



***Laporan Keuangan  
Pemerintah Kota Pariaman  
(Audited )  
2022***

***Mei 2023***



## PEMERINTAH KOTA PARIAMAN

---

### PERNYATAAN TANGGUNG JAWAB

Laporan Keuangan Pemerintah Kota Pariaman Tahun Anggaran 2022, yang terdiri dari Laporan Realisasi Anggaran (LRA), Laporan Perubahan Saldo Anggaran Lebih (LPSAL), Neraca, Laporan Operasional (LO), Laporan Arus Kas (LAK), Laporan Perubahan Ekuitas (LPE) dan Catatan atas Laporan Keuangan Tahun Anggaran 2022 sebagaimana terlampir adalah tanggung jawab kami.

Laporan Keuangan tersebut telah disusun berdasarkan Sistem Pengendalian Intern yang memadai dan isinya telah menyajikan informasi posisi keuangan, realisasi anggaran, perubahan saldo anggaran lebih, kegiatan operasional, arus kas, serta perubahan ekuitas dan catatan atas laporan keuangan secara layak sesuai dengan Standar Akuntansi Pemerintahan.

Pariaman, 5 Mei 2023

**WALIKOTA PARIAMAN**

**Prof. Dr. GENIUS UMAR, S.Sos., M. Si.**



## KATA PENGANTAR

Segala puji dan syukur kehadirat Allah SWT, dengan segala Rahmat dan karunia-Nya Pemerintah Kota Pariaman dapat menyusun dan menyelesaikan Laporan Keuangan Tahun 2022.

Laporan Keuangan Kota Pariaman Tahun 2022 merupakan salah satu bentuk transparansi pengelolaan keuangan, disusun sebagai wujud pertanggungjawaban pengelolaan keuangan dengan pendekatan kinerja. Artinya setiap alokasi biaya yang direncanakan harus dikaitkan dengan tingkat pelayanan atau hasil yang diharapkan dapat tercapai.

Laporan Keuangan Tahun 2022 merupakan hasil penerapan Undang-Undang Nomor 23 Tahun 2014 tentang Pemerintahan Daerah, sebagaimana telah diubah beberapa kali terakhir dengan Undang-Undang Nomor 11 Tahun 2022 tentang Cipta Kerja. Di dalam perjalanan ke arah penerapan undang-undang tersebut sering menimbulkan keraguan dalam pengelolaan keuangan daerah khususnya dalam pertanggungjawaban keuangan daerah. Namun dalam pelaksanaan undang-undang tersebut, telah terbit Peraturan Pemerintah Nomor 12 Tahun 2019 tentang Pengelolaan Keuangan Daerah dan Peraturan Menteri Dalam Negeri Nomor 77 Tahun 2020 tentang Pedoman Teknis Pengelolaan Keuangan Daerah serta Peraturan Pemerintah Nomor 8 Tahun 2006 tentang Pelaporan Keuangan dan Kinerja Instansi Pemerintah.

Namun demikian, Pemerintah Kota Pariaman menyadari bahwa pengelolaan keuangan daerah selalu dihadapkan pada perubahan peraturan perundang-undangan yang dilandasi keinginan untuk mengelola keuangan daerah secara efektif dan efisien melalui tata kelola pemerintahan yang baik membawa konsekuensi dalam pengelolaan keuangan daerah untuk selalu berpacu mengimplementasikan tuntutan perubahan tersebut.

Hal tersebut disebabkan oleh pengelolaan keuangan daerah menjadi subsistem dari pengelolaan keuangan negara sebagaimana tertuang dalam Pasal 2 Undang-Undang Nomor 17 Tahun 2003 tentang Keuangan Negara, yang menyebutkan bahwa Keuangan Negara sebagaimana dimaksud dalam Pasal 1 angka 1, meliputi hak negara untuk memungut pajak, mengeluarkan dan mengedarkan uang, dan melakukan pinjaman; kewajiban negara untuk menyelenggarakan tugas layanan umum pemerintahan negara dan membayar tagihan pihak ketiga; penerimaan negara; pengeluaran negara; penerimaan daerah; pengeluaran daerah; kekayaan negara/kekayaan daerah yang dikelola sendiri atau oleh pihak lain berupa uang, surat berharga, piutang, barang, serta hak-hak lain yang dapat dinilai dengan uang, termasuk kekayaan yang dipisahkan pada perusahaan negara/perusahaan daerah.

Dalam Pasal 320 Ayat (3) Undang-Undang Nomor 23 Tahun 2014 menyatakan bahwa laporan keuangan pemerintah daerah disusun dan disajikan sesuai dengan Standar Akuntansi Pemerintahan yang ditetapkan dengan Peraturan Pemerintah.

Perubahan mendasar yang dirasakan daerah akibat dari peraturan perundang-undangan di bidang keuangan adalah perubahan format laporan keuangan dan keharusan menerapkan Standar Akuntansi Pemerintahan (SAP) dalam penyajian Laporan Keuangan, terlihat pada Pasal 320, yaitu:



## PEMERINTAH KOTA PARIAMAN

1. Ayat 1: "Kepala Daerah menyampaikan rancangan Perda tentang pertanggungjawaban pelaksanaan APBD kepada DPRD dengan dilampiri laporan keuangan yang telah diperiksa Badan Pemeriksa Keuangan paling lambat 6 (enam) bulan setelah tahun anggaran berakhir";
2. Ayat 2: "Laporan keuangan sebagaimana dimaksud pada ayat (1) sekurang-kurangnya meliputi:
  - a. Laporan Realisasi Anggaran;
  - b. Laporan Perubahan Saldo Anggaran Lebih;
  - c. Neraca;
  - d. Laporan Operasional;
  - e. Laporan Arus Kas;
  - f. Laporan Perubahan Ekuitas; dan
  - g. Catatan Atas Laporan Keuangan yang dilampiri dengan Ikhtisar Laporan Keuangan BUMD."
3. Ayat 3: "Penyajian Laporan keuangan sebagaimana dimaksud pada ayat (2) dilakukan sesuai dengan Standar Akuntansi Pemerintahan"

Oleh karena itu Laporan Keuangan Tahun 2022 disusun dan disajikan berdasarkan Peraturan Pemerintah Nomor 71 Tahun 2010 tentang Standar Akuntansi Pemerintahan (SAP).

Demikian laporan ini disusun sebagai pertanggungjawaban Pemerintah Daerah Kota Pariaman dalam penyelenggaraan pemerintahan Tahun 2022.

Pariaman, 5 Mei 2023

**WALIKOTA PARIAMAN**

**Prof. Dr. GENIUS UMAR, S.Sos., M.Si.**



DAFTAR ISI

	<b>Halaman</b>
<b>KATA PENGANTAR</b>	i
<b>DAFTAR ISI</b>	iii
<b>DAFTAR TABEL</b>	v
<b>DAFTAR GAMBAR</b>	x
<b>DAFTAR LAMPIRAN</b>	xi
<b>BAB I PENDAHULUAN</b>	1
1.1. Maksud dan Tujuan Penyusunan Laporan Keuangan	1
1.2. Landasan Hukum Penyusunan Laporan Keuangan	1
1.3. Sistematika Penulisan Catatan atas Laporan Keuangan	4
<b>BAB II INFORMASI UMUM TENTANG ENTITAS PELAPORAN DAN ENTITAS AKUNTANSI</b>	6
2.1. Domisili dan Bentuk Hukum Suatu Entitas serta Yurisdiksi Tempat Entitas	6
2.2. Ketentuan Perundang-undangan yang menjadi Landasan Kegiatan Operasional	6
<b>BAB III EKONOMI MAKRO, KEBIJAKAN KEUANGAN, PENCAPAIAN TARGET KINERJA APBD</b>	8
3.1. Ekonomi Makro/Ekonomi Regional	8
3.2. Kebijakan Keuangan	10
3.3. Indikator Pencapaian Target Kinerja APBD	12
<b>BAB IV KEBIJAKAN AKUNTANSI</b>	18
4.1. Entitas Akuntansi dan Entitas Pelaporan	18
4.2. Basis Akuntansi yang Mendasari Penyusunan Laporan Keuangan	19
4.3. Basis Pengukuran yang Mendasari Penyusunan Laporan Keuangan	19
<b>BAB V PENJELASAN POS-POS LAPORAN KEUANGAN</b>	52
5.1. Laporan Realisasi Anggaran	52
5.2. Laporan Sisa Anggaran Lebih (LPSAL)	95
5.3. Laporan Neraca	96
5.4. Laporan Operasional (LO)	140
5.5. Laporan Arus Kas	161
5.6. Laporan Perubahan Ekuitas (LPE)	168
<b>BAB VI PENGUNGKAPAN INFORMASI PENTING LAINNYA</b>	170
6.1. Penggantian Manajemen Selama Tahun Berjalan	170
6.2. Komitmen dan Kontijensi	170



## PEMERINTAH KOTA PARIAMAN

---

6.3	Pengungkapan Lainnya	171
6.4	Struktur Organisasi	171
6.5	Kepemimpinan Daerah	172
<b>BAB VII</b>	<b>PENUTUP</b>	<b>174</b>





DAFTAR TABEL

	<b>Halaman</b>
3.1 Laju Inflasi Kota Pariaman Tahun 2017 – 2021 (%)	9
3.2 Pengangguran dan TPT Tahun 2021	9
3.3 Indikator Kemiskinan dan Gini <i>Ratio</i> Tahun 2021	10
3.4 Ringkasan APBD Perubahan TA 2022	13
3.5 Ringkasan Pos Pendapatan APBD Awal dan Perubahan Anggaran Tahun 2022	14
3.6 Anggaran dan Realisasi Pendapatan per SKPD TA 2022	14
3.7 Anggaran dan Realisasi Belanja dan Transfer per SKPD TA 2022	15
4.1 Struktur Kas dan Setara Kas	29
4.2 Periode Jatuh Tempo Pengembalian Investasi	32
4.3 Kualitas Piutang	37
5.1 Rincian Anggaran dan Realisasi Pendapatan	53
5.2 Target dan Realisasi Pajak Daerah Tahun 2022 dan 2021	54
5.3 Target dan Realisasi Retribusi Daerah Tahun 2022 dan 2021	55
5.4 Target dan Realisasi Pendapatan Hasil Pengelolaan Kekayaan Daerah yang Dipisahkan Tahun 2022 dan 2021	57
5.5 Target dan Realisasi Lain-lain Pendapatan Asli Daerah Tahun 2022 dan 2021	58
5.6 Target dan Realisasi Lain-lain Pendapatan Asli Daerah per SKPD Tahun 2022 dan 2021	58
5.7 Target dan Realisasi Bagi Hasil Pajak	60
5.8 Target dan Realisasi Bagi Hasil Sumber Daya Alam Tahun 2022 dan 2021	60
5.9 <i>Treasury Deposit Facility</i> Transfer ke Daerah (TDF – TKD) Tahun 2022	61
5.10 Dana Alokasi Khusus	63
5.11 Rincian Dana Alokasi Khusus (DAK) – Fisik Tahun 2022 dan 2021	63
5.12 Dana Alokasi Khusus (DAK) – Non Fisik Tahun 2022 dan 2021	64
5.13 Pendapatan Transfer Pemerintah Daerah Lainnya Tahun 2022 dan 2021	65
5.14 Rincian Pendapatan Transfer Pemerintah Daerah Lainnya	65
5.15 Lain-Lain Pendapatan Daerah yang Sah Tahun 2022 dan 2021	67
5.16 Realisasi Belanja TA 2022 dan 2021	68
5.17 Realisasi Belanja Berdasarkan Urusan TA 2022 dan 2021	69
5.18 Realisasi Belanja Berdasarkan Fungsi TA 2022 dan 2021	70
5.19 Rencana dan Realisasi Belanja Operasi 2022 dan 2021	72



## PEMERINTAH KOTA PARIAMAN

5.20	Belanja Pegawai Tahun 2022 dan 2021	72
5.21	Belanja Pegawai per SKPD Tahun 2022 dan 2021	73
5.22	Belanja Barang dan Jasa Tahun 2022 dan 2021	75
5.23	Belanja Barang dan Jasa per SKPD Tahun 2022 dan 2021	76
5.24	Belanja Hibah Tahun 2022 dan 2021	77
5.25	Belanja Hibah Barang kepada Pemerintah Pusat Tahun 2022	78
5.26	Belanja Hibah kepada Badan, Lembaga, Organisasi Kemasyarakatan yang Berbadan Hukum Tahun 2022	78
5.27	Belanja Hibah Bantuan Keuangan kepada Partai Politik Tahun 2022	79
5.28	Belanja Bantuan Sosial Tahun 2022	79
5.29	Belanja Modal Peralatan Mesin Tahun 2022 dan 2021	80
5.30	Belanja Modal Peralatan Mesin per SKPD Tahun 2022 dan 2021	81
5.31	Belanja Modal Gedung dan Bangunan Tahun 2022 dan 2021	83
5.32	Belanja Modal Gedung dan Bangunan per SKPD Tahun 2022 dan 2021	83
5.33	Belanja Modal Jalan Irigasi dan Jaringan Tahun 2022 dan 2021	85
5.34	Belanja Modal Jalan Irigasi dan Jaringan per SKPD Tahun 2022 dan 2021	85
5.35	Belanja Modal Aset Tetap Lainnya Tahun 2022 dan 2021	86
5.36	Belanja Modal Aset Tetap Lainnya per SKPD Tahun 2022 dan 2021	87
5.37	Belanja Transfer Tahun 2022 dan 2021	87
5.38	Bantuan Keuangan ke Pemerintah Daerah Lainnya Tahun 2022	89
5.39	Rincian Penerimaan Pembiayaan Tahun Anggaran 2022	90
5.40	Rincian SiLPA Tahun 2022	91
5.41	Rincian Sisa Kas Daerah Tahun 2022	92
5.42	Rincian Sisa DAK s.d Tahun 2022	92
5.43	Sisa DAK – Fisik TA 2022	93
5.44	Sisa DAK – Non Fisik TA 2022	94
5.45	Aset Lancar Pemerintah Kota Pariaman Tahun 2022 dan 2021	96
5.46	Rincian Kas di Kas Daerah per 31 Desember 2022	97
5.47	Daftar Kas di Bendahara Pengeluaran	98
5.48	Daftar Kas di Bendahara Penerimaan	98
5.49	Rincian Kas Dana BOS	99
5.50	Daftar Sisa TGR Kas dana BOS	99
5.51	Daftar Rincian Kas di FKTP (Saldo di Bank)	100
5.52	Daftar Piutang Pajak	100
5.53	Daftar Rincian Piutang PBB P2 Tahun 2014 s.d 2021	100





## PEMERINTAH KOTA PARIAMAN

5.54	Daftar Piutang Retribusi Tahun 2022 dan 2021	101
5.55	Daftar Piutang Lain-Lain	102
5.56	Rincian Saldo Piutang Jasa Bunga Dana Bergulir/ <i>Revolving Fund</i>	103
5.57	Rincian Piutang Denda air Bersih	104
5.58	Daftar Penyisihan Piutang Pajak	104
5.59	Daftar Penyisihan Piutang Retribusi	105
5.60	Daftar Penyisihan Piutang Lain-Lain	105
5.61	Daftar Persediaan	106
5.62	Daftar Persediaan Kadaluarsa dan/atau sudah dimusnahkan	107
5.63	Rincian Investasi Non Permanen	108
5.64	Bantuan Penguatan Modal Kepada Koperasi Kota Pariaman	109
5.65	Rincian Penyertaan Modal pada Bank Nagari	111
5.66	Data Aset Tetap Tanah yang Dimanfaatkan Pihak Lain dan Tidak Dalam Penguasaan Pemerintahan Kota Pariaman	114
5.67	Data Mutasi (+) Hibah dari Pihak Ketiga	116
5.68	Data Mutasi (+) Reklasifikasi Salah Rekening	116
5.69	Data Mutasi (+) Kapitalisasi dari Belanja Barang Jasa	116
5.70	Data Mutasi (+) Antar SKPD	117
5.71	Mutasi (-) tidak Dikapitalisasi	119
5.72	Mutasi (-) Salah Rekening	121
5.73	Mutasi (-) Ke Aset Lain-lain	122
5.74	Mutasi (-) Penghapusan	122
5.75	Data Aset Peralatan dan Mesin berupa Kendaraan Dinas dan Gedung Bangunan yang Dimanfaatkan Pihak Lain dan Tidak dalam Penguasaan Pemerintah Kota Pariaman	122
5.76	Mutasi (+) Antar SKPD	125
5.77	Mutasi (-) Tidak Dikapitalisasi	126
5.78	Mutasi (-) Ke Aset Lainnya	127
5.79	Mutasi (-) Pindah ke KDP	127
5.80	Mutasi (+) KDP SKPD	128
5.81	Mutasi (-) tidak Dikapitalisasi JIJ	129
5.82	Mutasi (-) KDP JIJ	129
5.83	Mutasi (-) Reklas Salah Rekening	130
5.84	Mutasi (+) Mutasi antar SKPD	130
5.85	Mutasi (-) tidak Dikapitalisasi ATL	131
5.86	Mutasi (-) ke Aset lain-lain	131
5.87	Daftar Aset Tidak Berwujud	135



## PEMERINTAH KOTA PARIAMAN

5.88	Daftar Perbandingan Rincian Kewajiban Jangka Pendek Tahun 2022 dan 2021	137
5.89	Pendapatan Diterima Dimuka	137
5.90	Ekuitas	139
5.91	Pendapatan-LO Tahun 2022 dan 2021	140
5.92	Pengujian terhadap Pendapatan Laporan Operasional (LO) dengan Pendapatan Laporan Realisasi Anggaran (LRA)	141
5.93	Pendapatan Asli Daerah - LO Tahun 2022 dan 2021	142
5.94	Pengujian terhadap Pendapatan Laporan Operasional (LO) dengan Pendapatan Laporan Realisasi Anggaran (LRA) - Pendapatan Asli Daerah (PAD)	143
5.95	Selisih Pajak Daerah LO dengan Pajak Daerah LRA	144
5.96	Selisih Retribusi Daerah karena adanya Piutang Retribusi dan Pendapatan Diterima Dimuka	145
5.97	Selisih LO-LRA Lain-Lain PAD Yang SAH	146
5.98	Pendapatan Transfer-LO Tahun 2022 dan 2021	147
5.99	Pengujian terhadap Pendapatan Laporan Operasional (LO) dengan Pendapatan Laporan Realisasi Anggaran (LRA) - Pendapatan Transfer	147
5.100	Rincian Piutang Bagi Hasil Pajak Daerah 2022 dan Pembayaran Piutang Bagi Hasil Pajak Daerah TA 2021	148
5.101	Selisih Pendapatan Transfer Pemerintah Daerah Lainnya	148
5.102	Lain-Lain Pendapatan Daerah Yang Sah Tahun 2022	149
5.103	Pengujian terhadap Pendapatan Laporan Operasional (LO) dengan Pendapatan Laporan Realisasi Anggaran (LRA) - Lain-Lain Pendapatan Daerah Yang Sah	149
5.104	Selisih Pendapatan Hibah	150
5.105	Beban Operasi Tahun 2022 dan 2021	151
5.106	Beban Pegawai –LO Tahun 2022 dan 2021	151
5.107	Pengujian LRA-LO Pegawai Tahun 2022	151
5.108	Beban Persediaan –LO Tahun 2022 dan 2021	153
5.109	Perbandingan LRA-LO Persediaan Tahun 2022	153
5.110	Beban Jasa Tahun 2022 dan 2021	153
5.111	Pengujian LRA-LO Barang dan Jasa Tahun 2022	154
5.112	Beban Pemeliharaan Tahun 2022 dan 2021	155
5.113	Pengujian LRA-LO Pemeliharaan Tahun 2022	155
5.114	Beban Perjalanan Dinas Tahun 2022 dan 2021	156
5.115	Pengujian LRA-LO Perjalanan Dinas Tahun 2022	156
5.116	Beban Hibah Tahun 2022 dan 2021	156



## PEMERINTAH KOTA PARIAMAN

5.117	Beban Penyisihan Piutang Tahun 2022 dan 2021	157
5.118	Beban Penyusutan dan Amortisasi Tahun 2022 dan 2021	158
5.119	Beban Transfer-LO Tahun 2022 dan 2021	158
5.120	Pengujian LRA-LO Beban Transfer	159
5.121	Defisit Non Operasional-LO Tahun 2022 dan 2021	159
5.122	Rincian Arus Kas dari Aktivitas Operasi	161
5.123	Rincian Arus Masuk Kas dari Aktivitas Operasi	161
5.124	Rincian Arus Masuk Kas - Pendapatan Asli Daerah	162
5.125	Rincian Arus Masuk Kas - Transfer dari Pemerintah Pusat	162
5.126	Rincian Arus Masuk Kas - Transfer dari Pemerintah Provinsi	163
5.127	Rincian Arus Masuk Kas - Lain-lain Pendapatan Daerah yang Sah	163
5.128	Rincian Arus Keluar Kas dari Aktivitas Operasi	163
5.129	Rincian Arus Kas dari Aktivitas Investasi	164
5.130	Rincian Arus Masuk Kas dari Aktivitas Investasi	164
5.131	Rincian Arus Keluar Kas dari Aktivitas Investasi	164
5.132	Rincian Arus Kas dari Aktivitas Transitoris	165
5.133	Rincian Arus Masuk Kas dari Aktivitas Transitoris	165
5.134	Rincian Arus Keluar Kas dari Aktivitas Transitoris	165
5.135	Penerimaan Fihak Ketiga Tahun 2022	166
5.136	Rincian Saldo Akhir Kas	166
5.137	Perbandingan Rincian Saldo Akhir Kas LAK dan Kas Pada Neraca	167
5.138	Ekuitas Tahun 2022 dan 2021	168
6.1	Pergantian Manajemen dan Pegawai	170
6.2	Daftar Susunan Pimpinan DPRD/Pejabat Legislatif Kota Pariaman Tahun 2022 dan 2021	172
6.3	Daftar Susunan Pejabat Eksekutif Kota Pariaman Tahun 2022 dan 2021	173



**DAFTAR GAMBAR**

	<b>Halaman</b>
5.1 Grafik Perbandingan Realisasi PAD Tahun 2022 dan 2021 per Komponen Pendapatan	59
5.2 Diagram Pendapatan Transfer Tahun 2022	66
5.3 Grafik Porsi Belanja Tahun 2022 dan 2021	68



### DAFTAR LAMPIRAN

1. Daftar Belanja Pegawai
  - 1.a. Daftar Belanja Gaji dan Tunjangan
  - 1.b. Daftar Belanja Tambahan Penghasilan PNS
  - 1.c. Daftar Belanja Tambahan Penghasilan Berdasarkan Pertimbangan Objektif Lainnya ASN
  - 1.d. Daftar Belanja Gaji dan Tunjangan DPRD
  - 1.e. Daftar Belanja Gaji dan Tunjangan KDH/WKDH
  - 1.f. Daftar Belanja Penerimaan Lainnya Pimpinan DPRD serta KDH/WKDH dan Belanja Pegawai BOS
2. Daftar Belanja Barang dan Jasa
  - 2.a. Daftar Belanja Persediaan
  - 2.b. Daftar Belanja Barang dan Jasa
  - 2.c. Daftar Belanja Pemeliharaan
  - 2.d. Daftar Belanja Perjalanan Dinas
  - 2.e. Daftar Belanja Hibah
3. Ihtisar Laporan Keuangan Dana Desa
4. Rekapitulasi Sisa Dana BOS
  - 4.a. Rekapitulasi Sisa Dana BOS UPT SMP Se Kota Pariaman
  - 4.b. Rekapitulasi Sisa Dana BOS UPT Pendidikan Pariaman Utara
  - 4.c. Rekapitulasi Sisa Dana BOS UPT Pendidikan Pariaman Tengah
  - 4.d. Rekapitulasi Sisa Dana BOS UPT Pendidikan Pariaman Selatan
  - 4.e. Rekapitulasi Sisa Dana BOS UPT Pendidikan Pariaman Timur
5. Daftar Piutang Kota Pariaman
  - 5.a. Daftar Piutang Pajak, Pendapatan, dan Transfer Kota Pariaman
  - 5.b. Daftar Piutang Retribusi Kota Pariaman
  - 5.c. Daftar Piutang Lain-Lain Kota Pariaman
6. Daftar Umur Piutang dan Perhitungan Penyisihan Piutang Kota Pariaman
  - 6.a. Daftar Umur Piutang dan Perhitungan Penyisihan Piutang Pajak, Pendapatan, dan Transfer Kota Pariaman
  - 6.b. Daftar Umur Piutang dan Perhitungan Penyisihan Piutang Retribusi Kota Pariaman
  - 6.c. Daftar Umur Piutang dan Perhitungan Penyisihan Piutang Lain-Lain Kota Pariaman
7. Daftar Persediaan



- 8.a Rekapitulasi perkembangan bantuan dana bergulir ukm dan *Revolving Fund*
- 8.a Rekapitulasi Perkembangan Bantuan Dana Bergulir KSP/USP
- 8.b Rekapitulasi Investasi Non Permanen (Dana Bergulir)
9. Penyertaan Modal
10. Daftar Aset Tetap Tanah
11. Daftar Aset Tetap Peralatan dan Mesin
12. Daftar Aset Tetap Gedung dan Bangunan
13. Daftar Aset Tetap Jalan, Irigasi dan Jaringan
14. Daftar Aset Tetap Lainnya
15. Daftar Aset Tetap Konstruksi Dalam Pengerjaan
16. Rekapitulasi Akumulasi Penyusutan
- 16.a. Data Akumulasi Penyusutan Aset Tetap Mesin
- 16.b. Data Akumulasi Penyusutan Aset Tetap Bangunan
- 16.c. Data Akumulasi Penyusutan Aset Tetap Jaringan
- 16.d. Data Akumulasi Penyusutan Aset Tetap Lainnya
17. Aset Lain- Lain TGR
18. Aset Lain- Lain (Aset Tak Berwujud)
19. Daftar Amortisasi Aset Tidak Berwujud
20. Aset Lain- Lain
21. Akumulasi Penyusutan Aset Lain-Lain
22. Daftar Pendapatan diterima dimuka
23. Rekap Data Sisa Kewajiban Pemko Pariaman (Utang Belanja)
24. Daftar Beban Pegawai
- 24.a. Daftar Beban Gaji dan Tunjangan ASN
- 24.b. Daftar Beban Tambahan Penghasilan ASN
- 24.c. Daftar Beban Tambahan Penghasilan Berdasarkan Pertimbangan Objektif Lainnya ASN
- 24.d. Daftar Beban Gaji dan Tunjangan DPRD
- 24.e. Daftar Beban Gaji dan Tunjangan KDH/WKDH
- 24.f. Daftar Beban Penerimaan Lainnya Pimpinan DPRD serta KDH/KWDH dan Beban Pegawai BOS
25. Daftar Beban Barang dan jasa
- 25.a. Daftar Beban Persediaan
- 25.b. Daftar Beban Jasa
- 25.c. Daftar Beban Pemeliharaan
- 25.d. Daftar Beban Perjalanan Dinas-LO
- 25.e. Daftar Beban Hibah-LO





## PEMERINTAH KOTA PARIAMAN

---

- 26.a. Daftar Selisih Beban Pegawai-LO dan Belanja Pegawai-LRA
- 26.b. Daftar Selisih Beban Barang-LO dan Beban Barang-LRA
- 26.c. Daftar Selisih Beban Barang dan Jasa -LO dan Belanja Barang dan Jasa -LRA
- 26.d. Daftar Selisih Beban Pemeliharaan -LO dan Belanja Pemeliharaan-LRA
- 26.e. Daftar Selisih Beban Perjalanan Dinas -LO dan Belanja Perjalanan Dinas-LRA
- 27. Dampak Kumulatif Perubahan Kebijakan/Kesalahan Mendasar

**A. LAPORAN REALISASI ANGGARAN**

Laporan Realisasi Anggaran Pemerintah Kota Pariaman untuk tahun yang berakhir sampai dengan 31 Desember 2022 dan 2021 adalah sebagai berikut.



**PEMERINTAH KOTA PARIAMAN  
LAPORAN REALISASI ANGGARAN  
UNTUK TAHUN YANG BERAKHIR SAMPAI DENGAN 31 DESEMBER 2022 DAN 2021  
(Disajikan dalam Rupiah)**

No.	Uraian	Catatan	Anggaran 2022	Realisasi 2022	%	Realisasi 2021
1	2	3	4	5	6	7
<b>1</b>	<b>PENDAPATAN</b>					
<b>1.1.</b>	<b>PENDAPATAN ASLI DAERAH</b>					
1.1.1.	Pendapatan Pajak Daerah	5.1.1.a.1)	11.110.000.000,00	11.833.954.381,00	106,52	10.881.362.969,97
1.1.2.	Pendapatan Retribusi Daerah	5.1.1.a.2)	20.525.367.276,00	8.436.954.597,00	41,11	11.325.131.000,00
1.1.3.	Pendapatan Hasil Pengelolaan Kekayaan Daerah yang Dipisahkan	5.1.1.a.3)	8.972.938.163,00	8.984.132.635,00	100,12	6.986.510.155,00
1.1.4.	Lain-lain PAD yang sah	5.1.1.a.4)	12.775.572.067,00	6.785.314.165,60	53,11	8.839.036.445,00
	<b>JUMLAH PENDAPATAN ASLI DAERAH</b>		<b>53.383.877.506,00</b>	<b>36.040.355.778,60</b>	<b>67,51</b>	<b>38.032.040.569,97</b>
<b>1.2.</b>	<b>PENDAPATAN TRANSFER</b>					
<b>1.2.1.</b>	<b>PERIMBANGAN</b>					
1.2.1.1.	Dana Bagi Hasil Pajak	5.1.1.b.1).a	9.514.954.000,00	11.095.877.342,00	116,62	13.904.513.584,00
1.2.1.2.	Dana Bagi Hasil Sumber Daya Alam	5.1.1.b.1).b	3.143.855.000,00	4.458.317.773,00	141,81	3.292.579.915,00
1.2.1.3.	Dana Alokasi Umum	5.1.1.b.1).c	382.767.313.000,00	381.441.923.158,00	99,65	382.767.313.000,00
1.2.1.4.	Dana Alokasi Khusus	5.1.1.b.1).d	92.842.480.000,00	84.624.992.501,00	91,15	75.747.971.739,00
	<b>JUMLAH TRANSFER PEMERINTAH PUSAT DANA PERIMBANGAN</b>		<b>488.268.602.000,00</b>	<b>481.621.110.774,00</b>	<b>98,64</b>	<b>475.712.378.238,00</b>
<b>1.2.2.</b>	<b>TRANSFER PEMERINTAH PUSAT - LAINNYA</b>					
1.2.2.1.	Dana Penyesuaian	5.1.1.b.2)	8.914.775.000,00	8.914.775.000,00	100,00	7.148.713.000,00
	<b>JUMLAH TRANSFER PEMERINTAH PUSAT -LAINNYA</b>		<b>8.914.775.000,00</b>	<b>8.914.775.000,00</b>	<b>100,00</b>	<b>7.148.713.000,00</b>
<b>1.2.3.</b>	<b>TRANSFER PEMERINTAH DAERAH LAINNYA</b>					
1.2.3.1.	Pendapatan Bagi Hasil Pajak Daerah	5.1.1.b.3)	36.469.757.228,00	35.331.594.779,00	96,88	29.399.090.052,00
1.2.3.3.	Pendapatan Bagi Hasil Lainnya		-	-	-	-
	<b>JUMLAH TRANSFER PEMERINTAH DAERAH LAINNYA</b>		<b>36.469.757.228,00</b>	<b>35.331.594.779,00</b>	<b>96,88</b>	<b>29.399.090.052,00</b>
<b>1.2.4.</b>	<b>BANTUAN KEUANGAN</b>					
1.2.4.1.	Bantuan Keuangan dari Pemerintah Daerah Provinsi		-	-	-	-
1.2.4.2.	Dana Desa	5.1.1.b.4)	39.543.276.000,00	39.543.276.000,00	100,00	49.758.531.000,00
	<b>JUMLAH TRANSFER BANTUAN KEUANGAN</b>		<b>39.543.276.000,00</b>	<b>39.543.276.000,00</b>	<b>100,00</b>	<b>49.758.531.000,00</b>
	<b>JUMLAH PENDAPATAN TRANSFER</b>		<b>573.196.410.228,00</b>	<b>565.410.756.553,00</b>	<b>98,64</b>	<b>562.018.712.290,00</b>
<b>1.3.</b>	<b>LAIN-LAIN PENDAPATAN DAERAH YANG SAH</b>					
1.3.1.	Pendapatan Hibah	5.1.1.c	2.500.000.000,00	1.479.000.000,00	59,16	13.201.935.000,00
1.3.2.	Pendapatan Dana Darurat		-	-	-	-
1.3.3.	Pendapatan Lainnya	5.1.1.c	4.478.644.955,00	3.908.575.614,00	87,27	-
	<b>JUMLAH LAIN-LAIN PENDAPATAN YANG SAH</b>		<b>6.978.644.955,00</b>	<b>5.387.575.614,00</b>	<b>77,20</b>	<b>13.201.935.000,00</b>
	<b>TOTAL PENDAPATAN</b>		<b>633.558.932.689,00</b>	<b>606.838.687.945,60</b>	<b>95,78</b>	<b>613.252.687.859,97</b>
<b>2</b>	<b>BELANJA</b>					
<b>2.1.</b>	<b>BELANJA OPERASI</b>					
2.1.1.	Belanja Pegawai	5.2.2.a.1)	293.093.870.141,00	280.264.020.253,00	95,62	266.326.392.272,00
2.1.2.	Belanja Barang dan Jasa	5.2.2.a.2)	187.853.577.191,00	173.963.396.796,00	92,61	175.213.524.735,00
2.1.3.	Belanja Bunga		-	-	-	-
2.1.4.	Belanja Subsidi		-	-	-	-
2.1.5.	Belanja Hibah	5.2.2.a.3)	3.471.785.000,00	3.382.939.850,00	97,44	1.520.007.328,00
2.1.6.	Bantuan Sosial	5.2.2.a.4)	1.577.520.000,00	619.800.000,00	39,29	4.072.788.000,00
2.1.7.	Bantuan Keuangan		-	-	-	-
	<b>JUMLAH BELANJA OPERASI</b>		<b>485.996.752.332,00</b>	<b>458.230.156.899,00</b>	<b>94,29</b>	<b>447.132.712.335,00</b>
<b>2.2.</b>	<b>BELANJA MODAL</b>					
2.2.1.	Belanja Tanah	5.2.2.b.1)	3.000.000.000,00	2.727.000.000,00	90,90	-
2.2.2.	Belanja Peralatan dan Mesin	5.2.2.b.2)	12.016.909.074,00	10.610.882.799,75	88,30	17.523.370.069,00
2.2.3.	Belanja Gedung dan Bangunan	5.2.2.b.3)	10.802.587.500,00	9.410.579.598,00	87,11	16.544.636.956,00
2.2.4.	Belanja Jalan, Irigasi dan Jaringan	5.2.2.b.4)	39.484.670.576,00	36.971.655.692,82	93,64	35.619.134.342,19
2.2.5.	Belanja Aset Tetap Lainnya	5.2.2.b.5)	1.883.442.864,00	1.596.040.494,00	84,74	17.000.000,00
	<b>JUMLAH BELANJA MODAL</b>		<b>67.187.610.014,00</b>	<b>61.316.158.584,57</b>	<b>91,26</b>	<b>69.704.141.367,19</b>

No.	Uraian	Catatan	Anggaran 2022	Realisasi 2022	%	Realisasi 2021
1	2	3	4	5	6	7
2.3.	<b>BELANJA TAK TERDUGA</b>					
2.3.1.	Belanja Tak Terduga	5.2.2.c	500.000.000,00	-	0,00	-
	<b>JUMLAH BELANJA TAK TERDUGA</b>		<b>500.000.000,00</b>	<b>-</b>	<b>0,00</b>	<b>-</b>
2.4.	<b>BELANJA TRANSFER</b>					
2.4.1.	<b>BELANJA TRANSFER BAGI HASIL PENDAPATAN</b>					
2.4.1.1.	Transfer Bagi Hasil Pajak Daerah	5.2.2.d.1)	1.059.000.000,00	1.058.108.114,00	99,28	1.098.945.170,00
2.4.1.3.	Transfer Bagi Hasil Retribusi dan Pendapatan Lainnya	5.2.2.d.2)	2.039.442.830,00	719.968.686,00	35,30	842.133.392,10
	<b>JUMLAH BELANJA TRANSFER BAGI HASIL PENDAPATAN</b>		<b>3.138.442.830,00</b>	<b>1.778.076.800,00</b>	<b>56,65</b>	<b>1.938.078.562,10</b>
2.4.2.	<b>BELANJA TRANSFER BANTUAN KEUANGAN</b>					
2.4.2.1.	Transfer Bantuan Keuangan Pemerintah Daerah Lainnya	5.2.2.d.3)	6.008.000.000,00	6.008.000.000,00	100,00	5.199.600.000,00
2.4.2.2.	Transfer Bantuan Keuangan ke Desa	5.2.2.d.4)	79.085.888.200,00	79.085.888.195,00	100,00	89.204.264.369,00
2.4.2.3.	Transfer Bantuan Keuangan Lainnya - Partai Politik	5.2.2.d.5)	-	-	-	-
	<b>JUMLAH BELANJA TRANSFER BANTUAN KEUANGAN</b>		<b>65.093.888.200,00</b>	<b>65.093.888.195,00</b>	<b>100,00</b>	<b>94.403.864.369,00</b>
	<b>JUMLAH BELANJA TRANSFER</b>		<b>68.230.331.030,00</b>	<b>65.969.964.995,00</b>	<b>98,46</b>	<b>96.342.943.961,10</b>
	<b>TOTAL BELANJA</b>		<b>641.914.693.378,00</b>	<b>606.416.280.478,57</b>	<b>94,47</b>	<b>613.179.797.683,29</b>
	<b>SURPLUS/DEFISIT (Total Pendapatan - Total Belanja)</b>		<b>(8.355.760.687,00)</b>	<b>422.407.467,03</b>	<b>(5,06)</b>	<b>72.890.196,68</b>
3.	<b>PEMBIAYAAN</b>					
3.1.	<b>PENERIMAAN PEMBIAYAAN</b>					
3.1.1.	Penggunaan SK/PA tahun sebelumnya	5.2.3.a	2.855.760.687,00	2.796.010.933,44	97,91	2.782.870.490,76
3.1.2.	Pencairan Dana Cadangan		-	-	-	-
3.1.3.	Hasil Penjualan Kekayaan Daerah yang Dipisahkan		-	-	-	-
3.1.4.	Pinjaman Dalam Negeri	5.2.3.b	8.000.000.000,00	-	0,00	-
3.1.5.	Penerimaan Kembali Pinjaman		-	-	-	-
3.1.6.	Penerimaan Kembali Investasi Non Permanen		-	-	-	-
	<b>JUMLAH PENERIMAAN PEMBIAYAAN</b>		<b>10.855.760.687,00</b>	<b>2.796.010.933,44</b>	<b>25,78</b>	<b>2.782.870.490,76</b>
3.2.	<b>PENGELUARAN PEMBIAYAAN</b>					
3.2.1.	Pembentukan Dana Cadangan		-	-	-	-
3.2.2.	Penyerahan Modal Pemerintah Daerah	5.2.3.c	2.500.000.000,00	2.500.000.000,00	100,00	-
3.2.3.	Pembayaran Pokok Pinjaman Dalam Negeri		-	-	-	-
3.2.4.	Pembelian Pinjaman Daerah		-	-	-	-
3.2.5.	Pengeluaran Investasi Non Permanen		-	-	-	-
	<b>JUMLAH PENGELUARAN PEMBIAYAAN</b>		<b>2.500.000.000,00</b>	<b>2.500.000.000,00</b>	<b>100,00</b>	<b>-</b>
3.3.	<b>PEMBIAYAAN BERSIH</b>		<b>8.355.760.687,00</b>	<b>296.010.933,44</b>	<b>3,54</b>	<b>2.782.870.490,76</b>
4.	<b>SISA LEBIH PEMBIAYAAN ANGGARAN (SK/PA)</b>	5.2.4	-	<b>718.418.400,47</b>	-	<b>2.855.760.687,44</b>

Catatan atas laporan keuangan merupakan bagian tak terpisahkan dari laporan keuangan.


  
**WALIKOTA PARIAMAN**
  

  
**Prof. Dr. GENIUS UMAR, S.Sos., M.Si.**

**B. LAPORAN PERUBAHAN SALDO ANGGARAN LEBIH**


Laporan Perubahan Saldo Anggaran Lebih untuk tahun yang berakhir sampai dengan 31 Desember 2022 dan 2021 adalah sebagai berikut.



**PEMERINTAH KOTA PARIAMAN**  
**LAPORAN PERUBAHAN SALDO ANGGARAN LEBIH**  
**PER 31 DESEMBER 2022 DAN 2021**  
**(Disajikan dalam Rupiah)**

No.	Uraian	Catatan	2022	2021
1	2	3	4	5
1	Saldo Anggaran Lebih Awal	5.2	2.855.760.687,44	2.782.870.490,76
2	Penggunaan SAL, sebagai Penerimaan Pembiayaan Tahun Berjalan		2.796.010.933,44	2.782.870.490,76
3	<b>Subtotal (1 - 2)</b>		<b>59.749.754,00</b>	<b>0,00</b>
4	Sisa Lebih/Kurang Pembiayaan Anggaran (SILPA/SIKPA)		718.418.400,47	2.855.760.687,44
5	<b>Subtotal (3 + 4)</b>		<b>778.168.154,47</b>	<b>2.855.760.687,44</b>
6	Koreksi Kesalahan Pembukuan Tahun Sebelumnya		(59.749.754,00)	-
7	Lain-lain		-	-
8	<b>Saldo Anggaran Lebih Akhir (5 + 6 + 7)</b>		<b>718.418.400,47</b>	<b>2.855.760.687,44</b>

Catatan atas laporan keuangan merupakan bagian tak terpisahkan dari laporan keuangan.

  
WALIKOTA PARIAMAN  
Prof. Dr. GENIUS UMAR, S.Sos., M.Si.

**C. NERACA**

Neraca untuk tahun yang berakhir sampai dengan 31 Desember 2022 dan 2021 adalah sebagai berikut.



**PEMERINTAH KOTA PARIAMAN**  
**NERACA**  
**PER 31 DESEMBER 2022 DAN 2021**  
**(Disajikan dalam Rupiah)**

No.	Uraian	Catatan	2022	2021
1	2	3	4	5
<b>1</b>	<b>ASET</b>			
<b>1.1</b>	<b>ASET LANCAR</b>			
1.1.1	Kas dan Setara Kas			
1.1.1.1	Kas di Kas Daerah	5.3.1.a	671.495.513,47	5.324.262.445,06
1.1.1.2	Kas di Bendahara Pengeluaran	5.3.1.b	-	8.281.336,00
1.1.1.3	Kas di Bendahara Penerimaan	5.3.1.c	21.047.848,00	172.917.200,00
1.1.1.4	Kas Dana BOS	5.3.1.d	25.872.239,00	65.236.642,00
1.1.1.5	Kas Dana Kapitasi pada FKTP	5.3.1.e	2.800,00	321.538.311,38
1.1.2	Investasi Jangka Pendek			
1.1.3	Piutang Pajak Daerah	5.3.1.f	3.433.752.179,00	2.868.926.002,00
1.1.4	Piutang Retribusi Daerah	5.3.1.g	1.656.113.595,00	1.092.219.638,67
1.1.5	Piutang Hasil Pengelolaan Kekayaan Daerah yang Dipisahkan		-	-
1.1.6	Piutang Lain-lain PAD yang Sah	5.3.1.h	395.197,16	-
1.1.7	Piutang Transfer Pemerintah Pusat-Dana Perimbangan		-	-
1.1.8	Piutang Transfer Pemerintah Daerah Lainnya	5.3.1.i	3.280.058.055,00	6.017.751.497,00
1.1.9	Piutang Lainnya	5.3.1.j	703.069.919,13	674.696.001,46
1.1.10	Penyisihan Piutang			
1.1.10.1	Penyisihan Piutang Pendapatan	5.3.1.k	(1.507.619.756,18)	(1.202.911.539,55)
1.1.10.2	Penyisihan Piutang Lainnya	5.3.1.k	(679.516.085,34)	(659.748.832,30)
1.1.11	Beban Dibayar Dimuka		-	-
1.1.12	Persediaan	5.3.1.l	4.884.307.837,80	5.792.752.527,98
	<b>JUMLAH ASET LANCAR</b>		<b>12.488.979.342,04</b>	<b>20.475.921.229,70</b>
<b>1.2</b>	<b>INVESTASI JANGKA PANJANG</b>			
1.2.1	Investasi Non Permanen			
1.2.1.1	Investasi kepada Badan Usaha Milik Negara		-	-
1.2.1.2	Investasi kepada Badan Usaha Milik Daerah			
1.2.1.3	Investasi dalam Obligasi		-	-
1.2.1.4	Investasi dalam Proyek Pembangunan		-	-
1.2.1.5	Dana Bergulir	5.3.2.a	2.500.000.000,00	-
1.2.1.6	Penyisihan Dana Bergulir	5.3.2.b	(1.746.423.500,00)	-
1.2.1.7	Deposito Jangka Panjang		-	-
1.2.1.8	Investasi Non Permanen Lainnya		-	2.500.000.000,00
1.2.1.9	Penyisihan Investasi Non Permanen Lainnya		-	(1.746.423.500,00)
1.2.2	Investasi Permanen			
1.2.2.1	Penyertaan Modal Pemerintah Daerah	5.3.2.c	59.172.899.000,00	56.672.899.000,00
1.2.2.2	Investasi Permanen Lainnya		-	-
	<b>JUMLAH INVESTASI JANGKA PANJANG</b>		<b>59.926.475.500,00</b>	<b>57.426.475.500,00</b>
<b>1.3</b>	<b>ASET TETAP</b>			
1.3.1	Tanah	5.3.3.a	102.283.269.029,25	98.868.789.029,25
1.3.2	Peralatan dan Mesin	5.3.3.b	243.975.455.388,37	232.772.681.054,66
1.3.3	Gedung dan Bangunan	5.3.3.c	537.907.442.795,72	525.690.568.142,72
1.3.4	Jalan Irigasi dan Jaringan	5.3.3.d	877.096.003.320,26	834.738.817.316,89
1.3.5	Aset Tetap Lainnya	5.3.3.e	79.217.940.828,56	78.131.932.472,56
1.3.6	Konstruksi dalam Pengerjaan	5.3.3.f	60.103.030.816,78	65.617.242.127,72
1.3.7	Akumulasi Penyusutan	5.3.3.g	(1.224.224.005.523,90)	(1.124.938.638.026,31)
	<b>JUMLAH ASET TETAP</b>		<b>676.359.136.655,04</b>	<b>710.881.392.117,49</b>
<b>1.4</b>	<b>DANA CADANGAN</b>			
1.4.1	Dana Cadangan		-	-
	<b>JUMLAH DANA CADANGAN</b>		<b>-</b>	<b>-</b>



No.	Uraian	Catatan	2022	2021
1	2	3	4	5
<b>1.5</b>	<b>ASET LAINNYA</b>			
1.5.1	Tagihan Penjualan Angsuran		-	-
1.5.2	Tuntutan Ganti Kerugian Daerah	5.3.4.a	2.483.127.463,87	2.510.166.663,88
1.5.3	Kemitraan dengan Pihak Ketiga		-	-
1.5.4	Aset Tidak Berwujud	5.3.4.b	687.162.000,00	687.162.000,00
1.5.5	Kas yang Dibatali Penggunaannya	5.3.4.c	-	126.935.944,00
1.5.6	Akumulasi Amortisasi Aset Tidak Berwujud	5.3.4.d	(687.162.000,00)	(687.162.000,00)
1.5.7	Aset Lain-lain	5.3.4.e	14.550.591.279,86	15.025.115.804,92
1.5.8	Akumulasi Penyusutan Aset Lain-Lain	5.3.4.f	(9.277.684.637,20)	(13.129.065.280,45)
	<b>JUMLAH ASET LAINNYA</b>		<b>7.766.033.096,33</b>	<b>4.633.153.132,34</b>
	<b>JUMLAH ASET</b>		<b>756.540.625.403,41</b>	<b>793.316.941.979,83</b>
<b>2</b>	<b>KEWAJIBAN</b>			
<b>2.1</b>	<b>KEWAJIBAN JANGKA PENDEK</b>			
2.1.1	Utang Perhitungan Pihak Ketiga (PFK)	5.3.5.a	-	3.113.264.201,00
2.1.2	Utang Potongan Pajak Pusat dan Tilipan Lainnya		-	-
2.1.3	Utang Bunga		-	-
2.1.4	Bagian Lancar Utang Jangka Panjang		-	-
2.1.5	Pendapatan Diterima Dimuka	5.3.5.b	179.024.948,17	70.808.016,00
2.1.6	Utang Belanja/Utang Kepada Pihak Ketiga	5.3.5.c	957.285.359,30	714.975.198,60
2.1.7	Utang Transfer Out	5.3.5.d	-	-
2.1.8	Utang Jangka Pendek Lainnya	5.3.5.e	1.519.667.984,61	7.937.000,00
	<b>JUMLAH KEWAJIBAN JANGKA PENDEK</b>		<b>2.656.198.292,08</b>	<b>3.906.984.416,60</b>
<b>2.2</b>	<b>KEWAJIBAN JANGKA PANJANG</b>			
2.2.1	Utang Dalam Negeri		-	-
2.2.2	Utang Jangka Panjang Lainnya		-	-
	<b>JUMLAH KEWAJIBAN JANGKA PANJANG</b>		<b>-</b>	<b>-</b>
	<b>JUMLAH KEWAJIBAN</b>		<b>2.656.198.292,08</b>	<b>3.906.984.416,60</b>
<b>3</b>	<b>EKUITAS</b>			
<b>3.1</b>	<b>EKUITAS DANA LANCAR</b>			
3.1.1	Sisa Lebih Pembiayaan Anggaran (SILPA)		-	-
3.1.2	Pendapatan yang Ditangguhkan		-	-
3.1.3	Cadangan Piutang		-	-
3.1.4	Cadangan Persediaan		-	-
3.1.5	Cadangan Belanja yang Ditangguhkan		-	-
3.1.6	Dana yang Harus Disediakan untuk Pembayaran		-	-
3.1.7	Utang Jangka Pendek		-	-
	<b>JUMLAH EKUITAS DANA LANCAR</b>		<b>-</b>	<b>-</b>
<b>3.2</b>	<b>EKUITAS DANA INVESTASI</b>			
3.2.1	Diinvestasikan dalam Investasi Jangka Panjang		-	-
3.2.2	Diinvestasikan dalam Aset Tetap		-	-
3.2.3	Diinvestasikan dalam Aset Lainnya		-	-
3.2.4	Dana yang Harus Disediakan untuk Pembayaran Utang Jangka Panjang		-	-
	<b>JUMLAH EKUITAS DANA INVESTASI</b>		<b>-</b>	<b>-</b>
<b>3.3</b>	<b>EKUITAS DANA CADANGAN</b>			
3.3.1	Diinvestasikan dalam Dana Cadangan		-	-
	<b>JUMLAH EKUITAS DANA CADANGAN</b>		<b>-</b>	<b>-</b>
<b>3.4</b>	<b>EKUITAS</b>		<b>753.884.427.111,33</b>	<b>789.409.957.563,93</b>
	<b>JUMLAH EKUITAS</b>	<b>5.3.6</b>	<b>753.884.427.111,33</b>	<b>789.409.957.563,93</b>
	<b>JUMLAH KEWAJIBAN DAN EKUITAS</b>		<b>756.540.625.403,41</b>	<b>793.316.941.979,53</b>

Catatan atas laporan keuangan merupakan bagian tak terpisahkan dari laporan keuangan.


  
 WALIKOTA PARIAMAN


  
 Prof. Dr. GENIUS UMAR, S.Sos., M.Si.



**D. LAPORAN OPERASIONAL**

Laporan Operasional untuk tahun yang berakhir sampai dengan 31 Desember 2022 dan 2021 adalah sebagai berikut.



**PEMERINTAH KOTA PARIAMAN**  
**LAPORAN OPERASIONAL**  
**UNTUK TAHUN YANG BERAKHIR SAMPAI DENGAN 31 DESEMBER 2022 DAN 2021**  
**(Disajikan dalam Rupiah)**

No.	Uraian	Catatan	2022	2021
1	2	3	4	5
	<b>KEGIATAN OPERASIONAL</b>			
<b>1</b>	<b>PENDAPATAN</b>			
<b>1.1.</b>	<b>PENDAPATAN ASLI DAERAH</b>	<b>5.4.1.a.</b>		
1.1.1.	Pendapatan Pajak Daerah		12.386.014.136,83	11.609.270.302,97
1.1.2.	Pendapatan Retribusi Daerah		8.905.398.042,33	11.424.350.291,67
1.1.3.	Pendapatan Hasil Pengelolaan Kekayaan Daerah yang Dipisahkan		8.984.132.635,00	6.986.510.155,00
1.1.4.	Lain-lain PAD yang sah		6.814.083.280,43	8.757.934.780,63
	<b>JUMLAH PENDAPATAN ASLI DAERAH</b>		<b>37.089.628.094,59</b>	<b>38.778.065.530,27</b>
<b>1.2.</b>	<b>PENDAPATAN TRANSFER</b>	<b>5.4.1.b.</b>		
<b>1.2.1.</b>	<b>TRANSFER PEMERINTAH PUSAT - DANA PERIMBANGAN</b>			
1.2.1.1.	Dana Bagi Hasil Pajak		12.725.352.031,00	13.904.513.584,00
1.2.1.2.	Dana Bagi Hasil Sumber Daya Alam		4.458.317.773,00	3.292.579.915,00
1.2.1.3.	Dana Alokasi Umum		381.441.923.158,00	382.767.313.000,00
1.2.1.4.	Dana Alokasi Khusus		84.624.992.501,00	75.747.971.739,00
	<b>JUMLAH TRANSFER PEMERINTAH PUSAT DANA PERIMBANGAN</b>		<b>483.250.585.463,00</b>	<b>475.712.378.238,00</b>
<b>1.2.2.</b>	<b>TRANSFER PEMERINTAH PUSAT - LAINNYA</b>			
1.2.2.1.	Dana Penyesuaian		8.914.775.000,00	7.148.713.000,00
	<b>JUMLAH TRANSFER PEMERINTAH PUSAT -LAINNYA</b>		<b>8.914.775.000,00</b>	<b>7.148.713.000,00</b>
<b>1.2.3.</b>	<b>TRANSFER PEMERINTAH DAERAH LAINNYA</b>			
1.2.3.1.	Pendapatan Bagi Hasil Pajak Daerah		32.593.901.337,00	30.452.005.731,00
1.2.3.3.	Pendapatan Bagi Hasil Lainnya		-	-
	<b>JUMLAH TRANSFER PEMERINTAH DAERAH LAINNYA</b>		<b>32.593.901.337,00</b>	<b>30.452.005.731,00</b>
<b>1.2.4.</b>	<b>BANTUAN KEUANGAN</b>			
1.2.4.1.	Bantuan Keuangan dari Pemerintah Daerah Provinsi		-	-
1.2.4.2.	Bantuan Keuangan dari Pemerintah Pusat/Dana Desa		39.543.276.000,00	49.758.531.000,00
	<b>JUMLAH BANTUAN KEUANGAN</b>		<b>39.543.276.000,00</b>	<b>49.758.531.000,00</b>
	<b>JUMLAH PENDAPATAN TRANSFER</b>		<b>564.302.537.800,00</b>	<b>563.071.627.969,00</b>
<b>1.3.</b>	<b>LAIN-LAIN PENDAPATAN DAERAH YANG SAH</b>	<b>5.4.1.c.</b>		
1.3.1.	Pendapatan Hibah		12.203.890.200,00	10.597.416.888,00
1.3.2.	Pendapatan Dana Darurat		-	-
1.3.3.	Lain-lain Pendapatan Sesuai dengan Ketentuan Peraturan Perundang-Undangan-LO		3.908.575.614,00	12.019.935.000,00
	<b>JUMLAH LAIN-LAIN PENDAPATAN DAERAH YANG SAH</b>		<b>16.112.465.814,00</b>	<b>22.617.351.888,00</b>
	<b>JUMLAH PENDAPATAN</b>		<b>617.504.631.708,59</b>	<b>624.467.045.387,27</b>
<b>2</b>	<b>BEBAN</b>			
<b>2.1</b>	<b>BEBAN OPERASI</b>			
2.1.1	Beban Pegawai	5.4.2.a.1)	280.262.190.253,00	266.447.630.272,00
2.1.2	Beban Persediaan	5.4.2.a.2)	40.607.566.941,18	40.172.199.944,02
2.1.3	Beban Jasa	5.4.2.a.3)	100.967.423.444,00	110.503.542.525,08
2.1.4	Beban Pemeliharaan	5.4.2.a.4)	11.887.394.097,00	7.527.015.941,00
2.1.5	Beban Perjalanan Dinas	5.4.2.a.5)	24.818.265.244,00	22.916.409.820,00
2.1.6	Beban Barang BLUD		-	-
2.1.7	Beban Barang Untuk Masyarakat/Pihak Ketiga		-	-
2.1.8	Beban Bunga		-	-
2.1.9	Beban Subsidi		-	-
2.1.10	Beban Hibah	5.4.2.a.6)	3.382.939.850,00	1.330.491.957,00
2.1.11	Beban Bantuan Sosial	5.4.2.a.7)	619.800.000,00	4.052.788.000,00
2.1.12	Beban Penyisihan Piutang	5.4.2.a.8)	324.475.469,67	225.198.460,89

No.	Uraian	Catatan	2022	2021
1	2	3	4	5
2.1.14	Beban Lain-lain		-	-
	<b>JUMLAH BEBAN OPERASI</b>		<b>557.802.032.490,75</b>	<b>564.234.255.532,51</b>
<b>2.2</b>	<b>BEBAN BAGI HASIL DAN BANTUAN KEUANGAN</b>	<b>5.4.2.b.</b>		
2.2.1	Beban Transfer Bagi Hasil Pajak Daerah		1.163.966.486,00	1.086.890.763,63
2.2.2	Beban Transfer Bagi Hasil Pendapatan Lainnya		-	-
2.2.3	Beban Transfer Bantuan Keuangan ke Pemerintah Daerah Lainnya		6.006.000.000,00	5.199.600.000,00
2.2.4	Beban Transfer Bantuan Keuangan ke Desa		79.085.888.195,00	89.204.264.399,00
2.2.5	Beban Transfer Bantuan Keuangan Lainnya - Partai Politik		-	-
2.2.6	Beban Transfer Bagi Hasil Retribusi Daerah		841.590.674,70	1.132.513.100,07
	<b>JUMLAH BEBAN TRANSFER</b>		<b>87.117.445.355,70</b>	<b>96.623.268.282,76</b>
	<b>JUMLAH BEBAN</b>		<b>544.919.477.846,45</b>	<b>660.857.523.795,21</b>
<b>3</b>	<b>SURPLUS/DEFISIT DARI OPERASI</b>		<b>(27.414.846.137,66)</b>	<b>(36.390.478.407,94)</b>
	<b>KEGIATAN NON OPERASIONAL</b>			
<b>4</b>	<b>SURPLUS/DEFISIT DARI KEGIATAN NON OPERASIONAL</b>			
4.1.1	Surplus Penjualan Aset Non Lancar		-	-
4.1.2			-	-
4.1.3	Surplus dari Kegiatan Non Operasional Lainnya		-	-
4.2.1	Defisit Penjualan Aset Non Lancar		-	-
4.2.2	Defisit Penyelesaian Kewajiban Jangka Panjang		-	-
4.2.3	Defisit dari Kegiatan Non Operasional Lainnya	5.4.2.c.	979.812.239,40	1.224.370.760,67
	<b>JUMLAH SURPLUS/DEFISIT DARI KEGIATAN NON OPERASIONAL</b>		<b>(979.812.239,40)</b>	<b>(1.224.370.760,67)</b>
	<b>SURPLUS/DEFISIT SEBELUM POS LUAR BIASA</b>		<b>(28.394.658.377,26)</b>	<b>(37.614.849.168,61)</b>
<b>5</b>	<b>POS LUAR BIASA</b>	<b>5.4.2.d.</b>		
5.1.1	Pendapatan Luar Biasa		-	-
5.2.1	Beban Luar Biasa		-	-
	<b>POS LUAR BIASA</b>		<b>-</b>	<b>-</b>
<b>6</b>	<b>SURPLUS/DEFISIT-LO</b>	<b>5.4.3.</b>	<b>(28.394.658.377,26)</b>	<b>(37.614.849.168,61)</b>

Catatan atas laporan keuangan merupakan bagian tak terpisahkan dari laporan keuangan.


  
**WALIKOTA PARIAMAN**
  

  
**Prof. Dr. GENIUS UMAR, S.Sos., M.Si.**

## E. LAPORAN ARUS KAS

Laporan Arus Kas untuk tahun yang berakhir sampai dengan 31 Desember 2022 dan 2021 adalah sebagai berikut.




### PEMERINTAH KOTA PARIAMAN LAPORAN ARUS KAS UNTUK TAHUN YANG BERAKHIR SAMPAI DENGAN 31 DESEMBER 2022 DAN 2021 (Disajikan dalam Rupiah)

Uraian	Catatan	2022	2021
1	2	3	4
<b>Arus Kas dari Aktivitas Operasi</b>	5.5.1		
<b>Arus Masuk Kas</b>	5.5.1.a.		
Penerimaan Pajak Daerah		11.833.954.381,00	10.881.362.969,97
Penerimaan Retribusi Daerah		8.436.954.597,00	11.325.131.000,00
Penerimaan Hasil Pengelolaan Kekayaan Daerah yang Dipisahkan		8.984.132.635,00	6.986.510.155,00
Penerimaan Lain-lain PAD yang sah		6.739.859.665,60	8.769.428.445,00
Penerimaan Dana Bagi Hasil Pajak		11.095.877.342,00	13.904.513.584,00
Penerimaan Dana Bagi Hasil Sumber Daya Alam		4.458.317.773,00	3.292.579.915,00
Penerimaan Dana Alokasi Umum		381.441.923.158,00	382.767.313.000,00
Penerimaan Dana Alokasi Khusus		84.624.992.501,00	75.747.971.739,00
Penerimaan Dana Penyesuaian		8.914.775.000,00	7.148.713.000,00
Penerimaan Bagi Hasil Pajak Daerah		35.331.594.779,00	29.399.090.052,00
Penerimaan Bagi Hasil Lainnya		-	-
Penerimaan Bantuan Keuangan dari Pemerintah Daerah Provinsi		-	-
Penerimaan Bantuan Keuangan - Dana Desa		39.543.276.000,00	49.758.531.000,00
Penerimaan Hibah		1.479.000.000,00	13.201.935.000,00
Penerimaan Dana Darurat		-	-
Penerimaan Lainnya		3.908.575.614,00	-
<b>Jumlah Arus Masuk Kas</b>		<b>606.793.233.445,60</b>	<b>613.183.079.859,97</b>
<b>Arus Keluar Kas</b>	5.5.1.b.		
Pembayaran Belanja Pegawai		280.264.020.253,00	266.326.392.272,00
Pembayaran Belanja Barang & Jasa		173.963.396.796,00	175.213.524.735,00
Pembayaran Belanja Bunga		-	-
Pembayaran Belanja Subsidi		-	-
Pembayaran Belanja Hibah		3.382.939.850,00	1.520.007.328,00
Pembayaran Belanja Bantuan Sosial		619.800.000,00	4.072.788.000,00
Pembayaran Belanja Tak Terduga		-	-
Pembayaran Belanja Transfer Bagi Hasil Pajak Daerah		1.058.108.114,00	1.096.946.170,00
Pembayaran Belanja Transfer Bagi Hasil Pendapatan Lainnya		719.968.686,00	842.133.392,10
Pembayaran Belanja Transfer Bantuan Keuangan ke Pemerintah Daerah Lainnya		6.006.000.000,00	5.199.600.000,00
Pembayaran Belanja Transfer Bantuan Keuangan ke Desa		79.085.888.195,00	89.204.264.399,00
Pembayaran Belanja Transfer Bantuan Keuangan Lainnya- Partai Politik		-	-
<b>Jumlah Arus Keluar Kas</b>		<b>545.100.121.894,00</b>	<b>543.475.656.296,10</b>
<b>Jumlah Arus Kas dari Aktivitas Operasi</b>		<b>61.693.111.551,60</b>	<b>69.707.423.563,87</b>

Uraian	Catatan	2022	2021
1	2	3	4
<b>Arus Kas dari Aktivitas Investasi</b>	5.5.2		
<b>Arus Masuk Kas</b>	5.5.2.a		
Pencarian Dana Cadangan		-	-
Penjualan atas Peralatan/Perlengkapan Kantor		44.204.500,00	-
Penjualan atas Kendaraan Dinas Roda Empat		-	-
Penjualan atas Bahan-Bahan Bekas Bangunan		-	-
Penjualan atas Jalan, Irigasi dan Jaringan		-	-
Penjualan Aset Tetap Lainnya		-	-
Penjualan Aset Lainnya		1.250.000,00	69.608.000,00
Hasil Penjualan Kekayaan Daerah yang Dipisahkan		-	-
Penerimaan Penjualan Investasi Non Permanen		-	-
<b>Jumlah Arus Masuk Kas</b>		<b>45.454.500,00</b>	<b>69.608.000,00</b>
<b>Arus Keluar Kas</b>	5.5.2.b.		
Pembentukan Dana Cadangan		-	-
Perolehan Tanah		2.727.000.000,00	-
Perolehan Peralatan dan Mesin		10.610.882.799,75	17.523.370.069,00
Perolehan Gedung dan Bangunan		9.410.579.598,00	16.544.636.956,00
Perolehan Jalan, Irigasi dan Jaringan		36.971.655.692,82	35.619.134.342,19
Perolehan Aset Tetap Lainnya		1.596.040.494,00	17.000.000,00
Penyertaan Modal Pemerintah Daerah		2.500.000.000,00	-
Pengeluaran Pembelian Investasi Non Permanen		-	-
<b>Jumlah Arus Keluar Kas</b>		<b>63.816.158.584,57</b>	<b>69.704.141.367,19</b>
<b>Jumlah Arus Kas dari Aktivitas Investasi</b>		<b>(63.770.704.084,57)</b>	<b>(69.634.533.367,19)</b>
<b>Arus Kas dari Aktivitas Pendanaan</b>			
<b>Arus Masuk Kas</b>			
Pencarian Dana Cadangan		-	-
Pinjaman Dalam Negeri		-	-
Penerimaan Kembali Piutang		-	-
Hasil Penjualan Kekayaan Daerah yang Dipisahkan		-	-
Penerimaan Penjualan Investasi Non Permanen		-	-
<b>Jumlah Arus Masuk Kas</b>		-	-
<b>Arus Keluar Kas</b>			
Pembentukan Dana Cadangan		-	-
Pembayaran Pokok Pinjaman Dalam Negeri		-	-
Pemberian Pinjaman Daerah		-	-
Penyertaan Modal Pemerintah Daerah		-	-
Pengeluaran Pembelian Investasi Non Permanen		-	-
<b>Jumlah Arus Keluar Kas</b>		-	-
<b>Jumlah Arus Kas dari Aktivitas Pendanaan</b>		-	-
<b>Arus Kas dari Aktivitas Transitoris</b>	5.5.4.		
<b>Arus Masuk Kas</b>	5.5.4.a.		
Penerimaan Perhitungan Fihak Ketiga (PFK)		29.425.190.327,00	35.103.118.138,00
Dana BOS/FKTP Tahun 2021		463.563.907,38	383.303.489,00
Setoran UP/Kas Bendahara Penerimaan/Pengeluaran		-	-
<b>Jumlah Arus Masuk Kas</b>		<b>29.888.754.234,38</b>	<b>35.486.421.627,00</b>
<b>Arus Keluar Kas</b>	5.5.4.b.		
Pengeluaran Perhitungan Fihak Ketiga (PFK)		32.538.454.528,00	32.165.684.566,00
Dana BOS Tahun 2022		25.875.039,00	142.025.596,00
Saldo Akhir Kas Dana Kapitasi pada FKTP		-	321.538.311,38
Koreksi SiLPA Dana BOS		59.749.754,00	-
<b>Jumlah Arus Keluar Kas</b>		<b>32.624.079.321,00</b>	<b>32.629.248.473,38</b>
<b>Jumlah Arus Kas dari Aktivitas Transitoris</b>		<b>(2.735.325.086,62)</b>	<b>2.857.173.153,62</b>

Uraian	Catatan	2022	2021
1	2	3	4
Kenaikan/Penurunan Kas	5.5.5.	(4.812.917.519,59)	2.930.063.350,30
Saldo Awal Kas di BUD		5.505.460.981,06	2.575.397.630,76
Saldo Akhir Kas di BUD		692.543.361,47	5.505.460.981,06
- Saldo Akhir Kas di Kasda		671.495.513,47	5.324.262.445,06
- Saldo Akhir Kas di Bendahara Pengeluaran		-	8.281.336,00
- Saldo Akhir Kas di Bendahara Penerimaan		21.047.848,00	172.917.200,00
Saldo Akhir Kas Dana BOS		25.872.239,00	142.025.596,00
Saldo Akhir Kas Dana Kapitasi pada FKTP		2.800,00	321.538.311,38
Saldo Akhir Kas	5.5.6.	718.418.400,47	5.969.024.888,44

Catatan atas laporan keuangan merupakan bagian tak terpisahkan dari laporan keuangan.


  
 W A L I K O T A P A R I A M A N

Prof. Dr. GENIUS UMAR, S.Sos., M.Si.

**F. LAPORAN PERUBAHAN EKUITAS**

Laporan Perubahan Ekuitas untuk tahun yang berakhir sampai dengan 31 Desember 2022 dan 2021 adalah sebagai berikut.



**PEMERINTAH KOTA PARIAMAN**  
**LAPORAN PERUBAHAN EKUITAS**  
**Untuk Tahun yang Berakhir sampai Dengan 31 Desember 2022 dan Tahun 2021**  
**(Disajikan dalam Rupiah)**

No.	Uraian	Catatan	2022	2021
1	2	3	4	5
1	EKUITAS AWAL	5.6	789.409.957.563,93	822.248.616.520,39
2	SURPLUS/DEFISIT -LO		(28.394.658.377,26)	(37.614.849.168,61)
3	DAMPAK KUMULATIF PERUBAHAN KEBIJAKAN/KESALAHAN MENDASAR:		(7.130.872.075,34)	4.776.190.212,15
3.1	Koreksi Nilai Piutang			
3.2	Koreksi Nilai Penyisihan Piutang			
3.3	Koreksi Nilai Persediaan			
3.4	Koreksi Nilai Beban dibayar Dimuka			
3.5	Koreksi Nilai Penyisihan Investasi Non Permanen- Dana Bergulir			
3.6	Koreksi Nilai Penyisihan Investasi Non Permanen Lainnya			
3.7	Koreksi Nilai Utang Belanja			
3.8	Koreksi Nilai Utang Transfer Out			
3.9	Koreksi Nilai Pendapatan Diterima Dimuka			
3.10	Koreksi Nilai Aset Tetap			
3.11	Koreksi Nilai Penyisihan Aset Tetap			
3.12	Koreksi Nilai Koreksi Nilai Amortisasi Aset Tidak Berwujud			
3.13	Koreksi Nilai Aset Lainnya			
3.14	Selisih Revaluasi Aset Tetap			
3.15	Koreksi Ekuitas Lainnya		(7.130.872.075,34)	4.776.190.212,15
4	EKUITAS AKHIR		753.884.427.111,33	789.409.957.563,93

Catatan atas laporan keuangan merupakan bagian tak terpisahkan dari laporan keuangan.

  
**WALIKOTA PARIAMAN**  
  
**Prof. Dr. GENIUS UMAR, S.Sos., M.Si.**





## **BAB I PENDAHULUAN**

### **1.1 Maksud dan Tujuan Penyusunan Laporan Keuangan**

Laporan keuangan disusun untuk menyediakan informasi yang relevan mengenai posisi keuangan selama satu periode pelaporan. Laporan keuangan dapat digunakan untuk membandingkan realisasi pendapatan, belanja, transfer, dan pembiayaan dengan anggaran yang telah ditetapkan, menilai kondisi keuangan, mengevaluasi efektivitas dan efisiensi suatu entitas pelaporan, dan membantu menentukan ketaatannya terhadap peraturan perundang-undangan.

Pelaporan keuangan pemerintah menyajikan informasi yang bermanfaat bagi para pengguna laporan menilai akuntabilitas dan membuat keputusan, baik keputusan ekonomi, sosial, maupun politik. Adapun manfaat pelaporan keuangan tersebut antara lain:

- a. Menyediakan informasi tentang sumber, alokasi, dan penggunaan sumber daya keuangan;
- b. Menyediakan informasi mengenai kecukupan penerimaan periode berjalan untuk membiayai seluruh pengeluaran;
- c. Menyediakan informasi mengenai jumlah sumber daya ekonomi yang digunakan dalam kegiatan entitas pelaporan serta hasil-hasil yang telah dicapai;
- d. Menyediakan informasi mengenai bagaimana pelaporan mendanai seluruh kegiatannya dan mencukupi kebutuhan kasnya;
- e. Menyediakan informasi mengenai posisi keuangan dan kondisi entitas pelaporan berkaitan dengan sumber-sumber penerimaannya, baik jangka pendek maupun jangka panjang, termasuk yang berasal dari pungutan pajak dan pinjaman;
- f. Menyediakan informasi mengenai perubahan posisi keuangan entitas pelaporan, apakah mengalami kenaikan atau penurunan, sebagai akibat kegiatan yang dilakukan selama periode pelaporan; dan
- g. Untuk memenuhi tujuan-tujuan tersebut, laporan keuangan menyediakan informasi mengenai sumber dan penggunaan sumber daya keuangan/ekonomi, transfer, pembiayaan, sisa lebih/kurang pelaksanaan anggaran, saldo anggaran lebih, surplus/defisit-Laporan Operasional (LO), aset, kewajiban, ekuitas, dan arus kas suatu entitas pelaporan.

### **1.2 Landasan Hukum Penyusunan Laporan Keuangan**

Dasar hukum penyusunan laporan keuangan antara lain:

- a. Undang-Undang Nomor 12 Tahun 2002 tentang Pembentukan Kota Pariaman di Provinsi Sumatera Barat (Lembaran Negara Republik Indonesia Tahun 2002 Nomor 25, Tambahan Lembaran Negara Nomor 4187);
- b. Undang-Undang Nomor 17 Tahun 2003 tentang Keuangan Negara;



**PEMERINTAH KOTA PARIAMAN**  
**CATATAN ATAS LAPORAN KEUANGAN**

---

- c. Undang-Undang Nomor 1 Tahun 2004 tentang Perbendaharaan Negara;
- d. Undang-Undang Nomor 15 Tahun 2004 tentang Pemeriksaan Pengelolaan dan Tanggung Jawab Keuangan Negara;
- e. Undang-Undang Nomor 23 Tahun 2014 tentang Pemerintah Daerah sebagaimana telah diubah dengan Undang-Undang Nomor 11 Tahun 2020 tentang Cipta Kerja;
- f. Undang-Undang Nomor 19 Tahun 2019 tentang Perubahan Kedua atas Undang-Undang Nomor 30 Tahun 2002 tentang Komisi Pemberantasan Tindak Pidana Korupsi;
- g. Undang-Undang Nomor 2 Tahun 2020 tentang Penetapan Peraturan Pemerintah Pengganti Undang-Undang Nomor 1 Tahun 2020 tentang Kebijakan Keuangan Negara dan Stabilitas Sistem Keuangan untuk Penanganan Pandemi *Corona Virus Disease* 2019 (Covid-19) dan/atau Dalam Rangka Menghadapi Ancaman yang Membahayakan Perekonomian Nasional dan/atau Stabilitas Sistem Keuangan Menjadi Undang-Undang, sebagaimana telah diubah dengan dengan Undang-Undang Nomor 7 Tahun 2021 tentang Harmonisasi Peraturan Perpajakan;
- h. Undang-Undang Nomor 1 Tahun 2022 tentang Hubungan Keuangan antara Pemerintah Pusat dan Pemerintah Daerah;
- i. Peraturan Pemerintah Nomor 105 Tahun 2000 tentang Pengelolaan dan Pertanggungjawaban Keuangan Daerah (Lembaran Negara Nomor 202, Tambahan Lembaran Negara Nomor 4022);
- j. Peraturan Pemerintah Nomor 109 Tahun 2000 tentang Kedudukan Keuangan Kepala Daerah dan Wakil Kepala Daerah (Lembaran Negara Nomor 210, Tambahan Lembaran Negara Nomor 4028);
- k. Peraturan Pemerintah Nomor 2 Tahun 2001 tentang Pengalihan Barang Milik/Kekayaan Negara dari Pemerintah Pusat kepada Pemerintah Daerah Dalam Rangka Pelaksanaan Otonomi Daerah;
- l. Peraturan Pemerintah Nomor 55 Tahun 2005 tentang Dana Perimbangan;
- m. Peraturan Pemerintah Nomor 8 Tahun 2006 tentang Laporan Keuangan dan Kinerja Instansi Pemerintah;
- n. Peraturan Pemerintah Nomor 65 Tahun 2010 tentang Perubahan atas Peraturan Pemerintah Nomor 56 Tahun 2005 tentang Sistem Informasi Keuangan Daerah;
- o. Peraturan Pemerintah Nomor 71 Tahun 2010 tentang Standar Akuntansi Pemerintah;
- p. Peraturan Pemerintah Nomor 2 Tahun 2012 tentang Hibah Daerah;
- q. Peraturan Pemerintah Nomor 18 Tahun 2017 tentang Hak Keuangan dan Administratif Pimpinan dan Anggota Dewan Perwakilan Rakyat Daerah;
- r. Peraturan Pemerintah Nomor 56 Tahun 2018 tentang Pinjaman Daerah;
- s. Peraturan Pemerintah Nomor 12 Tahun 2019 tentang Pengelolaan Keuangan Daerah;
- t. Peraturan Pemerintah Nomor 28 Tahun 2020 tentang Perubahan atas Peraturan Pemerintah Nomor 27 Tahun 2014 tentang Pengelolaan Barang Milik Negara/Daerah;



**PEMERINTAH KOTA PARIAMAN**  
**CATATAN ATAS LAPORAN KEUANGAN**

---

- u. Peraturan Pemerintah Nomor 19 Tahun 2022 tentang Dekonsentrasi dan Tugas Pembantuan;
- v. Peraturan Menteri Dalam Negeri Nomor 64 Tahun 2013 tentang Penerapan Standar Akuntansi Pemerintahan Berbasis Akrual pada Pemerintah Daerah, sebagaimana telah diubah dengan Peraturan Menteri Dalam Negeri Nomor 90 Tahun 2019 tentang Klasifikasi, Kodefikasi, Dan Nomenklatur Perencanaan Pembangunan Dan Keuangan Daerah ;
- w. Peraturan Menteri Dalam Negeri Nomor 73 tahun 2015 tentang Penyisihan Piutang dan Penyisihan Dana Bergulir Pada Pemerintah Daerah;
- x. Peraturan Menteri Dalam Negeri Nomor 19 Tahun 2016 tentang Pedoman Pengelolaan Barang Milik Daerah;
- y. Peraturan Menteri Dalam Negeri Nomor 4 Tahun 2018 tentang Pedoman Pelaksanaan Reviu Laporan Keuangan;
- z. Peraturan Menteri Dalam Negeri Nomor 90 Tahun 2019 tentang Klasifikasi, Kodefikasi dan Nomenklatur Perencanaan Pembangunan dan Keuangan Daerah;
- aa. Peraturan Menteri Dalam Negeri Nomor 77 Tahun 2020 tentang Pedoman Teknis Pengelolaan Keuangan Daerah;
- bb. Peraturan Daerah Nomor 6 Tahun 2021 tentang Anggaran Pendapatan dan Belanja Daerah Kota Pariaman Tahun 2022;
- cc. Peraturan Daerah Nomor 8 Tahun 2022 tentang Perubahan Anggaran Pendapatan dan Belanja Daerah Kota Pariaman Tahun 2022;
- dd. Peraturan Daerah Nomor 6 Tahun 2022 Pengelolaan Keuangan Daerah Kota Pariaman;
- ee. Peraturan Walikota Pariaman Nomor 53 Tahun 2015 tentang Perubahan Kebijakan Akuntansi Pemerintah Kota Pariaman;
- ff. Peraturan Walikota Pariaman Nomor 29 Tahun 2016 tentang Perubahan Kedua Kebijakan Akuntansi Pemerintah Kota Pariaman;
- gg. Peraturan Walikota Pariaman Nomor 54 Tahun 2019 tentang Perubahan Ketiga atas Peraturan Walikota Pariaman Nomor 20 Tahun 2014 tentang Kebijakan Akuntansi Pemerintah Kota Pariaman;
- hh. Peraturan Walikota Pariaman Nomor 55 Tahun 2019 tentang Perubahan Atas Peraturan Walikota Pariaman Nomor 21 Tahun 2014 tentang Sistem Akuntansi Pemerintah Kota Pariaman;
- ii. Peraturan Walikota Pariaman Nomor 63 Tahun 2020 tentang Perubahan Keempat atas Peraturan Walikota Pariaman Nomor 20 Tahun 2014 tentang Kebijakan Akuntansi Pemerintah Kota Pariaman;
- jj. Peraturan Walikota Pariaman Nomor 62 Tahun 2020 tentang Pelaksanaan Transaksi Non Tunai di Lingkungan Pemerintah Kota Pariaman;
- kk. Peraturan Walikota Pariaman Nomor 86 Tahun 2021 tentang Penjabaran Anggaran Pendapatan dan Belanja Daerah Kota Pariaman Tahun 2022;



- II. Peraturan Walikota Pariaman Nomor 52 Tahun 2022 tentang Perubahan Penjabaran Anggaran Pendapatan dan Belanja Daerah Kota Pariaman Tahun 2022;

### **1.3 Sistematika Penulisan Catatan atas Laporan Keuangan**

#### **BAB I Pendahuluan**

- 1.1. Maksud dan Tujuan Penyusunan Laporan Keuangan
- 1.2. Landasan Hukum Penyusunan Laporan Keuangan
- 1.3. Sistematika Penulisan Catatan atas Laporan Keuangan

#### **BAB II Informasi Umum tentang Entitas Pelaporan dan Entitas Akuntansi**

- 2.1. Domisili dan Bentuk Hukum Suatu Entitas serta Yurisdiksi Tempat Entitas
- 2.2. Ketentuan Perundang-Undangan yang Menjadi Landasan Kegiatan Operasional

#### **BAB III Ekonomi Makro, Kebijakan Keuangan, dan Ikhtisar Pencapaian Kinerja Keuangan**

- 3.1. Ekonomi Makro/Ekonomi Regional
- 3.2. Kebijakan Keuangan
- 3.3. Indikator Pencapaian Target Kinerja APBD dan Kendala/Hambatan Pencapaian Target

#### **BAB IV Kebijakan Akuntansi**

- 4.1. Entitas Pelaporan dan Entitas Akuntansi
- 4.2. Basis Akuntansi yang Mendasari Penyusunan Laporan Keuangan
- 4.3. Basis Pengukuran yang Mendasari Penyusunan Laporan Keuangan

#### **BAB V Penjelasan Pos-Pos Laporan Keuangan**

- 5.1. Laporan Realisasi Anggaran (LRA)
  - 5.1.1. Pendapatan
  - 5.1.2. Belanja
  - 5.1.3. Transfer
  - 5.1.4. Pembiayaan
- 5.2. Perubahan Saldo Anggaran Lebih (LPSAL)
  - 5.2.1. Saldo Anggaran Lebih Awal
  - 5.2.2. Penggunaan SAL sebagai Penerimaan Pembiayaan Tahun Berjalan
  - 5.2.3. Koreksi Kesalahan Pembukuan Tahun Sebelumnya
  - 5.2.4. Saldo Anggaran Lebih Akhir
- 5.3. Neraca
  - 5.3.1. Aset Lancar



- 5.3.2. Investasi Jangka Panjang
- 5.3.3. Aset Tetap
- 5.3.4. Aset Lainnya
- 5.3.5. Kewajiban Jangka Pendek
- 5.3.6. Kewajiban Jangka Panjang
- 5.4. Laporan Operasional (LO)
  - 5.4.1. Pendapatan – LO
  - 5.4.2. Beban – LO
  - 5.4.3. Surplus/Defisit – LO
- 5.5. Laporan Arus Kas (LAK)
  - 5.5.1. Arus Kas dari Aktivitas Operasi
  - 5.5.2. Arus Kas dari Aktivitas Investasi
  - 5.5.3. Arus Kas dari Aktivitas Pendanaan
  - 5.5.4. Arus Kas dari Aktivitas Transitoris
- 5.6. Laporan Perubahan Ekuitas (LPE)
  - 5.6.1. Ekuitas Awal
  - 5.6.2. Surplus/Defisit – LO
  - 5.6.3. Dampak Kumulatif Perubahan Kebijakan/Kesalahan Mendasar
  - 5.6.4. Ekuitas Akhir

#### **BAB VI Pengungkapan Informasi Penting Lainnya**

- 6.1. Penggantian Manajemen Selama Tahun Berjalan
- 6.2. Pengungkapan Lainnya
- 6.3. Struktur Organisasi

#### **BAB VII Penutup**



## BAB II

### INFORMASI UMUM TENTANG ENTITAS PELAPORAN DAN ENTITAS AKUNTANSI

#### 2.1 Domisili dan Bentuk Hukum Suatu Entitas serta Yurisdiksi Tempat Entitas

Kota Pariaman terbentuk berdasarkan Undang-Undang Nomor 12 Tahun 2002. Pada waktu itu Kota Otonom Pariaman terdiri dari tiga kecamatan, 55 desa, dan 16 kelurahan. Kemudian berdasarkan Peraturan Daerah Nomor 10 Tahun 2009, Kota Pariaman terbagi menjadi empat kecamatan yaitu Kecamatan Pariaman Utara, Kecamatan Pariaman Tengah, Kecamatan Pariaman Selatan, dan Kecamatan Pariaman Timur. Namun demikian, jumlah desa/kelurahan tidak mengalami perubahan tetap 55 desa dan 16 kelurahan. Kecamatan Pariaman Utara terdiri dari 17 desa, Kecamatan Pariaman Tengah terdiri dari 6 desa dan 16 kelurahan, Kecamatan Pariaman Selatan terdiri dari 16 desa, dan Pariaman Timur terdiri dari 16 desa.

Pada tahun 2022 tercatat sebanyak 2.548 orang Pegawai Negeri Sipil yang bekerja dilingkungan Pemerintah Daerah Kota Pariaman, jika dirinci menurut jenis pendidikan yang ditamatkan, yaitu sebanyak 203 orang berpendidikan Pasca Sarjana (S2), 1.655 orang berpendidikan Sarjana (S1), 470 orang pegawai dengan tingkat Pendidikan Sarjana Muda / Diploma, 178 orang dengan pendidikan SMU, 6 orang berpendidikan SMP, dan 2 orang berpendidikan Sekolah Dasar (SD).

Pegawai Negeri Sipil Instansi Vertikal yang bekerja di Kota Pariaman terdapat sebanyak 491 orang dengan rincian 254 orang pada Kementerian Agama, 15 orang pegawai Badan Pusat Statistik, 18 orang pada Badan Pertanahan Nasional, 29 orang pada Pengadilan Negeri, 73 orang pada Lembaga Masyarakat, 47 orang pada Kejaksaan Negeri, dan 23 orang pada Pengadilan Agama, 7 orang pada Samsat, 5 orang pada kantor Pelayanan Penyuluhan dan Konsultasi Perpajakan, 15 orang pada KPU Pariaman dan 5 orang pada Bawaslu. Juga terdapat 244 orang personel Kepolisian Resor (Polres) Kota Pariaman dan 313 orang Personel Komando Distrik Militer (Kodim) Kota Pariaman. (*sumber* : <https://pariamankota.bps.go.id/publication/2023>)

#### 2.2 Ketentuan Perundang-Undangan yang Menjadi Landasan Kegiatan Operasional

- a. Undang-Undang Nomor 12 Tahun 2002 tentang Pembentukan Kota Pariaman di Provinsi Sumatera Barat (Lembaran Negara Republik Indonesia Tahun 2002 Nomor 25, Tambahan Lembaran Negara Nomor 4187);
- b. Peraturan Daerah Nomor 6 Tahun 2021 tentang Anggaran Pendapatan dan Belanja Daerah Kota Pariaman Tahun 2022;
- c. Peraturan Daerah Nomor 8 Tahun 2022 tentang Perubahan Anggaran Pendapatan dan Belanja Daerah Kota Pariaman Tahun 2022;
- d. Peraturan Daerah Nomor 6 Tahun 2022 Pengelolaan Keuangan Daerah Kota Pariaman;





**PEMERINTAH KOTA PARIAMAN**  
**CATATAN ATAS LAPORAN KEUANGAN**

---

- e. Peraturan Walikota Pariaman Nomor 55 Tahun 2019 tentang Perubahan atas Peraturan Walikota Pariaman Nomor 21 Tahun 2014 tentang Sistem Akuntansi Pemerintah Kota Pariaman;
- f. Peraturan Walikota Pariaman Nomor 54 Tahun 2019 tentang Perubahan Ketiga Atas Peraturan Walikota Pariaman Nomor 20 Tahun 2014 tentang Kebijakan Akuntansi Pemerintah Kota Pariaman;
- g. Peraturan Walikota Pariaman Nomor 63 Tahun 2020 tentang Perubahan Keempat atas Peraturan Walikota Pariaman Nomor 20 Tahun 2014 tentang Kebijakan Akuntansi Pemerintah Kota Pariaman;
- h. Peraturan Walikota Pariaman Nomor 62 Tahun 2020 tentang Pelaksanaan Transaksi Non Tunai di Lingkungan Pemerintah Kota Pariaman;
- i. Peraturan Walikota Pariaman Nomor 86 Tahun 2021 tentang Penjabaran Anggaran Pendapatan dan Belanja Daerah Kota Pariaman Tahun 2022;
- j. Peraturan Walikota Pariaman Nomor 52 Tahun 2022 tentang Perubahan Penjabaran Anggaran Pendapatan dan Belanja Daerah Kota Pariaman Tahun 2022.



### BAB III

## EKONOMI MAKRO, KEBIJAKAN KEUANGAN, DAN PENCAPAIAN TARGET KINERJA ANGGARAN PENDAPATAN DAN BELANJA DAERAH

### 3.1. Ekonomi Makro/Ekonomi Regional

Untuk menentukan Kebijakan Umum Anggaran pendapatan dan Belanja (APBD) Kota Pariaman Tahun Anggaran (TA) 2022 dilakukan dengan menganalisa pencapaian kinerja tahun sebelumnya, permasalahan yang sedang dan akan terjadi, dan proyeksi ketersediaan dana pembangunan, serta kondisi ekonomi makro yang berpengaruh terhadap kinerja APBD. Kondisi makro ekonomi tersebut dapat digambarkan sebagai berikut.

#### 3.1.1. Produk Domestik Regional Bruto

Indikator kinerja bidang ekonomi yang paling sering digunakan dan dinilai dapat merepresentasikan pertumbuhan ekonomi Kota Pariaman adalah Produk Domestik Regional Bruto (PDRB). PDRB merupakan salah satu data yang sangat penting, yang mana di dalamnya dapat diperoleh informasi jumlah nilai tambah barang dan jasa akhir yang dihasilkan oleh unit-unit produksi suatu daerah dalam jangka waktu tertentu (satu tahun). Data PDRB dapat digunakan sebagai indikator untuk melihat gambaran tentang tingkat pertumbuhan ekonomi dan tingkat pertumbuhan pendapatan perkapita. Indikator tersebut merupakan indikator pembangunan yang sangat penting, karena dapat mencerminkan tingkat kemampuan ekonomi masyarakat.

Pertumbuhan ekonomi Kota Pariaman selama tahun 2021 tercatat sebesar (3,53%). Angka tersebut diperoleh dari besarnya kenaikan jumlah Produk Domestik Regional Bruto (PDRB) atas dasar harga konstan sebesar Rp3.544.659,85 juta rupiah pada tahun 2020 menjadi Rp3.669.629,10 juta rupiah pada tahun 2021. PDRB atas dasar harga berlaku Kota Pariaman pada tahun 2021 tercatat sebesar Rp5.258.657,03 juta rupiah, nilai tersebut mengalami kenaikan dari tahun sebelumnya dimana pada tahun 2020 tercatat sebesar Rp4.994.093,58 juta rupiah. (sumber : <https://pariamankota.bps.go.id/publication/2023>)

#### 3.1.2. Pertumbuhan Ekonomi

Perekonomian Kota Pariaman pada tahun 2021 masih didominasi empat kategori utama sebagai penghasil nilai tambah terbesar terhadap PDRB Kota Pariaman yang kontribusinya di atas 10%. Empat kategori tersebut yaitu:

- a. Kategori lapangan usaha pertanian, kehutanan, dan perikanan sebesar 17,93%;
- b. Kategori lapangan usaha konstruksi sebesar 15,54%;
- c. Kategori lapangan usaha perdagangan besar dan eceran, reparasi mobil dan sepeda motor sebesar 14,90%; dan
- d. Sektor transportasi dan pergudangan sebesar 10,21%.

Terkait dengan perkembangan harga (*inflasi*) bahwa perubahan harga barang dan jasa yang secara umum dikonsumsi rumah tangga merupakan hal yang dapat dielakkan dalam sebuah perekonomian. Perubahan harga tersebut dapat berupa kenaikan, penurunan, dan rata-rata tertimbang perubahan harga tersebut pada kurun waktu tertentu dalam suatu



**PEMERINTAH KOTA PARIAMAN**  
**CATATAN ATAS LAPORAN KEUANGAN**

wilayah itulah yang dikenal dengan inflasi. Melihat kondisi perekonomian lima tahun terakhir, diperkirakan inflasi Tahun 2021 sebagaimana terlihat pada **Tabel 3.1**.

**Tabel 3.1 Laju Inflasi Kota Pariaman Tahun 2017 – 2021 (%)**

No.	Lapangan Usaha	2017	2018	2019	2020	2021
1	2	3	4	5	6	7
1	Pertanian	0,80	1,55	4,46	-2,07	1,45
2	Pertambangan dan Penggalian	0,57	1,05	0,96	0,78	1,27
3	Industri Pengolahan	0,69	1,26	-0,82	2,55	5,29
4	Pengadaan Listrik. & Gas	8,31	3,84	7,19	0,96	0,82
5	Pengadaan Air	0,54	1,49	3,45	0,17	0,56
6	Konstruksi	1,06	1,92	2,44	2,52	2,26
7	Perdagangan Besar dan Eceran	1,07	1,59	2,16	-0,94	-0,75
8	Transportasi dan Pergudangan	1,07	0,52	1,86	2,7	1,71
9	Akomodasi dan Makan Minum	1,38	3,33	4,81	1,65	1,96
10	Informasi dan Komunikasi	1,49	2,12	3,33	-0,48	1,41
11	Jasa Keuangan dan Asuransi	0,34	1,79	2,5	1,48	2,89
12	<i>Real Estate</i>	1,15	2,76	1,62	1,06	0,91
13	Jasa Perusahaan	0,89	1,4	4,36	0,56	0,28
14	Adm Pemerintah	3,11	0,67	7,43	8,2	5,37
15	Jasa Pendidikan	1,36	2,46	5,01	0,56	1,21
16	Jasa Kesehatan dan Sosial	1,32	2,78	4,48	2,51	1,91
17	Jasa Lain-lain	1,27	3,1	4,42	2,36	1,44
<b>Laju Inflasi</b>		<b>1,07</b>	<b>1,56</b>	<b>2,99</b>	<b>1,11</b>	<b>1,71</b>

### 3.1.3. Pengangguran dan Tingkat Pengangguran Terbuka

Data Pengangguran dan Tingkat Pengangguran Terbuka (TPT) Menurut Pendidikan Tertinggi dan Jenis Kelamin di Kota Pariaman Tahun 2022 dapat dilihat pada **Tabel 3.2**.

**Tabel 3.2 Pengangguran dan TPT Tahun 2022**

Tingkat Pendidikan	Laki-Laki		Perempuan		Jumlah	
	Jumlah Pengangguran	TPT	Jumlah Pengangguran	TPT	Jumlah Pengangguran	TPT
1	2	3	4	5	6	7
Sekolah Dasar	513	8,21	47	1,67	560	6,18
SMP/Tsanawiyah	111	2,09	54	1,69	165	1,94
SMA/Aliyah	470	6,77	164	2,98	634	5,09
SMTA Kejuruan/ SMK	396	10,94	126	5,86	522	9,05
Diploma I/II/III	41	13,40	0	0,00	41	2,77
Universitas/ D.IV/S1/S2/S3	279	8,80	175	3,27	454	5,33
<b>Jumlah</b>	<b>1 810</b>	<b>7,07</b>	<b>566</b>	<b>2,81</b>	<b>2 376</b>	<b>5,19</b>

### 3.1.4. Indikator Kemiskinan dan Gini Ratio

Data indikator kemiskinan dan gini *ratio* Kota Pariaman Tahun 2022 dapat dilihat pada **Tabel 3.3**.



Tabel 3.3 Indikator Kemiskinan dan Gini *Ratio* Tahun 2022

Tahun	Jumlah Penduduk Miskin	% Penduduk Miskin (Po)	Indeks Kedalaman Kemiskinan (P1)	Indeks Keparahan Kemiskinan (P2)	Garis Kemiskinan (Rp/Kap/Bln)	Gini <i>Ratio</i>
1	2	3	4	5	6	7
2018	4.399	5,20	0,68	0,16	431.368	0,316
2019	4.200	5,03	0,49	0,07	446.514	0,300
2020	3.658	4,76	0,49	0,10	480.028	0,310
2021	3.987	4,38	0,36	0,08	495.386	0,301
2022	3.796	4,13	0,46	0,09	522.932	0,272

### 3.1.5. Indeks Pembangunan Manusia

Data Indeks Pembangunan Manusia (IPM) Kota Pariaman dari Tahun 2018 sampai Tahun 2022, yaitu: Tahun 2018 (76,26), Tahun 2019 (76,70), Tahun 2020 (76,90), Tahun 2021 (77,07) dan meningkat pada Tahun 2022 sebesar (77,65).

## 3.2. Kebijakan Keuangan

### 3.2.1. Kebijakan Peningkatan Pendapatan

Dengan melihat kondisi aktual kinerja ekonomi daerah dan nasional serta memperhatikan realisasi APBD Kota Pariaman TA 2022, terutama dari sisi pendapatan maka kebijakan pendapatan perubahan APBD Pariaman diarahkan sebagai berikut.

- Penyesuaian Pendapatan Asli Daerah (PAD) dengan mempertimbangkan optimalisasi sumber-sumber pendapatan melalui perkiraan yang terukur secara rasional dan realisasi PAD sampai dengan Semester I Tahun 2022;
- Menyesuaikan kebijakan dana perimbangan yang bersumber dari pemerintah pusat maupun provinsi;
- Menyesuaikan alokasi Lain-Lain Pendapatan Daerah yang Sah, yang diakibatkan adanya kenaikan Dana Bagi Hasil pajak dari Provinsi yang berasal dari Pajak Kendaraan Bermotor, Bea Balik Nama Kendaraan Bermotor (BBNKB) serta penyesuaian Bantuan Keuangan Provinsi yang belum dicantumkan pada Perda APBD Kota Pariaman;
- Penyesuaian Pendapatan yang berasal dari dana kapitalisasi pelayanan Jaminan Kesehatan Nasional; dan
- Mendukung upaya-upaya peningkatan kemandirian keuangan daerah di Kota Pariaman antara lain dengan:
  - Meningkatkan target PAD Kota Pariaman. Secara bertahap kontribusi PAD terhadap Total Pendapatan Daerah (TPD) secara proporsional akan terus ditingkatkan;
  - Mengoptimalkan perolehan PAD sesuai dengan ketentuan Undang-Undang Nomor 28 Tahun 2009 tentang Pajak Daerah dan Retribusi Daerah.



### 3.2.2. Kebijakan Belanja Daerah

Belanja Daerah merupakan kewajiban pemerintah daerah yang diakui sebagai pengurang nilai kekayaan bersih. Belanja Daerah merupakan perkiraan beban pengeluaran daerah yang dialokasikan secara adil dan merata agar dapat dinikmati oleh seluruh kelompok masyarakat tanpa adanya diskriminasi khususnya dalam pemberian pelayanan umum. Belanja Daerah dipergunakan dalam rangka mendanai pelaksanaan urusan pemerintahan yang menjadi kewenangan daerah tersebut, yang mana terdiri dari urusan wajib, urusan pilihan, dan urusan yang penanganannya dalam bidang tertentu yang dilaksanakan bersama antara pemerintah pusat dan pemerintah daerah atau antar pemerintah daerah yang ditetapkan dengan ketentuan perundang-undangan.

Asumsi-asumsi yang digunakan untuk menetapkan angka Prediksi Belanja di Kota Pariaman selama kurun waktu 2022 adalah sebagai berikut.

- a. Untuk Prediksi Belanja Tahun 2022 sudah memprediksi Belanja untuk kegiatan DAK dan Bantuan Keuangan dari Provinsi;
- b. Pergeseran anggaran antar OPD antar kegiatan, antar jenis belanja, antar objek belanja, dan antar rincian objek yang disebabkan capaian target kinerja program dan kegiatan yang harus dikurangi atau ditambah dalam perubahan APBD apabila asumsi kebijakan umum anggaran tidak dapat tercapai atau melampaui asumsi KUA Pergeseran juga dilakukan untuk memenuhi ketentuan Perundangan yaitu untuk kegiatan yang berkaitan dengan pengadaan tanah atau lahan;
- c. Penyesuaian dengan kebijakan dari pemerintah, terutama yang berkaitan dengan pemberian hibah dan bantuan sosial dan bersumber dari APBD;
- d. Program kegiatan baru yang merupakan prioritas untuk mempercepat pencapaian visi dan misi yang telah ditetapkan pada RPJMD Kota Pariaman Tahun 2019 – 2023 dengan mempertimbangkan sisa waktu pelaksanaan APBD untuk TA 2022;
- e. Program dan kegiatan baru yang merupakan komitmen Pemerintah Kota Pariaman dengan Pemerintah Pusat;
- f. Belanja

Anggaran Belanja pada perubahan APBD Tahun 2022 menurun sebesar (Rp5.019.508.969,00) sehingga total anggaran belanja menjadi sebesar Rp641.914.693.376,00. Kebijakan perubahan Anggaran Belanja pada perubahan APBD TA 2022 adalah sebagai berikut.

1. Belanja Operasi mengalami peningkatan sebesar Rp16.054.157.406,00, sehingga total Belanja Operasi menjadi Rp485.996.752.332,00. Setelah dilakukan penghitungan kembali terjadi peningkatan pada Belanja Barang dan Jasa sebesar Rp11.414.853.117,00 dengan memperhitungkan kebutuhan operasional di unit kerja dan Belanja Gaji sebesar Rp6.059.997.618,00 dengan memperhitungkan sisa dari kebutuhan gaji yang sebenarnya;
2. Belanja Modal mengalami penurunan sebesar (Rp21.433.138.046,00) atau menjadi Rp67.187.610.014,00. Kegiatan-kegiatan yang bersifat pembangunan fisik kontruksi dilaksanakan dengan memperhatikan batas waktu penyelesaian pekerjaan diakhir Tahun 2022 dengan berpedoman pada ketentuan yang berlaku;



3. Belanja Tidak Terduga mengalami penurunan sebesar (Rp1.000.000.000,00) yang semula Rp1.500.000.000,00 menjadi Rp500.000.000,00. Belanja ini nantinya akan digunakan untuk mendanai kegiatan yang sifatnya tidak biasa atau tidak diharapkan terjadi seperti kebutuhan tanggap darurat bencana, penanggulangan bencana alam dan bencana sosial, yang tidak tertampung pada program dan kegiatan OPD. Prosedur dan tata cara penggunaan Belanja dilakukan dengan berpedoman pada ketentuan yang berlaku;
4. Efisiensi dan Efektivitas Anggaran. Dana yang tersedia harus dimanfaatkan dengan sebaik mungkin untuk dapat meningkatkan pelayanan kepada masyarakat yang harapan selanjutnya adalah peningkatan kesejahteraan masyarakat;
5. Prioritas Penggunaan Anggaran Tahun 2018 – 2023 diprioritaskan untuk mendanai kegiatan-kegiatan di bidang pendidikan, kesehatan, ketersediaan bahan pangan, dan peningkatan infrastruktur guna mendukung pertumbuhan ekonomi Kota Pariaman serta diarahkan untuk penanggulangan kemiskinan serta penjabaran visi misi dan program Kepala Daerah terpilih;
6. Tolok Ukur dan Target Kinerja. Belanja Daerah pada setiap kegiatan disertai tolok ukur dan target pada setiap indikator kinerja yang meliputi masukan, keluaran, dan hasil yang sesuai dengan Tugas Pokok dan Fungsi (Tupoksi) Satuan Kerja Perangkat Daerah (SKPD);
7. Optimalisasi untuk mendukung tercapainya tujuan pembangunan secara efisien dan efektif. Belanja Langsung disusun atas dasar kebutuhan nyata masyarakat sesuai dengan strategi pembangunan untuk meningkatkan pelayanan dan kesejahteraan masyarakat yang lebih baik; dan
8. Transparan dan Akuntabel. Setiap pengeluaran belanja dipublikasikan sesuai dengan ketentuan yang berlaku. Dipublikasikan berarti bahwa masyarakat mudah dan tidak mendapatkan hambatan dalam mengakses informasi belanja. Pertanggungjawaban belanja tidak hanya dari aspek administrasi keuangan, tetapi menyangkut pula proses, keluaran, dan hasilnya.

### 3.2.3. Penentuan Sumber/Penggunaan Pembiayaan

APBD Tahun 2022 telah ditetapkan sesuai perubahan anggaran dengan perkiraan defisit sebesar (Rp8.355.760.687,00). Kebijakan pembiayaan yang dilakukan untuk menutup defisit TA 2022 tersebut adalah penggunaan SiLPA Tahun 2021 sebesar Rp2.855.760.687,00 serta Pinjaman Penerimaan Daerah sebesar Rp8.000.000.000,00 dengan Pengeluaran Pembiayaan Tahun 2022 berupa Penyertaan Modal pada Bank Nagari sebesar Rp2.500.000.000,00.

### 3.3. Indikator Pencapaian Target Kinerja APBD

APBD disusun menggunakan pendekatan kinerja (*performance budget*) berorientasi kepada *output* (keluaran) dan *outcome* (hasil) berdasarkan program-program dan kegiatan-kegiatan yang tertuang dalam APBD dan Perubahan APBD TA 2022 sesuai Peraturan Walikota Nomor 86 Tahun 2021 tentang Penjabaran Anggaran Pendapatan dan Belanja Daerah Kota Pariaman Tahun 2022 dan Peraturan Walikota Nomor 52 Tahun 2022 tentang Perubahan Penjabaran Anggaran Pendapatan dan Belanja Daerah Kota Pariaman Tahun 2022 yang dapat dijelaskan dalam **Tabel 3.4.**





PEMERINTAH KOTA PARIAMAN  
CATATAN ATAS LAPORAN KEUANGAN

Tabel 3.4 Ringkasan APBD Perubahan TA 2022

Uraian	Anggaran Awal (Rp)	Anggaran Perubahan (Rp)	Bertambah/Berkurang (Rp)
1	2	3	4
<b>Pendapatan</b>	<b>616.934.202.345,00</b>	<b>633.558.932.689,00</b>	<b>16.624.730.344,00</b>
Pendapatan Asli Daerah	47.502.438.431,00	53.383.877.506,00	5.881.439.075,00
Dana Perimbangan	563.520.763.914,00	573.196.410.228,00	9.675.646.314,00
Lain-Lain Pendapatan yang Sah	5.911.000.000,00	6.978.644.955,00	1.067.644.955,00
<b>Belanja Daerah</b>	<b>646.934.202.345,00</b>	<b>641.914.693.376,00</b>	<b>(5.019.508.969,00)</b>
Belanja Operasi	469.942.594.926,00	485.996.752.332,00	16.054.157.406,00
Belanja Modal	88.620.748.060,00	67.187.610.014,00	(21.433.138.046,00)
Belanja Tidak Terduga	1.500.000.000,00	500.000.000,00	(1.000.000.000,00)
Belanja Transfer	86.870.859.359,00	88.230.331.030,00	1.359.471.671,00
<b>Surplus / (Defisit)</b>	<b>(30.000.000.000,00)</b>	<b>(8.355.760.687,00)</b>	<b>21.644.239.313,00</b>
Penerimaan Pembiayaan	30.000.000.000,00	10.855.760.687,00	(19.144.239.313,00)
Pengeluaran Pembiayaan	-	2.500.000.000	2.500.000.000
<b>Pembiayaan Netto</b>	<b>30.000.000.000,00</b>	<b>8.355.760.687,00</b>	<b>(21.644.239.313,00)</b>

Pada pos Belanja terjadi penurunan dari target awal sebesar Rp646.934.202.345,00 pada perubahan anggaran menjadi sebesar Rp641.914.693.376,00 menurun sebesar (Rp5.019.508.969,00) atau 0,78% dari APBD Awal TA 2022.

### 3.3.1 Ikhtisar Pencapaian Kinerja Keuangan

APBD TA 2022 telah ditetapkan berdasarkan Peraturan Daerah Nomor 6 Tahun 2021 tanggal 29 Desember 2021 tentang APBD TA 2022, Peraturan Walikota Nomor 86 Tahun 2021 tanggal 29 Desember 2021 tentang Penjabaran Anggaran Pendapatan dan Belanja Daerah TA 2022 dan Peraturan Daerah Nomor 8 Tahun 2022 tanggal 31 Oktober 2022 tentang Perubahan APBD TA 2022. APBD Kota Pariaman setelah perubahan, yaitu: (1) pendapatan direncanakan sebesar Rp633.558.932.689,00; (2) belanja direncanakan sebesar Rp641.914.693.376,00; dan (3) defisit direncanakan sebesar (Rp8.355.760.687,00).

Perubahan APBD Kota Pariaman TA 2022 dilakukan sehubungan:

- Penyesuaian target penerimaan daerah yang ditetapkan;
- Adanya kebutuhan yang mendesak yang belum atau tidak cukup tersedia anggarannya;
- Keadaan yang menyebabkan harus dilakukan pergeseran anggaran antar unit organisasi, antar kegiatan, dan antar jenis belanja; dan
- Keadaan yang menyebabkan saldo anggaran lebih tahun sebelumnya harus digunakan untuk pembiayaan anggaran yang berjalan.

Ringkasan Perubahan atas pos Pendapatan dapat diuraikan sebagai berikut. Pendapatan semula ditargetkan sebesar Rp616.934.202.345,00 setelah perubahan menjadi sebesar Rp633.558.932.689,00 terjadi kenaikan sebesar Rp16.624.730.344,00 atau bertambah sebesar 2,69% sebagaimana tertera dalam **Tabel 3.5**



**PEMERINTAH KOTA PARIAMAN**  
**CATATAN ATAS LAPORAN KEUANGAN**

**Tabel 3.5 Ringkasan Pos Pendapatan APBD Awal dan Perubahan Anggaran Tahun 2022**

Pendapatan	Anggaran Awal (Rp)	Anggaran Perubahan (Rp)	Naik/Turun
1	2	3	4
Pendapatan Asli Daerah	47.502.438.431,00	53.383.877.506,00	12,38
Dana Perimbangan	563.520.763.914,00	573.196.410.228,00	1,72
Lain-Lain Pendapatan Yang Sah	5.911.000.000,00	6.978.644.955,00	18,06
<b>Total Pendapatan</b>	<b>616.934.202.345,00</b>	<b>633.558.932.689,00</b>	<b>2,69</b>

APBD Kota Pariaman Tahun 2022 berdasarkan urusan, program, dan kegiatan dialokasikan kepada SKPD sesuai Struktur Organisasi dan Tata Kerja (SOTK).

Realisasi Pendapatan – Laporan Realisasi Anggaran (LRA) yang diperoleh selama TA 2022 sejak 1 Januari s.d. 31 Desember 2022 dalam rangka membiayai penyelenggaraan pemerintahan dan pelaksanaan pembangunan mencapai sebesar Rp606.838.687.945,60 atau 95,78% dari anggaran sebesar Rp633.558.932.689,00. SKPD yang mengelola pendapatan sebanyak 15 SKPD dari 28 SKPD yang ada di lingkungan Pemerintah Kota Pariaman. Realisasi pendapatan yang dicapai oleh 15 SKPD tersebut dapat dilihat pada **Tabel 3.6**.

**Tabel 3.6 Anggaran dan Realisasi Pendapatan per SKPD TA 2022**

No.	SKPD	Anggaran 2022 (Rp)	Realisasi 2022 (Rp)	Lebih/Kurang (Rp)	(%)	Realisasi 2021 (Rp)
1	2	3	4	5	6	7
1	Dinas Pendidikan Pemuda Dan Olahraga	27.000.000,00	0,00	(27.000.000,00)	0,00	0,00
2	Dinas Kesehatan	6.250.000.000,00	8.491.129.426,00	2.241.129.426,00	135,86	11.306.336.752,00
3	Dinas Pekerjaan Umum Penataan Ruang dan Pertanahan	535.000.000,00	22.900.000,00	(512.100.000,00)	4,28	24.550.000,00
4	Dinas Perumahan Rakyat Kawasan Pemukiman dan Lingkungan Hidup	7.427.000.000,00	1.769.505.772,00	(5.657.494.228,00)	23,83	1.585.098.914,00
5	Dinas Perhubungan	1.675.000.000,00	486.596.800,00	(1.188.403.200,00)	29,05	622.056.200,00
6	Dinas Perindustrian, Perdagangan dan Koperasi Usaha Kecil dan Menengah	1.361.847.276,00	278.740.325,00	(1.083.106.951,00)	20,47	487.972.676,00
7	Dinas Penanaman Modal Pelayanan Terpadu Satu Pintu dan Tenaga Kerja	200.000.000,00	277.853.903,00	77.853.903,00	138,93	251.784.947,00
8	Dinas Pariwisata dan Kebudayaan	2.368.000.000,00	1.008.430.000,00	(1.361.570.000,00)	42,59	1.071.456.000,00
9	Dinas Pertanian Pangan dan Perikanan	340.000.000,00	151.875.000,00	(188.125.000,00)	44,67	132.473.000,00



PEMERINTAH KOTA PARIAMAN  
CATATAN ATAS LAPORAN KEUANGAN

No.	SKPD	Anggaran 2022 (Rp)	Realisasi 2022 (Rp)	Lebih/Kurang (Rp)	(%)	Realisasi 2021 (Rp)
1	2	3	4	5	6	7
10	Bagian Umum	61.421.000,00	47.000.000,00	(14.421.000,00)	76,52	25.000.000,00
11	Badan Pengelolaan Keuangan dan Pendapatan Daerah	613.188.664.413,00	594.304.525.206,60	(18.880.008.206,40)	96,92	597.731.858.670,97
12	Kecamatan Pariaman Utara	25.000.000,00	131.513,00	(24.868.487,00)	0,53	1.757.350,00
13	Kecamatan Pariaman Tengah	50.000.000,00	0,00	(50.000.000,00)	0,00	2.377.500,00
14	Kecamatan Pariaman Selatan	25.000.000,00	0,00	(25.000.000,00)	0,00	5.527.350,00
15	Kecamatan Pariaman Timur	25.000.000,00	0,00	(25.000.000,00)	0,00	4.438.500,00
<b>Jumlah</b>		<b>633.558.932.689,00</b>	<b>606.838.687.945,60</b>	<b>(26.718.113.743,40)</b>	<b>95,78</b>	<b>613.252.687.859,97</b>

Berdasarkan Tabel 3.6 di atas, diketahui bahwa realisasi pendapatan tertinggi pada Dinas Penanaman Modal Pelayanan Terpadu Satu Pintu dan Tenaga Kerja sebesar Rp277.853.903,00 atau 138,93%; Dinas Kesehatan sebesar Rp8.491.129.426,00 atau 135,86%; serta Badan Pengelolaan Keuangan dan Pendapatan Daerah Rp594.304.525.206,60 atau 96,92%. Adapun realisasi yang terendah pada Dinas Pendidikan Pemuda dan Olahraga, Kecamatan Pariaman Tengah, Kecamatan Pariaman Selatan, dan Kecamatan Pariaman Timur sebesar Rp0,00 dari target yang ditetapkan.

Urusan pemerintahan dan organisasi pada Pemerintah Kota Pariaman dilaksanakan oleh 28 SKPD, SKPD Badan Pengelolaan Keuangan dan Pendapatan Daerah dalam hal ini juga sebagai Satuan Kerja Pengelolaan Keuangan Daerah (SKPKD). Terdapat 28 entitas akuntansi yang harus menyajikan laporan keuangan untuk dikonsolidasikan menjadi Laporan Keuangan Pemerintah Daerah (LKPD) Kota Pariaman. Jumlah keseluruhan anggaran belanja dan transfer sebesar Rp641.914.693.376,00 dan terealisasi sebesar Rp606.416.280.478,57 atau 94,47%. Rincian belanja per SKPD dapat dilihat pada **Tabel 3.7**.

**Tabel 3.7 Anggaran dan Realisasi Belanja dan Transfer per OPD TA 2022**

No.	SKPD	Anggaran 2022 (Rp)	Realisasi 2022 (Rp)	Lebih/Kurang (Rp)	%	Realisasi 2021 (Rp)
1	2	3	4	5	6	7
1	Dinas Pendidikan Pemuda dan Olahraga	144.749.910.879,00	136.440.129.574,00	8.309.781.305,00	94,26	135.452.739.633,00
2	Dinas Kesehatan	89.716.575.520,00	85.175.073.333,00	4.541.502.187,00	94,94	89.992.612.716,00
3	Dinas Pekerjaan Umum Penataan Ruang dan Pertanahan	59.505.222.780,00	55.584.210.495,82	3.921.012.284,18	93,41	49.342.148.459,19
4	Dinas Perumahan Rakyat Kawasan Pemukiman dan LH	31.514.003.815,00	30.172.976.135,00	1.341.027.680,00	95,74	25.326.771.474,00
5	Satuan Polisi Pamong Praja dan Pemadam Kebakaran	11.166.609.017,00	10.524.983.672,00	641.625.345,00	94,25	12.496.354.627,00



PEMERINTAH KOTA PARIAMAN  
CATATAN ATAS LAPORAN KEUANGAN

No.	SKPD	Anggaran 2022 (Rp)	Realisasi 2022 (Rp)	Lebih/Kurang (Rp)	%	Realisasi 2021 (Rp)
1	2	3	4	5	6	7
6	Badan Penanggulangan Bencana Daerah	4.870.433.548,00	4.670.291.823,00	200.141.725,00	95,89	5.489.108.547,00
7	Dinas Sosial	3.621.423.490,00	3.399.899.898,00	221.523.592,00	93,88	3.521.676.617,00
8	Dinas Pemberdayaan Perempuan Perlindungan Anak dan Keluarga Berencana	7.209.315.577,00	6.435.871.142,00	773.444.435,00	89,27	6.010.949.788,00
9	Dinas Kependudukan dan Pencatatan Sipil	3.246.767.663,00	3.109.907.465,00	136.860.198,00	95,78	4.236.197.619,00
10	Dinas Pemberdayaan Masyarakat dan Desa	6.991.090.259,00	6.697.834.541,00	293.255.718,00	95,81	6.393.704.185,00
11	Dinas Perhubungan	6.314.071.070,00	6.079.099.226,00	234.971.844,00	96,28	6.184.921.880,00
12	Dinas Komunikasi dan Informatika	6.647.239.295,00	6.284.773.950,00	362.465.345,00	94,55	8.090.653.556,00
13	Dinas Perindustrian Perdagangan dan Koperasi Usaha Kecil dan Menengah	9.419.293.913,00	8.796.697.963,00	622.595.950,00	93,39	9.989.088.882,00
14	Dinas Penanaman Modal Pelayanan Terpadu Satu Pintu dan Tenaga Kerja	4.150.395.434,00	3.968.583.296,00	181.812.138,00	95,62	3.442.507.468,00
15	Dinas Pariwisata dan Kebudayaan	8.734.108.178,00	8.292.236.838,00	441.871.340,00	94,94	7.699.309.121,00
16	Dinas Perpustakaan dan Kearsipan	3.137.830.530,00	2.952.275.857,00	185.554.673,00	94,09	1.495.245.818,00
17	Dinas Pertanian Pangan dan Perikanan	21.461.299.122,00	20.370.258.322,00	1.091.040.800,00	94,92	16.961.588.666,00
18	Sekretariat Daerah	28.217.909.198,00	25.335.788.480,00	2.882.120.718,00	89,79	26.933.310.239,00
19	Sekretariat DPRD	25.561.980.176,00	23.680.403.978,75	1.881.576.197,25	92,64	23.572.872.186,00
20	Kecamatan Pariaman Utara	2.270.884.536,00	2.181.121.406,00	89.763.130,00	96,05	2.068.126.927,00
21	Kecamatan Pariaman Tengah	16.057.358.496,00	15.147.281.343,00	910.077.153,00	94,33	16.897.340.611,00
22	Kecamatan Pariaman Selatan	2.714.339.024,00	2.605.778.682,00	108.560.342,00	96,00	2.556.810.962,00
23	Kecamatan Pariaman Timur	1.973.732.034,00	1.888.751.724,00	84.980.310,00	95,69	1.997.449.171,00
24	Inspektorat	8.241.319.628,00	7.957.217.000,00	284.102.628,00	96,55	7.514.826.525,00
25	Badan Perencanaan Penelitian dan Pengembangan Daerah	7.068.632.544,00	6.152.685.396,00	915.947.148,00	87,04	7.031.395.232,00
26	Badan Pengelolaan Keuangan dan Pendapatan Daerah	118.430.116.174,00	114.242.594.808,00	4.187.521.366,00	96,46	123.230.291.777,10
27	Badan Kepegawaian dan Pengembangan Sumber Daya Manusia	6.446.856.428,00	5.978.193.243,00	468.663.185,00	92,73	7.225.722.593,00
28	Kantor KesbangPol	2.475.975.048,00	2.291.360.887,00	184.614.161,00	92,54	2.026.072.384,00
	<b>Jumlah</b>	<b>641.914.693.376,00</b>	<b>606.416.280.478,57</b>	<b>35.498.412.897,43</b>	<b>94,47</b>	<b>613.179.797.663,29</b>



**PEMERINTAH KOTA PARIAMAN**  
**CATATAN ATAS LAPORAN KEUANGAN**

---

Berdasarkan tabel di atas dapat diketahui bahwa realisasi belanja paling tinggi pada Inspektorat sebesar Rp7.957.217.000,00 dari anggaran sebesar Rp8.241.319.628,00 atau sebesar 96,55%. Adapun realisasi belanja paling rendah pada Badan Perencanaan Penelitian dan Pengembangan Daerah sebesar Rp6.152.685.396,00 dari target anggaran sebesar Rp7.068.632.544,00 atau sebesar 87,04%.



**BAB IV**  
**KEBIJAKAN AKUNTANSI**

**4.1. Entitas Pelaporan dan Entitas Akuntansi**

Entitas pelaporan adalah unit pemerintahan yang terdiri dari satu atau lebih entitas akuntansi yang menurut ketentuan peraturan perundang-undangan wajib menyampaikan laporan pertanggungjawaban berupa laporan keuangan. Entitas akuntansi adalah SKPD sebagai pengguna anggaran/barang dan oleh karenanya wajib menyelenggarakan akuntansi dan menyampaikan laporan keuangan sehubungan dengan anggaran/barang yang dikelolanya yang ditujukan kepada entitas pelaporan.

Dalam Tahun 2022 entitas pengelola anggaran Pemerintah Kota Pariaman terdiri 28 unit organisasi, yaitu:

- a. Dinas Pendidikan Pemuda dan Olahraga;
- b. Dinas Kesehatan;
- c. Dinas Pekerjaan Umum Penataan Ruang dan Pertanahan;
- d. Dinas Perumahan Rakyat Kawasan Pemukiman dan Lingkungan Hidup;
- e. Kantor Kesbangpol;
- f. Satuan Polisi Pamong Praja dan Pemadam Kebakaran;
- g. Badan Penanggulangan Bencana Daerah;
- h. Dinas Sosial;
- i. Dinas Pemberdayaan Perempuan Perlindungan Anak dan Keluarga Berencana;
- j. Dinas Kependudukan dan Pencatatan Sipil;
- k. Dinas Pemberdayaan Masyarakat dan Desa;
- l. Dinas Perhubungan;
- m. Dinas Komunikasi dan Informatika;
- n. Dinas Perindustrian Perdagangan dan Koperasi Usaha Kecil dan Menengah;
- o. Dinas Penanaman Modal Pelayanan Terpadu Satu Pintu dan Tenaga Kerja;
- p. Dinas Pariwisata dan Kebudayaan;
- q. Dinas Perpustakaan dan Arsip;
- r. Dinas Pertanian Pangan dan Perikanan;
- s. Sekretariat Daerah;
- t. Sekretariat DPRD;
- u. Kecamatan Pariaman Utara;
- v. Kecamatan Pariaman Tengah;
- w. Kecamatan Pariaman Selatan;
- x. Kecamatan Pariaman Timur;
- y. Inspektorat;
- z. Badan Perencanaan Penelitian dan Pengembangan Daerah;
- aa. Badan Pengelolaan Keuangan dan Pendapatan Daerah; dan





bb. Badan Kepegawaian dan Pengembangan Sumberdaya Manusia.

#### **4.2. Basis Akuntansi yang Mendasari Penyusunan Laporan Keuangan**

Berdasarkan Peraturan Pemerintah Nomor 71 Tahun 2010 tentang Standar Akuntansi Pemerintahan, basis akuntansi yang digunakan dalam penyusunan laporan keuangan pemerintah daerah Tahun 2022 adalah basis akrual. Adanya PP tersebut pengakuan pendapatan, beban, aset, utang, dan ekuitas dalam pelaporan finansial berbasis akrual, serta pengakuan pendapatan, belanja, dan pembiayaan dalam pelaporan pelaksanaan anggaran berdasarkan basis yang ditetapkan dalam APBD.

Berpedoman kepada Pernyataan Standar Akuntansi Pemerintah (PSAP) Nomor 10 tentang Koreksi Kesalahan Perubahan Kebijakan Akuntansi, Perubahan Estimasi Akuntansi, dan Operasi yang Tidak Dilanjutkan serta Interpretasi Pernyataan Standar Akuntansi Pemerintah Nomor 4, Pemerintah Kota Pariaman menyajikan saldo akun-akun Tahun 2022 sebagaimana yang tertera pada Laporan Hasil Pemeriksaan BPK RI tahun sebelumnya. Adapun dampak kumulatif dari perubahan kebijakan akuntansi dan koreksi kesalahan yang berdampak pada laporan keuangan periode sebelumnya disajikan dalam laporan perubahan ekuitas dan disajikan dalam CaLK dalam rangka memberikan informasi keterbandingan atas laporan keuangan.

#### **4.3. Basis Pengukuran yang Mendasari Penyusunan Laporan Keuangan**

Basis akuntansi yang digunakan dalam LKPD adalah basis kas untuk pengakuan dalam Laporan Realisasi Anggaran (LRA), Laporan Arus Kas (LAK), dan Laporan Perubahan Saldo Anggaran Lebih (LPSAL), serta basis akrual untuk pengakuan dalam Neraca, Laporan Operasional (LO), dan Laporan Perubahan Ekuitas (LPE).

LRA, LAK, dan LPSAL berarti bahwa pendapatan dan penerimaan pembiayaan diakui pada saat kas diterima oleh Kas Daerah atau Bendahara Penerimaan atau Bendahara Pengeluaran. Pemerintah daerah tidak menggunakan istilah laba, melainkan menggunakan sisa perhitungan anggaran (lebih/kurang) untuk setiap tahun anggaran. Sisa perhitungan anggaran tergantung pada selisih realisasi penerimaan pendapatan dan pembiayaan penerimaan dengan belanja dan pembiayaan pengeluaran.

Basis akrual untuk Neraca, LO, LPE, berarti bahwa Aset, Kewajiban, dan Ekuitas Dana, Pendapatan – LO, Beban, Ekuitas Awal, Surplus/Defisit LO, Dampak Kumulatif Perubahan Kebijakan/Kesalahan Mendasar, dan Ekuitas Akhir diakui dan dicatat pada saat terjadinya transaksi, atau pada saat kejadian atau kondisi lingkungan berpengaruh pada keuangan daerah, bukan pada saat kas diterima atau dibayar oleh Kas Daerah.

Pemerintah Kota Pariaman telah menetapkan kebijakan akuntansi melalui Peraturan Walikota Nomor 20 Tahun 2014 tentang Kebijakan Akuntansi Pemerintah Kota Pariaman dan Peraturan Walikota Nomor 21 Tahun 2014 tentang Sistem Akuntansi Pemerintah Kota Pariaman serta perubahan-perubahannya sebagai berikut.

- a. Peraturan Walikota Nomor 53 Tahun 2015 tentang Perubahan atas Peraturan Walikota Nomor 20 Tahun 2014 tentang Kebijakan Akuntansi Pemerintah Kota Pariaman;



**PEMERINTAH KOTA PARIAMAN**  
**CATATAN ATAS LAPORAN KEUANGAN**

---

- b. Peraturan Walikota Nomor 29 Tahun 2016 tentang Perubahan Kedua atas Peraturan Walikota Nomor 20 Tahun 2014 tentang Kebijakan Akuntansi Pemerintah Kota Pariaman;
- c. Peraturan Walikota Nomor 54 Tahun 2019 tentang Perubahan Ketiga atas Peraturan Walikota Nomor 20 Tahun 2014 tentang Kebijakan Akuntansi Pemerintah Kota Pariaman;
- d. Peraturan Walikota Nomor 55 Tahun 2019 tentang Perubahan atas Peraturan Walikota Nomor 21 Tahun 2014 tentang Sistem Akuntansi Pemerintah Kota Pariaman; dan
- e. Peraturan Walikota Nomor 63 Tahun 2020 tentang Perubahan Keempat atas Peraturan Walikota Nomor 20 Tahun 2014 tentang Kebijakan Akuntansi Pemerintah Kota Pariaman.

**4.3.1. Kebijakan Akuntansi Pendapatan – LRA**

Pendapatan LRA adalah semua penerimaan Rekening Kas Umum Daerah (RKUD) yang menambah Saldo Anggaran Lebih (SAL) dalam periode TA yang bersangkutan yang menjadi hak pemerintah, dan tidak perlu dibayar kembali oleh pemerintah.

**a. Pengakuan**

Pendapatan – LRA diakui pada saat:

1. Kas atas pendapatan tersebut telah diterima pada RKUD;
2. Kas atas pendapatan tersebut telah diterima oleh Bendahara Penerimaan dan hingga tanggal pelaporan belum disetorkan ke RKUD, dengan ketentuan Bendahara Penerimaan tersebut merupakan bagian dari Bendahara Umum Daerah (BUD);
3. Kas atas pendapatan tersebut telah diterima satker/SKPD dan digunakan langsung tanpa disetor ke RKUD, dengan syarat entitas penerima wajib melaporkannya kepada BUD;
4. Kas atas pendapatan yang berasal dari hibah langsung dalam/luar negeri yang digunakan untuk mendanai pengeluaran entitas telah diterima, dengan syarat entitas penerima wajib melaporkannya kepada BUD;
5. Kas atas pendapatan yang diterima entitas lain di luar entitas pemerintah berdasarkan otoritas yang diberikan oleh BUD, dan BUD mengakuinya sebagai pendapatan;
6. Penerimaan dana BOS (Bantuan Operasional Sekolah) oleh sekolah negeri milik pemerintah kabupaten/kota sebagai hibah dari pemerintah provinsi diakui sebesar nilai yang diterima di rekening sekolah pada tanggal tersebut. Uang tersebut dikuasai pemerintah kabupaten/kota dan merupakan hak pemerintah kabupaten/kota namun pada saat pelaporan uang tersebut belum memenuhi kriteria telah melalui mekanisme APBD, maka uang tersebut disajikan sebagai Kas dan Setara Kas dengan akun pasangan ekuitas pada entitas pelaporan pemerintah daerah; dan
7. Untuk penerimaan Jaminan Kesehatan Nasional Fasilitas Kesehatan Tingkat Pertama (FKTP) diakui sebesar nilai yang diterima direkening FKTP pada tanggal



**PEMERINTAH KOTA PARIAMAN**  
**CATATAN ATAS LAPORAN KEUANGAN**

---

tersebut. Sisa per 31 Desember direkening FKTP disajikan sebagai Kas di Kas Daerah dengan akun pasangannya Ekuitas pada entitas pelaporan pemerintah daerah. Penerimaan pendapatan JKN FKTP ini harus mendapat pengesahan dari BUD.

**b. Pengukuran**

1. Pendapatan – LRA diukur dan dicatat berdasarkan asas bruto, yaitu dengan membukukan penerimaan bruto, dan tidak mencatat jumlah netonya (setelah dikompensasikan dengan pengeluaran);
2. Dalam hal besaran pengurang terhadap Pendapatan-LRA bruto (biaya) bersifat variabel terhadap pendapatan dimaksud dan tidak dapat dianggarkan terlebih dahulu dikarenakan proses belum selesai, maka asas bruto dapat dikecualikan; dan
3. Pendapatan dalam mata uang asing diukur dan dicatat pada tanggal transaksi menggunakan kurs tengah Bank Indonesia.

**c. Penyajian dan Pengukuran**

Pendapatan – LRA disajikan dalam Laporan Realisasi Anggaran dengan basis kas sesuai dengan klasifikasi dalam Bagan Akun Standar (BAS).

**4.3.2. Kebijakan Akuntansi Pendapatan – LO**

Pendapatan – LO adalah hak pemerintah daerah yang diakui sebagai penambah Ekuitas dalam periode tahun anggaran yang bersangkutan dan tidak perlu dibayar kembali.

**a. Pengakuan**

1. Pendapatan – LO diakui pada saat:
  - a) Timbulnya hak atas pendapatan (*earned*); atau
  - b) Pendapatan direalisasi yaitu aliran masuk sumber daya ekonomi (*realized*); dan
  - c) Dalam hal badan layanan umum daerah, pendapatan diakui dengan mengacu pada peraturan perundangan yang mengatur mengenai badan layanan umum daerah.
2. Pengakuan Pendapatan – LO dibagi menjadi tiga, yaitu:
  - a) Pendapatan – LO diakui sebelum penerimaan kas
    - 1) Pada kondisi ini, diawali pihak Pejabat Pengelola Keuangan SKPD (PPK-SKPD) menerima dokumen penetapan Pendapatan – LO dari kepala SKPD yang menerbitkan SKP – Daerah atau pihak terkait lainnya. Berdasarkan dokumen tersebut, PPK – SKPD akan mencatat pengakuan Pendapatan – LO dan Piutang;
    - 2) WP/pihak ketiga lainnya melakukan pembayaran melalui Bendahara Penerimaan, dan atas pembayaran tersebut, Bendahara Penerimaan menerbitkan Tanda Bukti Pembayaran (TBP). Selanjutnya TBP tersebut ditembuskan pada PPK-SKPD untuk membukukan pengakuan Pendapatan – LRA, penambahan kas di Bendahara Penerimaan, dan pengurangan Piutang. Berdasar TBP tersebut, Bendahara Penerimaan membuat STS untuk



**PEMERINTAH KOTA PARIAMAN**  
**CATATAN ATAS LAPORAN KEUANGAN**

menyetorkan penerimaan tersebut ke Kas Daerah. Selanjutnya STS tersebut ditembuskan pada PPK – SKPD untuk membukukan R/K PPKD dan pengurangan kas di Bendahara Penerimaan; dan

- 3) Apabila WP/pihak ketiga lainnya melakukan pembayaran langsung ke Kas Daerah, Kas Daerah akan menerbitkan bukti transfer/setor untuk WP/pihak ketiga dan nota kredit untuk PPK – SKPD untuk membukukan R/K PPKD. Pengurangan Piutang dan pengakuan Pendapatan-LRA.
- b) Pendapatan – LO diakui bersamaan dengan penerimaan kas
- 1) WP/WR/pihak ketiga lainnya melakukan pembayaran melalui Bendahara Penerimaan, atas pembayaran tersebut, Bendahara Penerimaan menerbitkan TBP. Selanjutnya TBP tersebut ditembuskan pada PPK – SKPD untuk membukukan penambahan kas di Bendahara Penerimaan, pengakuan Pendapatan-LO, dan pengakuan Pendapatan – LRA. Berdasarkan TBP tersebut, Bendahara Penerimaan membuat STS dan ditembuskan pada PPK – SKPD untuk membukukan R/K PPKD dan pengurangan kas pada Bendahara Penerimaan;
  - 2) Apabila WP/WR/pihak ketiga lainnya melakukan pembayaran langsung ke Kas Daerah akan menerbitkan bukti transfer/setor untuk WP/WR/pihak ketiga dan nota kredit untuk PPK – SKPD untuk membukukan R/K PPKD, pengakuan Pendapatan – LO, dan pengakuan Pendapatan-LRA.
- c) Pendapatan – LO diakui setelah penerimaan kas
- 1) WP/pihak ketiga lainnya melakukan pembayaran melalui Bendahara Penerimaan, dan atas pembayaran tersebut, Bendahara Penerimaan menerbitkan TBP. Selanjutnya TBP tersebut ditembuskan pada PPK – SKPD untuk membukukan penambahan kas di Bendahara Penerimaan, pengakuan Pendapatan – LRA dan Pendapatan Diterima Dimuka. Berdasarkan TBP tersebut, Bendahara Penerimaan membuat STS untuk menyetorkan penerimaan tersebut ke Kas Daerah. Selanjutnya STS tersebut ditembuskan pada PPK – SKPD untuk membukukan R/K PPKD dan pengurangan kas di Bendahara Penerimaan;
  - 2) Apabila WP/pihak ketiga lainnya melakukan pembayaran langsung ke Kas Daerah, Kas Daerah akan menerbitkan bukti transfer/setor untuk WP/pihak ketiga dan nota kredit untuk PPK – SKPD. Berdasarkan bukti transfer/setor atau nota kredit tersebut, PPK – SKPD membukukan R/K PPKD dan pengakuan Pendapatan – LRA.
- Terkait dengan pajak daerah, bersamaan dengan pembayaran tersebut di atas, Kepala SKPD menerbitkan SKPD – Daerah dan ditembuskan kepada PPK – SKPD. Berdasarkan SKP – Daerah tersebut, untuk setiap periode pengakuan, PPK – SKPD membuat bukti memorial dan mencatat pengakuan Pendapatan – LO dan pengurangan Pendapatan Diterima Dimuka.

**b. Pengukuran**

1. Pendapatan – LO dilaksanakan berdasarkan asas bruto, yaitu dengan membukukan pendapatan bruto dan tidak mencatat jumlah netonya (setelah



dikompensasikan dengan pengeluaran);

2. Dalam hal besaran pengurang terhadap Pendapatan – LO bruto (biaya) bersifat variabel terhadap pendapatan dimaksud dan tidak dapat diestimasi terlebih dahulu dikarenakan proses belum selesai, maka asas bruto dapat dikecualikan;
3. Untuk penerimaan FKTP diakui pada saat diterimanya bukti atau laporan jumlah uang yang akan ditransfer dari BPJS pada setiap bulannya; dan
4. Pendapatan dalam mata uang asing diukur dan dicatat pada tanggal transaksi menggunakan kurs tengah Bank Indonesia.

#### **c. Penyajian dan Pengungkapan**

Pendapatan – LO disajikan dalam LO sesuai dengan klasifikasi dalam BAS.

#### **4.3.3. Kebijakan Akuntansi Belanja**

Belanja adalah semua pengeluaran dari RKUD dan Bendahara Pengeluaran yang mengurangi SAL dalam periode tahun anggaran bersangkutan yang tidak akan diperoleh pembayarannya kembali oleh pemerintah.

#### **a. Pengakuan**

Belanja diakui pada saat:

1. Terjadinya pengeluaran dari RKUD;
2. Khusus pengeluaran melalui Bendahara Pengeluaran pengakuannya terjadi pada saat pertanggungjawaban atas pengeluaran tersebut disahkan oleh unit yang mempunyai fungsi perbendaharaan dengan terbitnya Surat Perintah Pencairan Dana (SP2D) GU atau SP2D Nihil;
3. Dalam hal badan layanan umum, belanja diakui dengan mengacu pada peraturan perundangan yang mengatur mengenai badan layanan umum; dan
4. Khusus belanja FKTP harus mendapat pengesahan dari BUD.

#### **b. Pengukuran**

1. Pengukuran belanja berdasarkan realisasi klasifikasi yang ditetapkan dalam dokumen anggaran; dan
2. Pengukuran belanja dilaksanakan berdasarkan asas bruto dan diukur berdasarkan nilai nominal yang dikeluarkan dan tercantum dalam dokumen pengeluaran yang sah.

#### **c. Penyajian dan Pengungkapan**

1. Belanja disajikan dalam Laporan Realisasi Anggaran (LRA) sesuai dengan klasifikasi ekonomi, yaitu:
  - a) Belanja Operasi;
  - b) Belanja Modal; dan
  - c) Belanja Tak Terduga.
2. Belanja disajikan dalam mata uang rupiah. Apabila pengeluaran kas atas belanja



dalam mata uang asing, maka pengeluaran tersebut dijabarkan dan dinyatakan dalam mata uang rupiah. Penjabaran mata uang asing tersebut menggunakan kurs tengah Bank Indonesia pada tanggal transaksi.

#### **4.3.4. Kebijakan Akuntansi Beban**

Beban adalah penurunan manfaat ekonomi atau potensi jasa dalam periode pelaporan yang menurunkan ekuitas, yang dapat berupa pengeluaran atau konsumsi aset atau timbulnya kewajiban.

##### **a. Pengakuan**

Beban diakui pada:

1. Saat timbulnya kewajiban;
2. Saat terjadinya konsumsi aset;
3. Saat terjadinya penurunan manfaat ekonomi atau potensi jasa;
4. Saat timbulnya kewajiban artinya beban diakui pada saat terjadinya peralihan hak dari pihak lain ke pemerintah daerah tanpa diikuti keluarnya kas dari Kas Umum Daerah. Contohnya tagihan rekening telepon dan rekening listrik yang sudah ada tagihannya belum dibayar pemerintah dapat diakui sebagai beban;
5. Saat terjadinya konsumsi aset artinya beban diakui pada saat pengeluaran kas kepada pihak lain yang tidak didahului timbulnya kewajiban dan/atau konsumsi aset nonkas dalam kegiatan operasional pemerintah daerah;
6. Saat terjadinya penurunan manfaat ekonomi atau potensi jasa artinya beban diakui pada saat penurunan nilai aset sehubungan dengan penggunaan aset bersangkutan/berlalu waktu. Contoh penurunan manfaat ekonomi atau potensi jasa adalah penyusutan atau amortisasi;
7. Bila dikaitkan dengan pengeluaran kas maka pengakuan beban dapat dilakukan dengan tiga kondisi, yaitu:
  - a) Beban diakui sebelum pengeluaran kas;
  - b) Beban diakui bersamaan dengan pengeluaran kas; dan
  - c) Beban diakui setelah pengeluaran kas.
8. Beban diakui sebelum pengeluaran kas dilakukan apabila dalam hal proses transaksi pengeluaran daerah terjadi perbedaan waktu antara pengakuan beban dan pengeluaran kas, yang mana pengakuan beban daerah dilakukan lebih dulu, maka kebijakan akuntansi untuk pengakuan beban dapat dilakukan pada saat terbit dokumen penetapan/pengakuan beban/kewajiban walaupun kas belum dikeluarkan. Hal ini selaras dengan kriteria telah timbulnya beban dan sesuai dengan prinsip akuntansi yang konservatif, jika beban sudah menjadi kewajiban harus segera dilakukan pengakuan meskipun belum dilakukan pengeluaran kas;
9. Beban diakui bersamaan dengan pengeluaran kas dilakukan apabila perbedaan waktu antara saat pengakuan beban dan pengeluaran kas daerah tidak signifikan, maka beban diakui bersamaan dengan saat pengeluaran kas;



**PEMERINTAH KOTA PARIAMAN**  
**CATATAN ATAS LAPORAN KEUANGAN**

10. Beban diakui setelah pengeluaran kas dilakukan apabila dalam hal proses transaksi pengeluaran daerah terjadi perbedaan waktu antara pengeluaran kas daerah dan pengakuan beban, yang mana pengakuan beban dilakukan setelah pengeluaran kas, maka pengakuan beban dapat dilakukan pada saat barang atau jasa dimanfaatkan walaupun kas sudah dikeluarkan. Pada saat pengeluaran kas mendahului dari saat barang atau jasa dimanfaatkan, pengeluaran tersebut belum dapat diakui sebagai beban. Pengeluaran kas tersebut dapat diklasifikasikan sebagai Beban Dibayar Dimuka (akun Neraca), Aset Tetap, dan Aset Lainnya;
11. Pengakuan beban pada periode berjalan di Pemerintah Kota Pariaman dilakukan bersamaan dengan pengeluaran kas yaitu pada saat diterbitkannya SP2D belanja, kecuali pengeluaran belanja modal. Adapun pengakuan beban pada saat penyusunan laporan keuangan dilakukan penyesuaian;
12. Beban dengan mekanisme Langsung (LS) akan diakui berdasarkan terbitnya dokumen SP2D LS atau diakui bersamaan dengan pengeluaran kas dan dilakukan penyesuaian pada akhir periode akuntansi;
13. Beban dengan mekanisme UP/GU/TU akan diakui berdasarkan bukti pengeluaran beban telah diterbitkan SP2D GU dan SP2D Nihil;
14. Pada saat penyusunan laporan keuangan harus dilakukan penyesuaian terhadap pengakuan beban, yaitu:
  - a) Beban Pegawai, diakui timbulnya kewajiban beban pegawai berdasarkan dokumen yang sah, misal daftar gaji, tetapi pada 31 Desember belum dibayar;
  - b) Beban Barang dan Jasa, diakui pada saat timbulnya kewajiban atau peralihan hak dari pihak ketiga yaitu ketika bukti penerimaan barang/jasa atau Berita Acara Serah Terima (BAST) ditandatangani tetapi pada 31 Desember belum dibayar. Dalam hal pada akhir tahun masih terdapat barang persediaan yang belum terpakai, maka dicatat sebagai pengurang beban;
  - c) Beban Penyusutan dan Amortisasi, diakui saat akhir tahun/periode akuntansi berdasarkan metode penyusutan dan amortisasi yang sudah ditetapkan dengan mengacu pada bukti memorial yang diterbitkan;
  - d) Beban Penyisihan Piutang, diakui saat akhir tahun/periode akuntansi berdasarkan persentase cadangan piutang yang sudah ditetapkan dengan mengacu pada bukti memorial yang diterbitkan;
  - e) Beban Bunga, diakui saat bunga tersebut jatuh tempo untuk dibayarkan. Untuk keperluan pelaporan keuangan, nilai beban bunga diakui sampai dengan tanggal pelaporan walaupun saat jatuh tempo melewati tanggal pelaporan; dan
  - f) Beban Transfer, diakui pada saat timbulnya kewajiban pemerintah daerah. Dalam hal pada akhir periode akuntansi terdapat alokasi dana yang harus dibagi hasilnya tetapi belum disalurkan dan sudah diketahui daerah yang berhak menerima, maka nilai tersebut dapat diakui sebagai beban atau yang berarti beban diakui dengan kondisi sebelum pengeluaran kas.

**b. Pengukuran**

Beban diukur sesuai dengan:





**PEMERINTAH KOTA PARIAMAN**  
**CATATAN ATAS LAPORAN KEUANGAN**

---

1. Harga perolehan atas barang/jasa atau nilai nominal atas kewajiban beban yang timbul, konsumsi aset, dan penurunan manfaat ekonomi atau potensi jasa. Beban diukur dengan menggunakan mata uang rupiah; dan
2. Menaksir nilai wajar barang/jasa tersebut pada tanggal transaksi jika barang/jasa tersebut tidak diperoleh harga perolehannya.

**c. Penyajian dan Pengungkapan**

1. Beban disajikan dalam Laporan Operasional (LO). Rincian dari Beban dijelaskan dalam Catatan atas Laporan Keuangan (CaLK) sesuai dengan klasifikasi ekonomi, yaitu:
  - a) Beban Operasi, yang terdiri dari Beban Pegawai, Beban Barang dan Jasa, Beban Bunga, Beban Subsidi, Beban Hibah, Beban Bantuan Sosial, Beban Penyusutan dan Amortisasi, Beban Penyisihan Piutang, serta Beban Lain-lain;
  - b) Beban Transfer;
  - c) Beban Non Operasional; dan
  - d) Beban Luar Biasa.
2. Pos luar biasa disajikan terpisah dari pos-pos lainnya dalam Laporan Operasional dan disajikan sesudah Surplus/Defisit dari Kegiatan Non Operasional;
3. Hal-hal yang perlu diungkapkan sehubungan dengan beban, antara lain:
  - a) Pengeluaran beban tahun berkenaan;
  - b) Pengakuan beban tahun berkenaan setelah tanggal berakhirnya periode akuntansi/tahun anggaran sebagai penjelasan perbedaan antara pengakuan belanja; dan
  - c) Informasi lainnya yang dianggap perlu.

**4.3.5. Kebijakan Akuntansi Transfer**

Transfer adalah penerimaan atau pengeluaran uang oleh suatu entitas pelaporan dari/kepada entitas pelaporan lain, termasuk dana perimbangan dan dana bagi hasil.

**a. Pengakuan**

Transfer Masuk dan Pendapatan Transfer

1. Untuk kepentingan penyajian transfer masuk pada Laporan Realisasi Anggaran, pengakuan atas transfer masuk dilakukan pada saat transfer masuk ke RKUD;
2. Untuk kepentingan penyajian pendapatan transfer pada dalam Laporan Operasional, pengakuan masing-masing jenis pendapatan transfer dilakukan pada saat:
  - a) Timbulnya hak atas pendapatan (*earned*); atau
  - b) Pendapatan direalisasi yaitu aliran masuk sumber daya ekonomi (*realized*); dan
  - c) Pengakuan pendapatan transfer dilakukan bersamaan dengan penerimaan kas selama periode berjalan. Pada saat penyusunan laporan keuangan, pendapatan transfer dapat diakui sebelum penerimaan kas apabila terdapat penetapan hak



**PEMERINTAH KOTA PARIAMAN**  
**CATATAN ATAS LAPORAN KEUANGAN**

---

pendapatan daerah berdasarkan dokumen yang sah sesuai dengan ketentuan yang berlaku.

**Transfer Keluar dan Beban Transfer**

1. Untuk kepentingan penyajian transfer keluar pada Laporan Realisasi Anggaran, pengakuan atas transfer keluar dilakukan pada saat terbitnya SP2D atas beban anggaran transfer keluar;
2. Untuk kepentingan penyajian beban transfer pada penyusunan Laporan Operasional, pengakuan beban transfer pada periode berjalan dilakukan bersamaan dengan pengeluaran kas yaitu pada saat diterbitkannya SP2D. Adapun pengakuan beban transfer pada saat penyusunan laporan keuangan dilakukan penyesuaian berdasarkan dokumen yang menyatakan kewajiban transfer pemerintah daerah yang bersangkutan kepada pemerintah daerah lainnya/desa.

**b. Pengukuran**

**Transfer Masuk dan Pendapatan Transfer**

1. Untuk kepentingan penyajian transfer masuk pada Laporan Realisasi Anggaran, transfer masuk diukur dan dicatat berdasarkan jumlah transfer yang masuk ke RKUD;
2. Untuk kepentingan penyusunan penyajian pendapatan transfer pada Laporan Operasional, pendapatan transfer diukur dan dicatat berdasarkan hak atas pendapatan transfer bagi pemerintah daerah.

**Transfer Keluar dan Beban Transfer**

1. Untuk kepentingan penyusunan Laporan Realisasi Anggaran, transfer keluar diukur dan dicatat sebesar nilai SP2D yang diterbitkan atas beban anggaran transfer keluar;
2. Untuk kepentingan penyusunan Laporan Operasional, beban transfer diukur dan dicatat sebesar kewajiban transfer pemerintah daerah yang bersangkutan kepada pemerintah daerah lainnya/desa berdasarkan dokumen yang sah sesuai ketentuan yang berlaku.

**c. Penyajian dan Pengungkapan**

1. Transfer masuk dinilai berdasarkan asas bruto, yaitu dengan membukukan penerimaan bruto dan tidak mencatat jumlah nettanya (setelah dikompensasikan dengan pengeluaran);
2. Dalam hal terdapat pemotongan Dana Transfer dari Pemerintah Pusat sebagai akibat pemerintah daerah yang bersangkutan tidak memenuhi kewajiban finansial seperti pembayaran pinjaman pemerintah daerah yang tertunggak dan dikompensasikan sebagai pembayaran hutang pemerintah daerah, maka dalam laporan realisasi anggaran tetap disajikan sebagai transfer Dana Alokasi Umum (DAU) dan pengeluaran pembiayaan pembayaran pinjaman pemerintah daerah. Hal ini juga berlaku untuk penyajian dalam Laporan Operasional. Namun jika pemotongan Dana Transfer misalnya DAU merupakan bentuk hukuman yang diberikan pemerintah pusat kepada pemerintah daerah tanpa disertai dengan



kompensasi pengurangan kewajiban pemerintah daerah kepada pemerintah pusat maka atas pemotongan DAU tersebut diperlakukan sebagai koreksi pengurangan hak pemerintah daerah atas pendapatan transfer DAU tahun anggaran berjalan; dan

3. Dalam hal terdapat pemotongan Dana Transfer karena adanya kelebihan penyaluran Dana Transfer pada tahun anggaran sebelumnya, maka pemotongan dana transfer diperlakukan sebagai pengurangan hak pemerintah daerah pada tahun anggaran berjalan untuk jenis transfer yang sama.

#### **4.3.6. Kebijakan Akuntansi Pembiayaan**

Pembiayaan adalah seluruh transaksi keuangan pemerintah daerah, baik penerimaan maupun pengeluaran, yang perlu dibayar atau akan diterima kembali dan/atau pengeluaran yang akan diterima kembali baik pada tahun anggaran bersangkutan maupun tahun-tahun anggaran berikutnya, yang dalam penganggaran pemerintah daerah terutama dimaksudkan untuk menutup defisit atau memanfaatkan surplus anggaran.

##### **a. Pengakuan**

1. Penerimaan pembiayaan diakui pada saat diterima pada RKUD; dan
2. Pengeluaran pembiayaan diakui pada saat dikeluarkan dari RKUD.

##### **b. Pengukuran**

1. Akuntansi penerimaan pembiayaan dilaksanakan berdasarkan asas bruto, yaitu dengan membukukan penerimaan bruto dan tidak mencatat jumlah netonya (setelah dikompensasikan dengan pengeluaran);
2. Akuntansi pengeluaran pembiayaan dilaksanakan berdasarkan asas bruto;
3. Pembiayaan neto adalah selisih antara penerimaan pembiayaan setelah dikurangi pengeluaran pembiayaan dalam periode tahun anggaran tertentu. Selisih lebih/kurang antara penerimaan dan pengeluaran pembiayaan selama satu periode pelaporan dicatat dalam pos Pembiayaan Neto;
4. Sisa lebih/kurang pembiayaan anggaran adalah selisih lebih/kurang antara realisasi penerimaan dan pengeluaran selama satu periode pelaporan. Selisih lebih/kurang antara realisasi penerimaan dan pengeluaran selama satu periode pelaporan dicatat dalam pos SiLPA/SiKPA;
5. Bantuan yang diberikan kepada kelompok masyarakat yang diniatkan akan dipungut/ditarik kembali oleh pemerintah daerah apabila kegiatannya telah berhasil dan selanjutnya akan digulirkan kembali kepada kelompok masyarakat lainnya sebagai dana bergulir;
6. Pemberian dana bergulir untuk kelompok masyarakat yang mengurangi RKUD dalam APBD dikelompokkan pada Pengeluaran Pembiayaan;
7. Penerimaan dana bergulir dari kelompok masyarakat yang menambah RKUD dalam APBD dikelompokkan pada Penerimaan Pembiayaan;
8. Apabila mekanisme pengembalian dan penyaluran dana tersebut dilakukan melalui RKUD, maka dana tersebut sejatinya merupakan piutang. Bagian yang jatuh tempo



**PEMERINTAH KOTA PARIAMAN**  
**CATATAN ATAS LAPORAN KEUANGAN**

dalam satu tahun disajikan sebagai piutang dana bergulir, dan yang jatuh tempo lebih dari 12 bulan disajikan sebagai investasi jangka panjang;

9. Dana bergulir yang mekanisme pengembalian dan penyaluran kembali dana bergulir yang dilakukan oleh entitas akuntansi/badan layanan umum daerah yang dilakukan secara langsung (tidak melalui RKUD), seluruh dana tersebut disajikan sebagai investasi jangka panjang dan tidak dianggarkan dalam penerimaan dan/atau pengeluaran pembiayaan; dan
10. Transaksi dalam mata uang asing harus dibukukan dalam mata uang rupiah dengan menjabarkan jumlah mata uang asing tersebut menurut kurs tengah bank sentral pada tanggal transaksi.

**4.3.7. Kebijakan Akuntansi Kas dan Setara Kas**

Laporan keuangan mendefinisikan kas sebagai uang tunai dan saldo simpanan di bank yang setiap saat dapat digunakan untuk membiayai kegiatan pemerintah daerah yang sangat likuid yang siap dijabarkan/dicairkan menjadi kas serta bebas dari risiko perubahan nilai yang signifikan.

**a. Pengakuan**

1. Kas dan setara kas pada pemerintah daerah mencakup:
  - a) Kas yang dikuasai, dikelola dan di bawah tanggung jawab Bendahara Umum Daerah (BUD); dan
  - b) Kas yang dikuasai, dikelola dan di bawah tanggung jawab selain Bendahara Umum Daerah, misalnya bendahara pengeluaran dan bendahara penerimaan.
2. Kas dan setara kas yang dikuasai dan di bawah tanggung jawab Bendahara Umum Daerah terdiri dari:
  - a) Saldo rekening kas daerah, yaitu saldo rekening-rekening pada bank yang ditentukan oleh kepala daerah untuk menampung penerimaan dan pengeluaran;
  - b) Setara kas adalah merupakan investasi jangka pendek yang sangat likuid dan siap dicairkan menjadi kas dengan jatuh tempo kurang dari 3 (tiga) bulan tanggal perolehannya, antara lain berupa surat utang negara (SUN)/obligasi dan deposito kurang dari 3 (tiga) bulan, yang dikelola oleh Bendahara Umum Daerah sebagaimana dijelaskan pada **Tabel 4.1** berikut.

**Tabel 4.1 Struktur Kas dan Setara Kas**

Kas	Kas di Kas Daerah	Kas di Kas Daerah
		Potongan Pajak dan Lainnya
		Kas Transitoris
		Dana Kapitasi JKN FKTP
		Kas Lainnya
	Kas di Bendahara Penerimaan	Pendapatan yang Belum Disetor
		Uang Titipan
	Kas di Bendahara Pengeluaran	Sisa Pengisian Kas UP/GU/TU
		Pajak di SKPD yang Belum Disetor
		Uang Titipan



**PEMERINTAH KOTA PARIAMAN**  
**CATATAN ATAS LAPORAN KEUANGAN**

	Kas Lainnya	Kas di Bendahara BOS
	Kas di BLUD	Kas Tunai BLUD
		Kas di Bank BLUD
		Pajak yang Belum Disetor BLUD
		Uang Muka Pasien RSUD / BLUD
		Uang Titipan BLUD
		Kas di Bank BLUD
Setara Kas	Deposito (kurang dari tiga bulan)	Deposito (kurang dari tiga bulan)
	Surat Utang Negara/Obligasi (kurang dari tiga bulan)	Surat Utang Negara/Obligasi (kurang dari tiga bulan)

**b. Pengukuran**

Kas dicatat sebesar nilai nominal. Nilai nominal artinya disajikan sebesar nilai rupiahnya. Apabila terdapat kas dalam bentuk valuta asing, dikonversi menjadi rupiah menggunakan kurs tengah bank sentral pada tanggal neraca.

**4.3.8. Kebijakan Akuntansi Investasi Jangka Pendek**

Investasi Jangka Pendek adalah investasi yang dapat segera dicairkan dan dimaksudkan untuk dimiliki selama 12 bulan atau kurang. Investasi jangka pendek memiliki karakteristik sebagai berikut.

- a. Dapat segera diperjual belikan/dicairkan dalam waktu tiga bulan sampai dengan 12 (dua belas) bulan;
- b. Ditujukan dalam rangka manajemen kas dimana pemerintah daerah dapat menjual/mencairkan investasi tersebut jika timbul kebutuhan kas; dan
- c. Investasi jangka pendek biasanya berisiko rendah.

Deposito berjangka waktu tiga sampai 12 bulan dikategorikan sebagai investasi jangka pendek. Adapun deposito berjangka waktu kurang dari tiga bulan dikategorikan sebagai Kas dan Setara Kas.

**4.3.9. Kebijakan Akuntansi Investasi Jangka Panjang**

Investasi jangka panjang adalah investasi yang dimaksudkan untuk dimiliki lebih dari 12 bulan.

**a. Pengukuran Investasi Jangka Panjang**

1. Investasi jangka panjang yang bersifat permanen dicatat sebesar biaya perolehannya, meliputi harga transaksi investasi ditambah biaya lain yang timbul dalam rangka perolehan investasi berkenaan.
2. Investasi jangka panjang non permanen:
  - a) Investasi jangka panjang non permanen dalam bentuk pembelian obligasi jangka panjang yang dimaksudkan tidak untuk dimiliki berkelanjutan, dicatat, dan diukur sebesar nilai perolehannya;
  - b) Investasi jangka panjang nonpermanen yang dimaksudkan untuk penyehatan/penyelamatan perekonomian misalnya dalam bentuk dana talangan untuk penyehatan perbankan dinilai sebesar nilai bersih yang dapat direalisasikan; dan



- c) Investasi jangka panjang non permanen dalam bentuk penanaman modal pada proyek-proyek pembangunan pemerintah daerah (seperti proyek PIR) diukur dan dicatat sebesar biaya pembangunan termasuk biaya yang dikeluarkan untuk perencanaan dan biaya lain yang dikeluarkan untuk perencanaan dan biaya lain yang dikeluarkan dalam rangka penyelesaian proyek sampai proyek tersebut diserahkan ke pihak ketiga;
3. Dalam hal investasi jangka panjang diperoleh dengan pertukaran aset pemerintah daerah maka investasi diukur dan dicatat sebesar harga perolehannya, atau nilai wajar investasi tersebut jika harga perolehannya tidak ada;
4. Harga perolehan investasi dalam valuta asing yang dibayarkan dengan mata uang asing yang sama harus dinyatakan dalam rupiah dengan menggunakan nilai tukar (kurs tengah bank sentral) yang berlaku pada tanggal transaksi.

#### **b. Penilaian**

##### **1. Metode Biaya**

Dengan menggunakan metode biaya, investasi dinilai sebesar biaya perolehan. Hasil dari investasi tersebut diakui sebesar bagian hasil yang diterima dan tidak mempengaruhi besarnya investasi pada badan usaha/badan hukum yang terkait.

##### **2. Metode Ekuitas**

Dengan menggunakan metode ekuitas, investasi pemerintah daerah dinilai sebesar biaya perolehan investasi awal ditambah atau dikurangi bagian laba atau rugi sebesar persentase kepemilikan pemerintah daerah setelah tanggal perolehan. Bagian laba yang diterima pemerintah daerah, tidak termasuk dividen yang diterima dalam bentuk saham, akan mengurangi nilai investasi pemerintah daerah.

Penyesuaian terhadap nilai investasi juga diperlukan untuk mengubah porsi kepemilikan investasi pemerintah daerah, misalnya adanya perubahan yang timbul akibat pengaruh valuta asing serta revaluasi aset tetap.

##### **3. Metode Nilai Bersih yang Dapat Direalisasikan**

Metode nilai bersih yang dapat direalisasikan digunakan terutama untuk kepemilikan yang akan dilepas/dijual dalam jangka waktu dekat.

Dengan metode nilai bersih yang dapat direalisasikan, investasi pemerintah daerah dinilai sebesar harga perolehan investasi setelah dikurangi dengan penyisihan atas investasi yang tidak dapat diterima kembali.

Perhitungan atas nilai bersih investasi yang dapat direalisasikan dilakukan dengan mengelompokkan investasi pemerintah daerah yang belum diterima kembali sesuai dengan periode jatuh temponya (*aging schedule*).

Besarnya penyisihan atas investasi yang tidak dapat diterima kembali dihitung berdasarkan persentase penyisihan untuk masing-masing kelompok sebagai berikut.



Tabel 4.2 Periode Jatuh Tempo Pengembalian Investasi

No.	Periode Jatuh Tempo Pengembalian Investasi	Persentase Penyisihan
1	2	3
1	Sampai dengan 1 Tahun dari Jatuh tempo	25 %
2	Lebih dari 1 Tahun s.d 3 Tahun dari jatuh tempo	50 %
3	Lebih dari 3 Tahun s.d 5 Tahun dari jatuh tempo	75 %
4	Lebih dari 5 Tahun	100 %

Penggunaan metode-metode tersebut di atas didasarkan pada kriteria sebagai berikut.

- Kepemilikan atas investasi jangka panjang bersifat permanen kurang dari 20% menggunakan metode biaya;
- Kepemilikan atas investasi jangka panjang bersifat permanen 20% sampai 50%, atau kepemilikan kurang dari 20% tetapi memiliki pengaruh yang signifikan menggunakan metode ekuitas;
- Kepemilikan atas investasi jangka panjang bersifat permanen lebih dari 50% menggunakan metode ekuitas; dan
- Kepemilikan atas investasi jangka panjang bersifat nonpermanen menggunakan metode nilai bersih yang direalisasikan.

#### 4.3.10. Kebijakan Akuntansi Piutang

Piutang adalah jumlah uang yang wajib dibayar kepada pemerintah daerah dan/atau hak pemerintah daerah yang dapat dinilai dengan uang sebagai akibat perjanjian/atau akibat lainnya berdasarkan peraturan perundang-undangan atau akibat lainnya yang sah.

Kebijakan ini berlaku untuk entitas akuntansi/pelaporan Pemerintah Kota Pariaman, yang memperoleh anggaran berdasarkan APBD dan penerimaan/belanja tertentu lainnya yang diterima karena penyelenggaraan pemerintah contohnya penerimaan dana BOS dan FKTP tidak termasuk perusahaan daerah.

Penyisihan piutang tak tertagih adalah taksiran nilai piutang yang kemungkinan tidak dapat diterima pembayarannya dimasa akan datang dari seseorang dan/atau korporasi dan/atau entitas lain.

Penilaian kualitas piutang untuk penyisihan piutang tak tertagih dihitung berdasarkan kualitas umur piutang, jenis/karakteristik piutang, dan diterapkan dengan melakukan modifikasi tertentu tergantung kondisi dari debitemnya

Klasifikasi piutang secara terinci diuraikan dalam BAS.

##### a. Pengakuan

Piutang diakui pada saat penyusunan laporan keuangan ketika timbul klaim/hak untuk menagih uang atau manfaat ekonomi lainnya kepada entitas, yaitu pada saat:

- Terdapat surat ketetapan/dokumen yang sah yang belum dilunasi;
- Terdapat surat penagihan dan telah dilaksanakan penagihan dan belum dilunasi;





**PEMERINTAH KOTA PARIAMAN  
CATATAN ATAS LAPORAN KEUANGAN**

---

3. Peristiwa-peristiwa yang menimbulkan hak tagih, yaitu peristiwa yang timbul dari pemberian pinjaman, penjualan, kemitraan, dan pemberian fasilitas/jasa yang diakui sebagai piutang dan dicatat sebagai aset di neraca;
4. Piutang Dana Bagi Hasil (DBH) Pajak dan Sumber Daya Alam diakui berdasarkan alokasi definitif yang telah ditetapkan sesuai dengan dokumen penetapan yang sah menurut ketentuan yang berlaku sebesar hak daerah yang belum dibayarkan;
5. Piutang DAU diakui berdasarkan jumlah yang ditetapkan sesuai dengan dokumen penetapan yang sah menurut ketentuan yang berlaku yang belum ditransfer dan merupakan hak daerah;
6. Piutang Dana Alokasi Khusus (DAK) diakui berdasarkan klaim pembayaran yang telah diverifikasi oleh Pemerintah Pusat dan telah ditetapkan jumlah definitifnya sebesar jumlah yang belum ditransfer;
7. Piutang Bagi Hasil dari provinsi dihitung berdasarkan hasil realisasi pajak yang menjadi bagian daerah yang belum dibayar;
8. Piutang transfer antar daerah dihitung berdasarkan hasil realisasi pendapatan yang bersangkutan yang menjadi hak/bagian daerah penerima yang belum dibayar; dan
9. Piutang kelebihan transfer terjadi apabila dalam suatu tahun anggaran ada kelebihan transfer. Jika kelebihan transfer belum dikembalikan maka kelebihan dimaksud dapat dikompensasikan dengan hak transfer periode berikutnya; dan

Peristiwa yang menimbulkan hak tagih berkaitan dengan Temuan Pemeriksaan (TP)/Tuntutan Ganti Rugi Daerah (TGR), harus didukung dengan bukti SK Pembebanan/SKP2K/SKTJM/Dokumen untuk penyelesaian dengan cara damai dan apabila penyelesaian TP/TGR tersebut dilaksanakan melalui jalur pengadilan, pengakuan piutang baru dilakukan setelah terdapat surat ketetapan, dan telah diterbitkan surat penagihan.

**b. Pengukuran**

1. Pengukuran piutang pendapatan yang berasal dari peraturan perundang undangan, adalah:
  - a) Disajikan sebesar nilai yang belum dilunasi sampai dengan tanggal pelaporan dari setiap tagihan yang ditetapkan berdasarkan surat ketetapan kurang bayar yang diterbitkan; atau
  - b) Disajikan sebesar nilai yang belum dilunasi sampai dengan tanggal pelaporan dari setiap tagihan yang telah ditetapkan terutang oleh Pengadilan Pajak untuk Wajib Pajak (WP) yang mengajukan banding; atau
  - c) Disajikan sebesar nilai yang belum dilunasi sampai dengan tanggal pelaporan dari setiap tagihan yang masih proses banding atas keberatan dan belum ditetapkan oleh majelis tuntutan ganti rugi.
2. Pengukuran piutang transfer adalah:
  - a) Dana Bagi Hasil (DBH) disajikan sebesar nilai yang belum diterima sampai dengan tanggal pelaporan dari setiap tagihan yang ditetapkan berdasarkan ketentuan transfer yang berlaku;



**PEMERINTAH KOTA PARIAMAN**  
**CATATAN ATAS LAPORAN KEUANGAN**

- b) DAU sebesar jumlah yang belum diterima, dalam hal terdapat kekurangan transfer DAU dari Pemerintah Pusat; dan
  - c) Dana Alokasi Khusus (DAK), disajikan sebesar klaim yang telah diverifikasi dan disetujui oleh Pemerintah Pusat.
3. Pengukuran berikutnya (*subsequent measurement*) terhadap pengakuan awal piutang disajikan berdasarkan nilai nominal tagihan yang belum dilunasi tersebut dikurangi penyisihan kerugian piutang tidak tertagih. Apabila terjadi kondisi yang memungkinkan penghapusan piutang maka masing-masing jenis piutang disajikan setelah dikurangi piutang yang dihapuskan;
  4. Piutang disajikan sebesar nilai bersih yang dapat direalisasikan (*net realizable value*), yaitu selisih antara nilai nominal piutang dengan penyisihan piutang;
  5. Kualitas piutang dikelompokkan menjadi empat dengan klasifikasi sebagai berikut.
    - a) Kualitas Piutang Lancar;
    - b) Kualitas Piutang Kurang Lancar;
    - c) Kualitas Piutang Diragukan; dan
    - d) Kualitas Piutang Macet.
  6. Penggolongan Kualitas Piutang Pajak dapat dipilah berdasarkan cara pemungut pajak yang terdiri dari:
    - a) Pajak Dibayar Sendiri oleh WP (*self assessment*); dan
    - b) Pajak Ditetapkan oleh Kepala Daerah (*official assessment*).
  7. Penggolongan Kualitas Piutang Pajak yang pemungutannya dibayar sendiri oleh WP (*self assessment*) dilakukan dengan ketentuan:
    - a) Kualitas Lancar, dengan kriteria:
      - 1) Umur piutang kurang dari satu tahun; dan/atau
      - 2) Masih dalam tenggang waktu jatuh tempo; dan/atau
      - 3) WP menyetujui hasil pemeriksaan; dan/atau
      - 4) WP kooperatif; dan/atau
      - 5) WP likuid; dan/atau
      - 6) WP tidak mengajukan keberatan/banding.
    - b) Kualitas Kurang Lancar, dengan kriteria:
      - 1) Umur piutang satu sampai dengan dua tahun; dan/atau
      - 2) Apabila WP dalam jangka waktu satu bulan terhitung sejak tanggal Surat Tagihan Pertama belum melakukan pelunasan; dan/atau
      - 3) WP kurang kooperatif dalam pemeriksaan; dan/atau
      - 4) WP menyetujui sebagian hasil pemeriksaan; dan/atau
      - 5) WP mengajukan keberatan/banding.



**PEMERINTAH KOTA PARIAMAN**  
**CATATAN ATAS LAPORAN KEUANGAN**

---

- c) Kualitas Diragukan, dengan kriteria:
    - 1) Umur piutang lebih dari dua tahun sampai dengan lima tahun; dan/atau
    - 2) Apabila WP dalam jangka waktu satu bulan terhitung sejak tanggal Surat Tagihan Kedua belum melakukan pelunasan; dan/atau
    - 3) WP tidak kooperatif dalam pemeriksaan; dan/atau
    - 4) WP tidak menyetujui seluruh hasil pemeriksaan; dan/atau
    - 5) WP mengalami kesulitan likuiditas.
  - d) Kualitas Macet, dengan kriteria:
    - 1) Umur piutang lebih dari lima tahun; dan/atau
    - 2) Apabila WP dalam jangka waktu satu bulan terhitung sejak tanggal Surat Tagihan Ketiga belum melakukan pelunasan; dan/atau
    - 3) WP tidak ditemukan atau tidak diketahui keberadaannya; dan/atau
    - 4) WP bangkrut/meninggal dunia; dan/atau
    - 5) WP mengalami musibah (*force majeure*).
8. Penggolongan kualitas piutang pajak yang pemungutannya ditetapkan oleh Kepala Daerah (*official assessment*) dilakukan dengan ketentuan:
- a) Kualitas Lancar, dengan kriteria:
    - 1) Umur piutang kurang dari satu tahun; dan/atau
    - 2) Masih dalam tenggang waktu jatuh tempo; dan/atau
    - 3) WP kooperatif; dan/atau
    - 4) WP likuid; dan/atau
    - 5) WP tidak mengajukan keberatan/banding.
  - b) Kualitas Kurang Lancar, dengan kriteria:
    - 1) Umur piutang satu sampai dengan dua tahun; dan/atau
    - 2) Apabila WP dalam jangka waktu satu bulan terhitung sejak tanggal Surat Tagihan Pertama belum melakukan pelunasan; dan/atau
    - 3) WP kurang kooperatif dalam pemeriksaan; dan/atau
    - 4) WP mengajukan keberatan/banding.
  - c) Kualitas Diragukan, dengan kriteria:
    - 1) Umur piutang lebih dari dua tahun sampai dengan lima tahun; dan/atau
    - 2) Apabila WP dalam jangka waktu satu bulan terhitung sejak tanggal Surat Tagihan Kedua belum melakukan pelunasan; dan/atau
    - 3) WP tidak kooperatif; dan/atau
    - 4) WP mengalami kesulitan likuiditas.



**PEMERINTAH KOTA PARIAMAN**  
**CATATAN ATAS LAPORAN KEUANGAN**

---

- d) Kualitas Macet, dengan kriteria:
  - 1) Umur piutang lebih dari lima tahun; dan/atau
  - 2) Apabila WP dalam jangka waktu satu bulan terhitung sejak tanggal Surat Tagihan Ketiga belum melakukan pelunasan; dan/atau
  - 3) WP tidak ditemukan atau tidak diketahui keberadaannya; dan/atau
  - 4) WP bangkrut/meninggal dunia; dan/atau
  - 5) WP mengalami musibah (*force majeure*).
9. Penggolongan Kualitas Piutang Bukan Pajak Khusus untuk objek Retribusi, dapat dipilah berdasarkan karakteristik sebagai berikut.
  - a) Kualitas Lancar, dengan kriteria:
    - 1) Umur piutang nol sampai dengan satu bulan; dan/atau
    - 2) Apabila wajib retribusi belum melakukan pelunasan sampai dengan tanggal jatuh tempo yang ditetapkan.
  - b) Kualitas Kurang Lancar, dengan kriteria:
    - 1) Umur piutang satu bulan sampai dengan tiga bulan; dan/atau
    - 2) Apabila wajib retribusi dalam jangka waktu satu bulan terhitung sejak tanggal Surat Tagihan Pertama belum melakukan pelunasan.
  - c) Kualitas Diragukan, dengan kriteria:
    - 1) Umur piutang tiga bulan sampai dengan 12 bulan; dan/atau
    - 2) Apabila wajib retribusi dalam jangka waktu satu bulan terhitung sejak tanggal Surat Tagihan Kedua tidak melakukan pelunasan.
  - d) Kualitas Macet, dengan kriteria:
    - 1) Umur piutang lebih dari dua belas bulan; dan/atau
    - 2) Apabila wajib retribusi dalam jangka waktu satu bulan terhitung sejak tanggal Surat Tagihan Ketiga belum melakukan pelunasan atau piutang telah diserahkan kepada instansi yang menangani pengurusan piutang negara.
10. Penggolongan Kualitas Piutang Bukan Pajak selain yang disebutkan Retribusi, dilakukan dengan ketentuan:
  - a) Kualitas Lancar, apabila belum dilakukan pelunasan sampai dengan tanggal jatuh tempo yang ditetapkan;
  - b) Kualitas Kurang Lancar, apabila dalam jangka waktu satu bulan terhitung sejak tanggal Surat Tagihan Pertama tidak dilakukan pelunasan;
  - c) Kualitas Diragukan, apabila dalam jangka waktu satu bulan terhitung sejak tanggal Surat Tagihan Kedua tidak dilakukan pelunasan; dan
  - d) Kualitas Macet, apabila dalam jangka waktu satu bulan terhitung sejak tanggal Surat Tagihan Ketiga tidak dilakukan pelunasan atau piutang telah diserahkan kepada instansi yang menangani pengurusan piutang negara.



11. Penggolongan Kualitas Piutang Bukan Pajak selain yang disebutkan Retribusi, dilakukan dengan ketentuan:

Tabel 4.3 Kualitas Piutang

No.	Kualitas Piutang	Taksiran Piutang Tak Tertagih
1	2	3
1	Lancar	0,5%
2	Kurang Lancar	10%
3	Diragukan	50%
4	Macet	100%

#### 4.3.11. Penyisihan Piutang Tak Tertagih

- a. Penyisihan Piutang Tidak Tertagih untuk Pajak, ditetapkan sebesar:
1. Kualitas Lancar sebesar 0,5%;
  2. Kualitas Kurang Lancar sebesar 10% dari piutang kualitas kurang lancar setelah dikurangi dengan nilai agunan atau nilai barang sitaan (jika ada);
  3. Kualitas Diragukan sebesar 50% dari piutang dengan kualitas diragukan setelah dikurangi dengan nilai agunan atau nilai barang sitaan (jika ada); dan
  4. Kualitas Macet 100% dari piutang dengan kualitas macet setelah dikurangi dengan nilai agunan atau nilai barang sitaan (jika ada).
- b. Penyisihan Piutang Tidak Tertagih untuk objek Retribusi, ditetapkan sebesar:
1. Kualitas Lancar sebesar 0,5%;
  2. Kualitas Kurang Lancar sebesar 10% dari piutang kualitas kurang lancar setelah dikurangi dengan nilai agunan atau nilai barang sitaan (jika ada);
  3. Kualitas Diragukan sebesar 50% dari piutang dengan kualitas diragukan setelah dikurangi dengan nilai agunan atau nilai barang sitaan (jika ada); dan
  4. Kualitas Macet 100% dari piutang dengan kualitas macet setelah dikurangi dengan nilai agunan atau nilai barang sitaan (jika ada).
- c. Penyisihan Piutang Tidak Tertagih untuk objek bukan pajak selain Retribusi, ditetapkan sebesar:
1. 0,5% dari piutang dengan kualitas lancar;
  2. 10% dari piutang dengan kualitas kurang lancar setelah dikurangi dengan nilai agunan atau nilai barang sitaan (jika ada);
  3. 50% dari piutang dengan kualitas diragukan setelah dikurangi dengan nilai agunan atau nilai barang sitaan (jika ada); dan
  4. 100% dari piutang dengan kualitas macet setelah dikurangi dengan nilai agunan atau nilai barang sitaan (jika ada).
- d. Penyisihan dilakukan setiap bulan tetapi pada akhir tahun baru dibebankan;
- e. Pencatatan transaksi penyisihan piutang dilakukan pada akhir periode pelaporan, apabila masih terdapat saldo piutang, maka dihitung nilai penyisihan piutang tidak



tertagih sesuai dengan kualitas piutangnya; dan

- f. Apabila kualitas piutang masih sama pada tanggal pelaporan, maka tidak perlu dilakukan jurnal penyesuaian cukup diungkapkan didalam CaLK, namun bila kualitas piutang menurun, maka dilakukan penambahan terhadap nilai penyisihan piutang tidak tertagih sebesar selisih antara angka yang seharusnya disajikan dalam neraca dengan saldo awal. Sebaliknya, apabila kualitas piutang meningkat misalnya akibat restrukturisasi, maka dilakukan pengurangan terhadap nilai penyisihan piutang tidak tertagih sebesar selisih antara angka yang seharusnya disajikan dalam neraca dengan saldo awal.

**a. Pemberhentian Pengakuan**

1. Pemberhentian pengakuan atas piutang dilakukan berdasarkan sifat dan bentuk yang ditempuh dalam penyelesaian piutang dimaksud. Secara umum penghentian pengakuan piutang dengan cara membayar tunai (pelunasan) atau melaksanakan sesuatu sehingga tagihan tersebut selesai/lunas;
2. Pemberhentian pengakuan piutang selain pelunasan juga dikenal dengan dua cara penghapus tagihan (*write off*) dan penghapus bukuan (*write down*);
3. Penghapusbukuan piutang adalah kebijakan intern manajemen, merupakan proses dan keputusan akuntansi yang berlaku agar nilai piutang dapat dipertahankan sesuai dengan *net realizable value*-nya;
4. Penghapusbukuan piutang tidak secara otomatis menghapus kegiatan penagihan piutang dan hanya dimaksudkan berarti pengalihan pencatatan dari intrakomptabel menjadi ekstrakomptabel;
5. Penghapus bukuan piutang merupakan konsekuensi penghapus tagihan piutang. Penghapus bukuan piutang dibuat berdasarkan berita acara atau keputusan pejabat yang berwenang untuk menghapus tagih piutang. Keputusan dan/atau Berita Acara merupakan dokumen yang sah untuk bukti akuntansi penghapus bukuan;
6. Kriteria penghapus bukuan piutang adalah sebagai berikut.  
Penghapus bukuan harus memberi manfaat yang lebih besar daripada kerugian penghapus bukuan, yaitu dengan:
  - a) Memberi gambaran objektif tentang kemampuan keuangan entitas akuntansi dan entitas pelaporan;
  - b) Memberi gambaran ekuitas lebih objektif, tentang penurunan ekuitas; dan
  - c) Mengurangi beban administrasi/akuntansi, untuk mencatat hal-hal yang tak mungkin terealisasi tagihannya.
7. Perlu kajian yang mendalam tentang dampak hukum dari penghapus bukuan pada neraca pemerintah daerah, apabila perlu, sebelum difinalisasi dan diajukan kepada pengambil keputusan penghapus bukuan;
8. Penghapus bukuan berdasarkan keputusan formal otoritas tertinggi yang berwenang menyatakan hapus tagih perdata dan/atau hapus buku (*write off*). Pengambil keputusan penghapus bukuan melakukan keputusan reaktif (tidak berinisiatif), berdasar suatu sistem nominasi untuk dihapusbukukan atas usulan



**PEMERINTAH KOTA PARIAMAN**  
**CATATAN ATAS LAPORAN KEUANGAN**

---

berjenjang yang bertugas melakukan analisis dan usulan penghapusan piutang tersebut;

9. Penghapusan piutang suatu piutang harus berdasarkan berbagai kriteria, prosedur, dan kebijakan yang menghasilkan keputusan hapus piutang yang defensif bagi pemerintah secara hukum dan ekonomik;
10. Penghapusan piutang dilaksanakan sesuai dengan peraturan perundang-undangan yang berlaku. Oleh karena itu, apabila upaya penagihan yang dilakukan oleh satuan kerja yang berpiutang sendiri gagal maka penagihannya harus dilimpahkan kepada Kantor Pelayanan Kekayaan Negara dan Lelang (KPKNL), dan satuan kerja yang bersangkutan tetap mencatat piutangnya di neraca dengan diberi catatan bahwa penagihannya dilimpahkan ke KPKNL. Apabila mekanisme penagihan melalui KPKNL tidak berhasil, berdasarkan dokumen atau surat keputusan dari KPKNL, dapat dilakukan penghapusan piutang. Berdasarkan Undang-Undang Nomor 1 Tahun 2004 tentang Perbendaharaan;
11. Kewenangan penghapusan piutang sampai dengan lima miliar oleh gubernur/bupati/walikota, sedangkan kewenangan di atas lima miliar oleh gubernur/bupati/walikota dengan persetujuan DPRD;
12. Kriteria Penghapusan Piutang sebagian atau seluruhnya adalah sebagai berikut.
  - a) Penghapusan piutang karena mengingat jasa-jasa pihak yang berutang kepada negara, untuk menolong pihak berutang dari keterpurukan yang lebih dalam, misalnya kredit UKM yang tidak mampu membayar;
  - b) Penghapusan piutang sebagai suatu sikap menyejukkan, membuat citra penagih menjadi lebih baik, memperoleh dukungan moral lebih luas menghadapi tugas masa depan;
  - c) Penghapusan piutang sebagai sikap berhenti menagih, menggambarkan situasi tak mungkin tertagih melihat kondisi pihak tertagih;
  - d) Penghapusan piutang untuk restrukturisasi penyehatan utang, misalnya penghapusan denda, tunggakan bunga dikapitalisasi menjadi pokok kredit baru, *rescheduling*, dan penurunan tarif bunga kredit;
  - e) Penghapusan piutang setelah semua ancaman dan cara lain gagal atau tidak mungkin diterapkan. Misalnya, kredit macet dikonversi menjadi saham/ekuitas/penyertaan, dijual (anjak piutang), dan jaminan dilelang;
  - f) Penghapusan piutang sesuai hukum perdata umumnya, hukum kepailitan, hukum industri (misalnya industri keuangan dunia dan industri perbankan), hukum pasar modal, hukum pajak atau melakukan *benchmarking* kebijakan/peraturan *write off* di negara lain;
  - g) Penghapusan piutang secara hukum sulit atau tidak mungkin dibatalkan, apabila telah diputuskan dan diberlakukan, kecuali cacat hukum. Penghapusan piutang (*write down* maupun *write off*) masuk ekstrakomptabel dengan beberapa sebab misalnya kesalahan administrasi, kondisi misalnya debitur menunjukkan gejala





mulai mencicil teratur, dan alasan misalnya dialihkan kepada pihak lain dengan *haircut* mungkin akan dicatat kembali menjadi rekening aktif intrakomptabel.

#### 4.3.12. Kebijakan Akuntansi Persediaan

Persediaan adalah aset lancar dalam bentuk barang atau perlengkapan yang dimaksudkan untuk mendukung kegiatan operasional pemerintah daerah, dan barang-barang yang dimaksudkan untuk dijual dan/atau diserahkan dalam rangka pelayanan kepada masyarakat.

Persediaan diklasifikasikan sebagaimana diatur dalam Bagan Akun Standar.

##### a. Pengakuan

Persediaan diakui pada saat:

1. Potensi manfaat ekonomi masa depan diperoleh pemerintah daerah dan mempunyai nilai atau biaya yang dapat diukur dengan andal;
2. Diterima atau hak kepemilikannya dan/atau kekuasaannya berpindah.
3. Pengakuan pelaporan data persediaan pada akhir periode akuntansi yaitu sebesar jumlah persediaan pada saat dilakukannya inventaris fisik persediaan di unit penyimpanan.
4. Pengakuan beban persediaan dilakukan melalui dua pendekatan yaitu pendekatan aset dan pendekatan beban:
  - a) Pendekatan aset, pengakuan beban persediaan diakui ketika persediaan telah dipakai atau dikonsumsi, dilakukan ketika pembelian terjadi dicatat sebagai aset (persediaan didebit). Pendekatan aset digunakan untuk persediaan-persediaan yang dimaksud penggunaannya untuk selama satu periode akuntansi, seperti persediaan obat-obatan.
  - b) Pendekatan beban, setiap pembelian persediaan akan langsung dicatat sebagai beban persediaan (beban persediaan didebit), pendekatan beban digunakan untuk persediaan yang akan segera digunakan, seperti persediaan untuk kegiatan seminar dan pelatihan.

##### b. Pengukuran

Metode pencatatan persediaan yang digunakan oleh Pemerintah Kota Pariaman adalah metode periodik yaitu pencatatan berdasarkan hasil inventarisasi fisik (*stock opname*) yang digunakan untuk persediaan yang penggunaannya sulit diidentifikasi. Dengan metode ini, pencatatan hanya dilakukan pada saat terjadi penambahan, sehingga tidak meng-*update* jumlah persediaan. Jumlah persediaan akhir diketahui dengan melakukan *stock opname* pada akhir periode.

Persediaan dan beban pemakaian persediaan dinilai dengan menggunakan harga pembelian terakhir .

Persediaan disajikan sebesar:

1. Biaya perolehan apabila diperoleh dengan pembelian. Biaya perolehan persediaan meliputi harga pembelian, biaya pengangkutan, biaya penanganan dan biaya



**PEMERINTAH KOTA PARIAMAN  
CATATAN ATAS LAPORAN KEUANGAN**

---

lainnya yang secara langsung dapat dibebankan pada perolehan persediaan. Potongan harga, rabat, dan lainnya yang serupa mengurangi biaya perolehan;

2. Harga pokok produksi apabila diperoleh dengan memproduksi sendiri. Harga pokok produksi persediaan meliputi biaya langsung yang terkait dengan persediaan yang diproduksi dan biaya tidak langsung yang dialokasikan secara sistematis; dan
3. Nilai wajar, apabila diperoleh dengan cara lainnya seperti donasi. Harga/nilai wajar persediaan meliputi nilai tukar aset atau penyelesaian kewajiban antar pihak yang memahami dan berkeinginan melakukan transaksi wajar (*arm length transaction*).

**4.3.13. Kebijakan Akuntansi Aset Tetap**

- a. Aset tetap adalah aset berwujud yang mempunyai masa manfaat lebih dari 12 (dua belas) bulan untuk digunakan dalam kegiatan pemerintah daerah atau dimanfaatkan oleh masyarakat umum;
- b. Biaya perolehan adalah jumlah kas atau setara kas yang dibayarkan atau nilai wajar imbalan lain yang diberikan untuk memperoleh suatu aset pada saat perolehan atau konstruksi sampai dengan aset tersebut dalam kondisi dan tempat yang siap untuk dipergunakan;
- c. Masa manfaat adalah:
  1. Periode suatu aset diharapkan digunakan untuk aktivitas pemerintahan dan/atau pelayanan publik; atau
  2. Jumlah produksi atau unit serupa yang diharapkan diperoleh dari aset untuk aktivitas pemerintahan dan/atau pemerintahan publik.
- d. Nilai sisa adalah jumlah neto yang diharapkan dapat diperoleh pada akhir masa manfaat suatu aset setelah dikurangi taksiran biaya pelepasan;
- e. Nilai tercatat adalah nilai buku aset tetap, yang dihitung dari biaya perolehan suatu aset tetap setelah dikurangi akumulasi penyusutan;
- f. Nilai wajar adalah nilai tukar aset tetap atau penyelesaian kewajiban antara pihak yang memahami dan berkeinginan untuk melakukan transaksi wajar;
- g. Penyusutan adalah alokasi yang sistematis atas nilai suatu aset tetap yang dapat disusutkan (*Depreciable Assets*) selama masa manfaat aset tetap yang bersangkutan;
- h. Konstruksi dalam pengerjaan adalah aset-aset tetap yang sedang dalam proses pembangunan;
- i. Kontrak konstruksi adalah perikatan yang dilakukan secara khusus untuk konstruksi suatu aset atau suatu kombinasi yang berhubungan erat satu sama lain atau saling tergantung dalam hal rancangan, teknologi, dan fungsi atau tujuan atau penggunaan utama;
- j. Kontraktor adalah suatu entitas yang mengadakan kontrak untuk membangun aset atau memberikan jasa konstruksi untuk kepentingan entitas lain sesuai dengan spesifikasi yang ditetapkan dalam kontrak konstruksi;
- k. Uang muka kerja adalah jumlah yang diterima oleh kontraktor sebelum pekerjaan dilakukan dalam rangka kontrak konstruksi;



**PEMERINTAH KOTA PARIAMAN**  
**CATATAN ATAS LAPORAN KEUANGAN**

---

- l. Klaim adalah jumlah yang diminta kontraktor kepada pemberi kerja sebagai penggantian biaya-biaya yang tidak termasuk dalam nilai kontrak;
- m. Pemberi kerja adalah entitas yang mengadakan kontrak konstruksi dengan pihak ketiga untuk membangun atau memberikan jasa konstruksi;
- n. Retensi adalah jumlah termin (*progress billing*) yang belum dibayar hingga pemenuhan kondisi yang ditentukan dalam kontrak untuk pembayaran jumlah tersebut;
- o. Termin (*progress billing*) adalah jumlah yang ditagih untuk pekerjaan yang dilakukan dalam suatu kontrak baik yang telah dibayar ataupun yang belum dibayar oleh pemberi kerja;
- p. Aset tetap diklasifikasikan berdasarkan kesamaan dalam sifat atau fungsinya dalam aktivitas operasi entitas. Klasifikasi aset tetap adalah sebagai berikut.
  - 1) Tanah;
  - 2) Peralatan dan Mesin;
  - 3) Gedung dan Bangunan;
  - 4) Jalan, Irigasi, dan Jaringan;
  - 5) Aset Tetap Lainnya; dan
  - 6) Konstruksi Dalam Pengerjaan;
- q. Tanah yang dikelompokkan sebagai aset tetap ialah tanah yang diperoleh dengan maksud untuk dipakai dalam kegiatan operasional pemerintah dan dalam kondisi siap dipakai;
- r. Gedung dan bangunan mencakup seluruh gedung dan bangunan yang diperoleh dengan maksud untuk dipakai dalam kegiatan operasional pemerintah dan dalam kondisi siap dipakai;
- s. Peralatan dan mesin mencakup mesin-mesin dan kendaraan bermotor, alat elektronik, inventaris kantor, dan peralatan lainnya yang nilainya signifikan dan masa manfaatnya lebih dari 12 (dua belas) bulan dan dalam kondisi siap pakai;
- t. Jalan, irigasi, dan jaringan mencakup jalan, irigasi, dan jaringan yang dibangun oleh pemerintah serta dimiliki dan/atau dikuasai oleh pemerintah dan dalam kondisi siap dipakai;
- u. Aset tetap lainnya mencakup aset tetap yang tidak dapat dikelompokkan ke dalam kelompok aset tetap di atas, yang diperoleh dan dimanfaatkan untuk kegiatan operasional pemerintah dan dalam kondisi siap dipakai;
- v. Konstruksi dalam pengerjaan mencakup aset tetap yang sedang dalam proses pembangunan namun pada tanggal laporan keuangan belum selesai seluruhnya;
- w. Aset tetap yang tidak digunakan untuk keperluan operasional pemerintah tidak memenuhi definisi aset tetap dan harus disajikan di pos aset lainnya sesuai dengan nilai tercatatnya.



#### 4.3.14. Pengakuan Aset Tetap

- a. Pada umumnya aset tetap diakui pada saat manfaat ekonomi masa depan dapat diperoleh dan nilainya dapat diukur dengan handal. Untuk dapat diakui sebagai aset tetap harus dipenuhi kriteria sebagai berikut.
  - 1) Berwujud;
  - 2) Mempunyai masa manfaat lebih dari 12 bulan; dan
  - 3) Biaya perolehan aset dapat diukur secara andal.
- b. Tidak dimaksudkan untuk dijual dalam operasi normal entitas;
- c. Diperoleh atau dibangun dengan maksud untuk digunakan;
- d. Nilai rupiah pembelian barang material atau pengeluaran untuk pembelian barang tersebut memenuhi batasan minimal kapitalisasi aset tetap yang telah ditetapkan. Namun demikian, dengan pertimbangan biaya dan manfaat serta kepraktisan, pengakuan aset tetap berupa konstruksi dilakukan pada saat realisasi belanja modal;
- e. Dalam menentukan apakah suatu aset tetap mempunyai manfaat lebih dari 12 bulan, suatu entitas harus menilai manfaat ekonomi masa depan yang dapat diberikan oleh aset tetap tersebut, baik langsung maupun tidak langsung, bagi kegiatan operasional pemerintah. Manfaat tersebut dapat berupa aliran pendapatan atau penghematan belanja bagi pemerintah. Manfaat ekonomi masa depan akan mengalir ke suatu entitas dapat dipastikan bila entitas tersebut akan menerima manfaat dan menerima risiko terkait. Kepastian ini biasanya hanya tersedia jika manfaat dan risiko telah diterima entitas tersebut. Sebelum hal ini terjadi, perolehan aset tidak dapat diakui;
- f. Tujuan utama dari perolehan aset tetap adalah untuk digunakan oleh pemerintah dalam mendukung kegiatan operasionalnya dan bukan dimaksudkan untuk dijual;
- g. Aset tetap diakui apabila aset tetap telah diterima atau diserahkan hak kepemilikannya dan atau pada saat penguasaannya berpindah. Dalam hal ini termasuk perolehan aset tetap bersumber dari dana BOS; dan
- h. Saat pengakuan aset akan dapat diandalkan apabila terdapat bukti bahwa telah terjadi perpindahan hak kepemilikan dan/atau penguasaan secara hukum, misalnya sertifikat tanah dan bukti kepemilikan kendaraan bermotor. Apabila perolehan aset tetap belum didukung dengan bukti secara hukum dikarenakan masih adanya suatu proses administrasi yang diharuskan, seperti pembelian tanah yang masih harus diselesaikan proses jual beli (akta) dan sertifikat kepemilikannya di instansi berwenang, maka aset tetap tersebut harus diakui pada saat terdapat bukti bahwa penguasaan atas aset tetap tersebut telah berpindah, misalnya telah terjadi pembayaran dan penguasaan atas sertifikat tanah atas nama pemilik sebelumnya.

#### **Batasan Jumlah Biaya Kapitalisasi (*Capitalization Treshold*) Perolehan Awal Aset Tetap**

- a. Nilai Satuan Minimum Kapitalisasi Aset Tetap adalah pengeluaran pengadaan baru dan penambahan nilai aset tetap dari hasil pengembangan, reklasifikasi, renovasi, perbaikan, atau restorasi;
- b. Nilai Satuan Minimum Kapitalisasi Aset Tetap menentukan apakah perolehan suatu



**PEMERINTAH KOTA PARIAMAN**  
**CATATAN ATAS LAPORAN KEUANGAN**

---

aset harus dikapitalisasi atau tidak;

- c. Nilai Satuan Minimum Kapitalisasi Aset Tetap atas perolehan aset tetap berupa peralatan dan mesin dan aset tetap lainnya adalah nilai per unitnya sebagai berikut.
  1. Peralatan dan mesin sebesar Rp300.000,00 ke atas;
  2. Aset tetap lainnya seperti barang bercorak budaya/kesenian, hewan, ternak, tanaman, buku-buku perpustakaan, dan aset tetap lainnya sebesar Rp0,00 keatas.
- d. Nilai Satuan Minimum Kapitalisasi Aset Tetap atas perolehan aset tetap konstruksi sebesar Rp10.000.000,00 keatas.

**a. Pengukuran Aset Tetap**

1. Aset tetap dinilai dengan biaya perolehan. Apabila penilaian aset tetap dengan menggunakan biaya perolehan tidak memungkinkan maka nilai aset tetap didasarkan pada nilai wajar pada saat perolehan;
2. Untuk tujuan pernyataan ini, penggunaan nilai wajar pada saat perolehan bukan merupakan suatu proses penilaian kembali (revaluasi) dan tetap konsisten dengan biaya perolehan. Penilaian kembali yang dimaksud hanya diterapkan pada penilaian untuk periode pelaporan selanjutnya, bukan pada saat perolehan awal;
3. Pengukuran dapat dipertimbangkan andal bila terdapat transaksi pertukaran dengan bukti pembelian aset tetap yang mengidentifikasi biayanya. Dalam keadaan suatu aset yang dikonstruksi/dibangun sendiri, suatu pengukuran yang dapat diandalkan atas biaya dapat diperoleh dari transaksi pihak eksternal dengan entitas tersebut untuk perolehan bahan baku, tenaga kerja, dan biaya lain yang digunakan dalam proses konstruksi;
4. Biaya perolehan aset tetap yang dibangun dengan cara swakelola meliputi biaya langsung untuk tenaga kerja, bahan baku, dan biaya tidak langsung termasuk biaya perencanaan dan pengawasan, perlengkapan, tenaga listrik, sewa peralatan, dan semua biaya lainnya yang terjadi berkenaan dengan pembangunan aset tetap tersebut; dan
5. Untuk keperluan penyusunan neraca awal suatu entitas, biaya perolehan aset tetap yang digunakan adalah nilai wajar pada saat neraca awal tersebut disusun. Untuk periode selanjutnya setelah tanggal neraca awal, atas perolehan aset tetap baru, suatu entitas menggunakan biaya perolehan atau harga wajar bila biaya perolehan tidak ada.

**b. Komponen Biaya**

1. Biaya perolehan suatu aset tetap terdiri dari harga belinya atau konstruksinya, termasuk bea impor dan setiap biaya yang dapat diatribusikan secara langsung dalam membawa aset tersebut ke kondisi yang membuat aset tersebut dapat bekerja untuk penggunaan yang dimaksudkan;
2. Contoh biaya yang dapat diatribusikan secara langsung adalah:
  - a) biaya perencanaan;
  - b) biaya lelang;



**PEMERINTAH KOTA PARIAMAN**  
**CATATAN ATAS LAPORAN KEUANGAN**

---

- c) biaya persiapan tempat;
  - d) biaya pengiriman awal (*initial delivery*), biaya simpan, dan bongkar muat (*handling cost*);
  - e) biaya pemasangan (*installation cost*);
  - f) biaya profesional seperti arsitek dan insinyur; dan
  - g) biaya konstruksi.
3. Tanah diakui pertama kali sebesar biaya perolehannya. Biaya perolehan mencakup harga pembelian atau biaya pembebasan tanah, biaya yang dikeluarkan dalam rangka memperoleh hak, biaya pematangan, pengukuran, penimbunan, dan biaya lainnya yang dikeluarkan sampai tanah tersebut siap pakai. Nilai tanah juga meliputi nilai bangunan tua yang terletak pada tanah yang dibeli tersebut jika bangunan tua tersebut dimaksudkan untuk dimusnahkan;
  4. Biaya perolehan peralatan dan mesin menggambarkan jumlah pengeluaran yang telah dilakukan untuk memperoleh peralatan dan mesin tersebut sampai siap pakai. Biaya ini antara lain meliputi harga pembelian, biaya pengangkutan, biaya instalasi, serta biaya langsung lainnya untuk memperoleh dan mempersiapkan sampai peralatan dan mesin tersebut siap digunakan;
  5. Biaya perolehan gedung dan bangunan menggambarkan seluruh biaya yang dikeluarkan untuk memperoleh gedung dan bangunan sampai siap pakai. Biaya ini antara lain meliputi harga pembelian atau biaya konstruksi, termasuk biaya pengurusan IMB, notaris, dan pajak;
  6. Biaya perolehan jalan, jaringan, dan instalasi menggambarkan seluruh biaya yang dikeluarkan untuk memperoleh jalan, jaringan, dan instalasi sampai siap pakai. Biaya ini meliputi biaya perolehan atau biaya konstruksi dan biaya-biaya lain yang dikeluarkan sampai jalan, jaringan, dan instalasi tersebut siap pakai;
  7. Biaya perolehan aset tetap lainnya menggambarkan seluruh biaya yang dikeluarkan untuk memperoleh aset tersebut sampai siap pakai;
  8. Biaya administrasi dan umum lainnya bukan merupakan suatu komponen biaya aset tetap sepanjang biaya tersebut tidak dapat didistribusikan secara langsung pada biaya perolehan aset tetap atau membawa aset ke kondisi kerjanya. Jika biaya administrasi dan umum tersebut dapat didistribusikan pada perolehannya maka merupakan bagian dari perolehan aset tetap;
  9. Atribusi biaya umum dan administrasi yang terkait langsung pengadaan aset tetap konstruksi maupun non konstruksi yang sejenis dalam hal pengadaan lebih dari satu aset dilakukan secara proporsional dengan nilai aset;
  10. Biaya perolehan suatu aset yang dibangun dengan cara kelola ditentukan menggunakan prinsip yang sama seperti aset yang dibeli;
  11. Setiap potongan dagang dan rabat dikurangkan dari harga pembelian.

**c. Penilaian Awal Aset Tetap**

Barang berwujud yang memenuhi kualifikasi untuk diakui sebagai suatu aset dan



dikelompokkan sebagai aset tetap, pada awalnya harus diukur berdasarkan biaya perolehan.

**d. Perolehan Secara Gabungan**

1. Biaya perolehan dari masing-masing aset tetap yang diperoleh secara gabungan ditentukan dengan mengalokasikan harga gabungan tersebut berdasarkan perbandingan nilai wajar masing-masing aset yang bersangkutan;
2. Aset yang digunakan bersama oleh beberapa entitas akuntansi, pengakuan aset tetap bersangkutan dilakukan/dicatat oleh entitas akuntansi yang melakukan pengelolaan (perawatan dan pemeliharaan) terhadap aset tetap tersebut yang ditetapkan dengan surat keputusan penggunaan oleh walikota selaku Pemegang Kekuasaan Pengelolaan Barang Milik Daerah;
3. Aset tetap yang digunakan bersama, pengelolaan (perawatan dan pemeliharaan) hanya oleh entitas akuntansi dan tidak bergantian;
4. Pengakuan aset tetap akibat dari perjanjian kerja sama dengan pihak ketiga berupa fasilitas sosial dan fasilitas umum (fasos/fasum), pengakuan aset tetap dilakukan setelah adanya dalam BAST atau diakui pada saat penguasaannya berpindah; dan
5. Aset tetap yang diperoleh dari penyerahan fasos fasum dinilai berdasarkan nilai nominal yang tercantum Berita Acara Serah Terima (BAST). Apabila tidak tercantum nilai nominal dalam BAST, maka fasos fasum dinilai berdasarkan nilai wajar pada saat aset tetap fasos fasum diperoleh.

**e. Pertukaran Aset (*Exchange of Asset*)**

1. Suatu aset tetap dapat diperoleh melalui pertukaran atau pertukaran sebagian aset tetap yang tidak serupa atau aset lainnya. Biaya dari pos semacam itu diukur berdasarkan nilai wajar aset yang diperoleh, yaitu nilai ekuivalen atas nilai tercatat aset yang dilepas setelah disesuaikan dengan jumlah setiap kas atau setara kas yang ditransfer/diserahkan;
2. Suatu aset tetap dapat diperoleh melalui pertukaran atas suatu aset yang serupa yang memiliki manfaat yang serupa dan memiliki nilai wajar yang serupa. Suatu aset tetap juga dapat dilepas dalam pertukaran dengan kepemilikan aset yang serupa. Dalam keadaan tersebut tidak ada keuntungan dan kerugian yang diakui dalam transaksi ini. Biaya aset yang baru diperoleh dicatat sebesar nilai tercatat (*carrying amount*) atas aset yang dilepas;
3. Nilai wajar atas aset yang diterima tersebut dapat memberikan bukti adanya suatu pengurangan (*impairment*) nilai atas aset yang dilepas. Dalam kondisi seperti ini, aset yang dilepas harus diturun-nilai-bukukan (*written-down*) dan nilai setelah diturun-nilai-bukukan (*written-down*) tersebut merupakan nilai aset yang diterima. Contoh dari pertukaran atas aset yang serupa termasuk pertukaran bangunan, mesin, peralatan khusus, dan kapal terbang. Apabila terdapat aset lainnya dalam pertukaran, misalnya kas, maka hal ini mengindikasikan bahwa pos yang dipertukarkan tidak mempunyai nilai yang sama;
4. Aset tetap yang diperoleh dari sumbangan (donasi) harus dicatat sebesar nilai wajar pada saat perolehan;





5. Sumbangan aset tetap didefinisikan sebagai transfer tanpa persyaratan suatu aset tetap ke suatu entitas, misalnya perusahaan non pemerintah memberikan bangunan yang dimilikinya untuk digunakan oleh satu unit pemerintah daerah. Tanpa persyaratan apapun. Penyerahan aset tetap tersebut akan sangat andal bila didukung dengan bukti perpindahan kepemilikannya secara hukum, seperti adanya akta hibah;
6. Tidak termasuk aset donasi, apabila penyerahan aset tetap tersebut dihubungkan dengan kewajiban entitas lain kepada pemerintah daerah. Sebagai contoh, satu perusahaan swasta membangun aset tetap untuk pemerintah daerah dengan persyaratan kewajibannya kepada pemerintah daerah telah dianggap selesai. Perolehan aset tetap tersebut harus diperlakukan seperti perolehan aset tetap dengan pertukaran; dan
7. Apabila perolehan aset tetap memenuhi kriteria perolehan aset donasi, maka perolehan tersebut diakui sebagai pendapatan operasional.

**f. Pengeluaran Setelah Perolehan (*Subsequent Expenditures*)**

1. Pengeluaran setelah perolehan awal suatu aset tetap yang memperpanjang masa manfaat atau yang kemungkinan besar memberi manfaat ekonomi dimasa yang akan datang dalam bentuk peningkatan kapasitas/volume, peningkatan efisiensi, peningkatan mutu produksi, penambahan fungsi, atau peningkatan standar kinerja yang nilainya sebesar nilai satuan minimum kapitalisasi aset tetap atau lebih, harus ditambahkan pada nilai tercatat (dikapitalisasi) aset yang bersangkutan;
2. Tidak termasuk dalam pengertian memperpanjang masa manfaat atau memberi manfaat ekonomi dimasa datang dalam bentuk peningkatan kapasitas/volume, peningkatan efisiensi, peningkatan mutu produksi, atau peningkatan standar kinerja adalah pemeliharaan/perbaikan/penambahan yang merupakan pemeliharaan rutin/berkala/terjadwal atau yang dimaksudkan hanya untuk mempertahankan aset tetap tersebut agar berfungsi baik/normal, atau hanya untuk sekedar memperindah atau mempercantik suatu aset tetap;
3. Nilai satuan minimum kapitalisasi aset tetap untuk pengeluaran setelah perolehan yang dimaksud adalah sebagai berikut.
  - a) Pemeliharaan konstruksi meliputi gedung dan bangunan, jalan, irigasi, dan jaringan sebesar Rp10.000.000,00 keatas;
  - b) Pemeliharaan peralatan dan mesin sebesar Rp300.000,00 keatas.
4. Kriteria penambahan masa manfaat pengeluaran setelah perolehan ditetapkan oleh pihak yang berwenang melalui keputusan Kepala Daerah.

**g. Pengukuran Berikutnya (*Subsequent Measurement*) Terhadap Pengakuan Awal**

1. Aset tetap disajikan berdasarkan biaya perolehan aset tetap tersebut dikurangi akumulasi penyusutan. Apabila terjadi kondisi yang memungkinkan penilaian kembali, maka aset tetap akan disajikan dengan penyesuaian pada masing-masing akun aset tetap;
2. Metode penyusutan yang dipergunakan adalah metode garis lurus (*straight line method*) yang dihitung bulanan dan disajikan secara semesteran; dan



3. Nilai penyusutan untuk masing-masing periode diakui sebagai beban penyusutan dan dicatat pada Akumulasi Penyusutan Aset Tetap sebagai pengurang nilai aset tetap.

#### 4.3.15. Kebijakan Akuntansi Kewajiban

- a. Kewajiban adalah utang yang timbul dari peristiwa masa lalu yang penyelesaiannya mengakibatkan aliran keluar sumber daya ekonomi pemerintah daerah;
- b. Debitur adalah pihak yang menerima utang dari kreditur;
- c. Kreditur adalah pihak yang memberikan utang kepada debitur;
- d. Kewajiban jangka panjang adalah kewajiban yang diharapkan dibayar dalam waktu lebih dari 12 bulan setelah tanggal pelaporan;
- e. Kewajiban jangka pendek adalah kewajiban yang diharapkan dibayar dalam waktu 12 bulan setelah tanggal pelaporan;
- f. Utang Beban adalah utang pemerintah daerah yang timbul karena pemerintah daerah mengikat kontrak pengadaan barang atau jasa dengan pihak ketiga yang pembayarannya akan dilakukan di kemudian hari atau sampai dengan tanggal pelaporan belum dilakukan pembayaran;
- g. Utang Perhitungan Pihak Ketiga (PFK) adalah pungutan/potongan PFK yang dilakukan pemerintah daerah yang harus diserahkan kepada pihak lain;
- h. Pendapatan Diterima Dimuka adalah kewajiban yang timbul karena adanya kas yang telah diterima tetapi sampai dengan tanggal neraca seluruh atau sebagian barang/jasa belum diserahkan oleh pemerintah daerah kepada pihak lain;
- i. Nilai nominal adalah nilai kewajiban pemerintah pada saat pertama kali transaksi berlangsung seperti nilai yang tertera pada lembar surat utang pemerintah; dan
- j. Klasifikasi atas kewajiban dirinci lebih lanjut pada Bagan Akun Standar.

#### a. Pengakuan

1. Kewajiban diakui jika besar kemungkinan bahwa pengeluaran sumber daya ekonomi akan dilakukan untuk menyelesaikan kewajiban yang ada sampai saat pelaporan, dan perubahan atas kewajiban tersebut mempunyai nilai penyelesaian yang dapat diukur dengan andal;
2. Kewajiban dapat timbul dari:
  - a) Transaksi dengan pertukaran (*exchange transactions*);
  - b) Transaksi tanpa pertukaran (*non-exchange transactions*), sesuai hukum yang berlaku dan kebijakan yang diterapkan belum lunas dibayar sampai dengan saat tanggal pelaporan;
  - c) Kejadian yang berkaitan dengan pemerintah (*government-related events*); dan
  - d) Kejadian yang diakui pemerintah (*government-acknowledged events*).



**PEMERINTAH KOTA PARIAMAN**  
**CATATAN ATAS LAPORAN KEUANGAN**

---

3. Kewajiban diakui pada saat dana pinjaman diterima oleh pemerintah daerah atau dikeluarkan oleh kreditur sesuai dengan kesepakatan, dan/atau pada saat kewajiban timbul;
4. Pengakuan terhadap pos-pos kewajiban jangka panjang adalah saat ditandatanganinya kesepakatan perjanjian utang antara pemerintah daerah dengan Sektor Perbankan/Sektor Lembaga Keuangan Non Bank/Pemerintah Pusat atau saat diterimanya uang kas dari hasil penjualan obligasi pemerintah daerah;
5. Utang perhitungan pihak ketiga, diakui pada saat dilakukan pemotongan oleh Bendahara Umum Daerah (BUD) atas pengeluaran dari Kas Daerah untuk pembayaran seperti gaji dan tunjangan serta pengadaan barang dan jasa;
6. Utang bunga sebagai bagian dari kewajiban atas pokok utang berupa kewajiban bunga atau commitment fee yang telah terjadi dan belum dibayar. Pada dasarnya berakumulasi seiring dengan berjalannya waktu, sehingga untuk kepraktisan utang bunga diakui pada akhir periode pelaporan;
7. Bagian Lancar Hutang Jangka Panjang, diakui pada saat reklasifikasi kewajiban jangka panjang yang akan jatuh tempo dalam 12 bulan setelah tanggal neraca pada setiap akhir periode akuntansi, kecuali bagian lancar hutang jangka panjang yang akan didanai kembali. Termasuk dalam Bagian Lancar Hutang Jangka Panjang adalah utang jangka panjang yang persyaratannya telah dilanggar sehingga kewajiban itu menjadi kewajiban jangka pendek;
8. Pendapatan Diterima Dimuka, diakui pada saat kas telah diterima dari pihak ketiga tetapi belum ada penyerahan barang atau jasa oleh pemerintah daerah;
9. Utang Beban, diakui pada saat:
  - a) Beban secara peraturan perundang-undangan telah terjadi tetapi sampai dengan tanggal pelaporan belum dibayar;
  - b) Terdapat tagihan dari pihak ketiga yang biasanya berupa surat penagihan atau *invoice* kepada pemerintah daerah terkait penyerahan barang dan jasa tetapi belum diselesaikan pembayarannya oleh pemerintah daerah; dan
  - c) Barang yang dibeli sudah diterima tetapi belum dibayar.
10. Utang jangka pendek lainnya diakui pada saat terdapat/timbulnya klaim kepada pemerintah daerah namun belum ada pembayaran sampai dengan tanggal pelaporan;
11. Utang kepada pihak ketiga diakui pada saat penyusunan laporan keuangan apabila:
  - a) Barang yang dibeli sudah diterima, atau
  - b) Jasa/ bagian jasa sudah diserahkan sesuai perjanjian, atau
  - c) Sebagian/seluruh fasilitas atau peralatan tersebut telah diselesaikan sebagaimana dituangkan dalam berita acara kemajuan pekerjaan/serah terima tetapi sampai dengan tanggal pelaporan belum dibayar.



12. Utang Transfer DBH yang terjadi karena kesalahan tujuan dan/atau jumlah transfer merupakan kewajiban jangka pendek yang harus diakui pada saat penyusunan laporan keuangan; dan
13. Utang Transfer DBH yang terjadi akibat realisasi penerimaan melebihi proyeksi penerimaan diakui pada saat jumlah definitif diketahui berdasarkan Berita Acara Rekonsiliasi.

**b. Pengukuran**

1. Kewajiban dicatat sebesar nilai nominal;
2. Pada akhir periode pelaporan, saldo pungutan/potongan berupa PFK yang belum disetorkan kepada pihak lain harus dicatat pada laporan keuangan sebesar jumlah yang masih harus disetorkan;
3. Pada saat pemerintah menerima hak atas barang, termasuk barang dalam perjalanan yang telah menjadi haknya, pemerintah harus mengakui kewajiban atas jumlah yang belum dibayarkan untuk barang tersebut;
4. Utang bunga atas utang pemerintah harus dicatat sebesar biaya bunga yang telah terjadi dan belum dibayar. Bunga dimaksud dapat berasal dari utang pemerintah baik dari dalam maupun luar negeri. Utang bunga atas utang pemerintah yang belum dibayar harus diakui pada setiap akhir periode pelaporan sebagai bagian dari kewajiban yang berkaitan;
5. Nilai yang dicantumkan dalam laporan keuangan untuk bagian lancar utang jangka panjang adalah jumlah yang akan jatuh tempo dalam waktu 12 bulan setelah tanggal pelaporan;
6. Pendapatan diterima dimuka merupakan nilai atas barang/jasa yang belum diserahkan oleh pemerintah daerah kepada pihak lain sampai dengan tanggal neraca, namun kasnya telah diterima;
7. Utang Beban merupakan beban yang belum dibayar oleh pemerintah daerah sesuai dengan perjanjian atau perikatan sampai dengan tanggal neraca; dan
8. Kewajiban lancar lainnya merupakan kewajiban lancar yang tidak termasuk dalam kategori yang ada. Termasuk dalam kewajiban lancar lainnya tersebut adalah biaya yang masih harus dibayar pada saat laporan keuangan disusun. Pengukuran untuk masing-masing item disesuaikan dengan karakteristik masing-masing pos tersebut, misalnya utang pembayaran gaji kepada pegawai dinilai berdasarkan jumlah gaji yang masih harus dibayarkan atas jasa yang telah diserahkan oleh pegawai tersebut. Contoh lainnya adalah penerimaan pembayaran dimuka atas penyerahan barang atau jasa oleh pemerintah kepada pihak lain.

**4.3.16. Kebijakan Akuntansi Ekuitas**

Ekuitas adalah kekayaan bersih pemerintah yang merupakan selisih antara aset dan kewajiban pemerintah pada tanggal laporan. Dalam basis akrual pemerintah daerah hanya menyajikan satu pos ekuitas.



**a. Pengakuan**

1. Akun Ekuitas pada neraca berbasis akrual terdiri atas Ekuitas, Ekuitas SAL, dan Ekuitas untuk dikonsolidasikan;
2. Saldo ekuitas diperoleh dari ekuitas awal ditambah (dikurang) oleh surplus/defisit-LO dan perubahan lainnya seperti koreksi nilai persediaan, selisih evaluasi aset tetap dan lain-lain;
3. Ekuitas SAL digunakan untuk menata akun perantara dalam rangka penyusunan Laporan Realisasi Anggaran dan Laporan Perubahan SAL mencakup antara lain estimasi pendapatan, estimasi penerimaan pembiayaan, apropriasi belanja, apropriasi pengeluaran pembiayaan, dan estimasi perubahan SAL, surplus/defisit – LRA; dan
4. Ekuitas untuk dikonsolidasikan digunakan untuk mencatat *reciprocal account* untuk kepentingan konsolidasi, yang mencakup antara lain Rekening Koran PPKD.



## **BAB V**

### **PENJELASAN POS-POS LAPORAN KEUANGAN**

#### **5.1. Laporan Realisasi Anggaran (LRA)**

Dengan diberlakukannya Peraturan Menteri Dalam Negeri Nomor 90 Tahun 2019 maka untuk pelaporan keuangan, Pemerintah Kota Pariaman menerapkan pengelompokan pendapatan dan belanja sesuai dengan yang diatur dalam Permendagri tersebut, sehingga akan berbeda dengan pengelompokan berdasarkan penganggarannya yang telah ditetapkan melalui APBD.

APBD Kota Pariaman TA 2022 ditetapkan melalui Peraturan Daerah Nomor 6 Tahun 2021 tanggal 29 Desember 2021. Adapun Penjabaran APBD ditetapkan melalui Peraturan Walikota Pariaman Nomor 86 Tahun 2021 tanggal 29 Desember 2021. Perubahan APBD TA 2022 ditetapkan melalui Peraturan Daerah Nomor 8 Tahun 2022 tanggal 31 Oktober 2022 dan Penjabaran Perubahan Anggaran ditetapkan melalui Peraturan Walikota Pariaman Nomor 52 Tahun 2022 tanggal 31 Oktober 2022.

Secara ringkas APBD Kota Pariaman Tahun 2022 setelah perubahan menetapkan target pendapatan sebesar Rp633.558.932.689,00 belanja sebesar Rp641.914.693.376,00, pembiayaan bersih sebesar Rp8.355.760.687,00, dan defisit sebesar Rp8.355.760.687,00 Defisit anggaran Tahun 2022 direncanakan ditutup dengan pembiayaan.

Untuk mendapat gambaran secara keseluruhan tentang rencana dan realisasi Anggaran Pendapatan dan Belanja Daerah Kota Pariaman TA 2022 dapat digambarkan pada uraian berikut.

Realisasi Pendapatan Daerah berasal dari Pendapatan Asli Daerah sebesar Rp36.040.355.778,60, Pendapatan Transfer sebesar Rp565.410.756.553,00 dan Lain-lain Pendapatan Daerah yang Sah sebesar Rp5.387.575.614,00.

Belanja Daerah dilakukan berdasarkan pada prinsip pengendalian anggaran belanja daerah dengan tetap menjamin terpenuhinya kebutuhan dasar dan alokasi belanja minimum, dengan mempertimbangkan penghematan dan efisiensi penggunaan belanja daerah, menjamin terlaksananya kegiatan administrasi pemerintahan, serta terselenggaranya agenda-agenda penting daerah. Belanja daerah meliputi Belanja Operasi, Belanja Modal, Belanja Tak Terduga, dan Transfer. Belanja Operasi ditujukan untuk mendukung pelaksanaan kegiatan pembangunan tanpa menimbulkan aset tetap. Belanja Modal ditujukan untuk mendukung kegiatan pembangunan berupa aset tetap. Belanja Tak Terduga ditujukan untuk mengantisipasi di luar perencanaan pemerintah daerah. Belanja Transfer ditujukan untuk pemerataan pembangunan.

Realisasi Belanja Daerah pada TA 2022 adalah sebesar Rp606.416.280.478,57 yang terdiri dari Belanja Operasi sebesar Rp458.230.156.899,00, Belanja Modal sebesar Rp61.316.158.584,57, Belanja Tak Terduga sebesar Rp0,00, dan Belanja Transfer Daerah sebesar Rp86.869.964.995,00. Berdasarkan realisasi Pendapatan Daerah dan realisasi Belanja Daerah, maka terjadi Surplus Anggaran pada TA 2022 sebesar Rp422.407.467,03.



**PEMERINTAH KOTA PARIAMAN**  
**CATATAN ATAS LAPORAN KEUANGAN**

Realisasi Pembiayaan Neto pada TA 2022 adalah sebesar Rp296.010.933,44 yang berasal dari Penerimaan Pembiayaan berupa SiLPA Tahun 2021 sebesar Rp2.796.010.933,44 dan Pengeluaran Pembiayaan berupa Penyertaan Modal pada Bank sebesar Rp2.500.000.000,00.

**1. Pendapatan** **Anggaran** **Realisasi**  
**Rp633.558.932.689,00** **Rp606.838.687.945,60**

Pada TA 2022, target pendapatan Pemerintah Kota Pariaman sebesar Rp633.558.932.689,00 dengan realisasi sebesar Rp606.838.687.945,60 atau sebesar 95,78%. Realisasi Pendapatan TA 2022 menurun sebesar (Rp6.413.999.914,37) atau 1,04% dari realisasi pendapatan TA 2021 sebesar Rp613.252.687.859,97. Rincian anggaran dan realisasi pendapatan TA 2022 dan 2021 adalah:

**Tabel 5.1 Rincian Anggaran dan Realisasi Pendapatan**

Uraian	Tahun 2022		%	Tahun 2021
	Anggaran setelah Perubahan (Rp)	Realisasi (Rp)		Realisasi (Rp)
1	2	3	4	5
<b>PENDAPATAN</b>	<b>633.558.932.689,00</b>	<b>606.838.687.945,60</b>	<b>95,78</b>	<b>613.252.687.859,97</b>
<b>PENDAPATAN ASLI DAERAH</b>	<b>53.383.877.506,00</b>	<b>36.040.355.778,60</b>	<b>67,48</b>	<b>38.032.040.569,97</b>
Pendapatan Pajak Daerah	11.110.000.000,00	11.833.954.381,00	106,52	10.881.362.969,97
Pendapatan Retribusi Daerah	20.525.367.276,00	8.436.954.597,00	41,11	11.325.131.000,00
Pendapatan Hasil Pengelolaan Kekayaan Daerah yang Dipisahkan	8.972.938.163,00	8.984.132.635,00	100,12	6.986.510.155,00
Lain-lain PAD yang sah	12.775.572.067,00	6.785.314.165,60	53,11	8.839.036.445,00
<b>PENDAPATAN TRANSFER</b>	<b>573.196.410.228,00</b>	<b>565.414.887.553,00</b>	<b>98,64</b>	<b>562.018.712.290,00</b>
<b>Transfer Pemerintah Pusat - Dana Perimbangan</b>	<b>488.268.602.000,00</b>	<b>481.621.110.774,00</b>	<b>98,64</b>	<b>475.712.378.238,00</b>
Dana Bagi Hasil Pajak	9.514.954.000,00	11.095.877.342,00	116,62	13.904.513.584,00
Dana Bagi Hasil Sumber Daya Alam	3.143.855.000,00	4.458.317.773,00	141,81	3.292.579.915,00
Dana Alokasi Umum	382.767.313.000,00	381.441.923.158,00	99,65	382.767.313.000,00
Dana Alokasi Khusus	92.842.480.000,00	84.624.992.501,00	91,15	75.747.971.739,00
<b>Transfer Pemerintah Pusat - Lainnya</b>	<b>8.914.775.000,00</b>	<b>8.914.775.000,00</b>	<b>100,00</b>	<b>7.148.713.000,00</b>
Dana Penyesuaian	8.914.775.000,00	8.914.775.000,00	100,00	7.148.713.000,00
<b>Transfer Pemerintah Daerah Lainnya</b>	<b>36.469.757.228,00</b>	<b>35.331.594.779,00</b>	<b>96,88</b>	<b>29.399.090.052,00</b>
Pendapatan Bagi Hasil Pajak Daerah	36.469.757.228,00	35.331.594.779,00	96,88	29.399.090.052,00
Pendapatan Bagi Hasil Lainnya	0,00	0,00	-	0,00
<b>Dana Desa</b>	<b>39.543.276.000,00</b>	<b>39.543.276.000,00</b>	<b>100,00</b>	<b>49.758.531.000,00</b>
<b>LAIN-LAIN PENDAPATAN DAERAH YANG SAH</b>	<b>6.978.644.955,00</b>	<b>5.387.575.614,00</b>	<b>77,20</b>	<b>13.201.935.000,00</b>
Pendapatan Hibah	2.500.000.000,00	1.479.000.000,00	59,16	13.201.935.000,00
Pendapatan Lainnya	4.478.644.955,00	3.908.575.614,00	87,27	0,00





**1.a Pendapatan Asli Daerah                                      Anggaran                                      Realisasi**  
**Rp53.383.877.506,00                                      Rp36.040.355.778,60**

Anggaran Pendapatan Asli Daerah (PAD) TA 2022 adalah sebesar Rp53.383.877.506,00 dengan realisasi sebesar Rp36.040.355.778,60 atau 67,48%. Realisasi PAD TA 2022 menurun sebesar (Rp1.991.684.791,37) atau 5,24% dari realisasi PAD TA 2021 sebesar Rp38.032.040.569,97.

Perbandingan antara rencana dengan realisasi yang telah dicapai dari masing-masing komponen PAD adalah:

**1) Pendapatan Pajak Daerah                                      Anggaran                                      Realisasi**  
**Rp11.110.000.000,00                                      Rp11.833.954.381,00**

Anggaran Pendapatan Pajak Daerah TA 2022 adalah sebesar Rp11.110.000.000,00 dengan realisasi sebesar Rp11.833.954.381,00 atau 106,52%. Realisasi Pendapatan Pajak Daerah TA 2022 meningkat sebesar Rp952.591.411,03 atau 8,75% dari Realisasi Pendapatan Pajak Daerah TA 2021 sebesar Rp10.881.362.969,97. Rincian anggaran dan realisasi pajak daerah disajikan dalam **Tabel 5.2**.

**Tabel 5.2 Target dan Realisasi Pajak Daerah Tahun 2022 dan 2021**

No.	Jenis Pajak Daerah	Anggaran Tahun 2022 (Rp)	Realisasi Tahun 2022 (Rp)	%	Realisasi Tahun 2021 (Rp)
1	2	3	4	5	6
1	Pajak Hotel	100.000.000,00	116.658.810,00	116,66	115.082.500,00
2	Pajak Restoran	1.300.000.000,00	1.416.519.793,00	108,96	1.546.708.446,00
3	Pajak Hiburan	20.000.000,00	15.300.000,00	76,50	0,00
4	Pajak Reklame	110.000.000,00	137.071.676,00	124,61	119.518.421,00
5	Pajak Penerangan Jalan	4.200.000.000,00	4.836.166.024,00	115,15	4.199.564.373,00
6	Pajak Mineral Bukan Logam dan Batuan	350.000.000,00	205.139.800,00	58,61	200.402.863,97
7	Pajak Parkir	30.000.000,00	10.410.000,00	34,70	7.230.000,00
8	Pajak Bumi dan Bangunan	2.200.000.000,00	1.694.641.545,00	77,03	1.413.011.941,00
9	Pajak Bea Perolehan Hak atas Tanah dan Bangunan	2.800.000.000,00	3.402.046.733,00	121,50	3.279.844.425,00
	<b>Jumlah</b>	<b>11.110.000.000,00</b>	<b>11.833.954.381,00</b>	<b>106,52</b>	<b>10.881.362.969,97</b>

Realisasi Pajak Daerah yang melebihi anggaran pada TA 2022 terdapat pada pajak Reklame, Pajak Bea Perolehan Hak atas Tanah dan Bangunan, Pajak Hotel, Pajak Penerangan Jalan, dan Pajak Restoran. Tingginya realisasi pada Pajak Reklame disebabkan optimalnya penetapan serta pemungutan objek pajak, terhadap Pajak BPHTB meningkatnya transaksi jual beli/balik nama tanah di Kota Pariaman pada Tahun 2022 melebihi perkiraan. Sedangkan realisasi pajak yang signifikan di bawah target adalah Pajak Parkir terealisasi Rp10.410.000,00 dari anggaran sebesar Rp30.000.000,00, atau 34,70%.



**PEMERINTAH KOTA PARIAMAN**  
**CATATAN ATAS LAPORAN KEUANGAN**

*Atas realisasi pendapatan pajak di atas, terdapat transaksi pembayaran Pajak BPHTB oleh Wajib Pajak a.n. Syahdiwirman sebesar Rp79.080.000,00 pada tanggal 12 April 2022. Namun berdasarkan surat Badan Pertanahan Nasional Kantor Pertanahan Kota Pariaman Nomor Hp.02.04/125/13.77/III/2023 tanggal 31 Maret 2023 perihal permintaan keterangan, menjelaskan bahwa tanah sudah atas nama wajib pajak yang melakukan transaksi balik nama sertifikat. Oleh karena itu, pengembalian atas pembayaran pajak BPHTB tersebut akan diproses pada Tahun 2023 sesuai dengan peraturan perundang-undangan yang berlaku.*

**2) Pendapatan Retribusi Daerah** **Anggaran** **Realisasi**  
**Rp20.525.367.276,00** **Rp8.436.954.597,00**

Anggaran Pendapatan Retribusi Daerah TA 2022 adalah sebesar Rp20.525.367.276,00 dengan realisasi sebesar Rp8.436.954.597,00 atau 41,10%. Realisasi Pendapatan Retribusi Daerah TA 2022 menurun sebesar (Rp2.888.176.403,00) atau 25,50% dari Realisasi Pendapatan Retribusi Daerah TA 2021 sebesar Rp11.325.131.000,00. Rincian anggaran dan realisasi retribusi daerah disajikan pada tabel berikut.

**Tabel 5.3 Target dan Realisasi Retribusi Daerah Tahun 2022 dan 2021**

No.	Jenis Retribusi Daerah	Anggaran Tahun 2022 (Rp)	Realisasi Tahun 2022 (Rp)	%	Realisasi Tahun 2021 (Rp)
1	2	3	4	5	6
1	Retribusi Pelayanan Kesehatan	6.250.000.000,00	4.310.356.012,00	68,97	7.124.561.902,00
2	Retribusi Pelayanan Persampahan/Kebersihan	650.000.000,00	133.585.000,00	20,55	137.052.000,00
3	Retribusi Pelayanan Parkir di Tepi Jalan Umum	750.000.000,00	88.838.000,00	11,85	110.180.000,00
4	Retribusi Pelayanan Pasar	461.847.276,00	193.577.000,00	41,91	193.538.000,00
5	Retribusi Pengujian Kendaraan Bermotor	150.000.000,00	33.068.300,00	22,05	86.497.700,00
6	Retribusi Pengolahan Limbah Cair	6.777.000.000,00	1.569.662.044,00	23,16	1.387.537.575,00
7	Retribusi Pelayanan Tera Ulang	15.000.000,00	927.000,00	6,18	13.600.000,00
8	Retribusi Pengawasan dan Pengendalian Menara Telekomunikasi	200.000.000,00	124.832.000,00	62,42	87.648.000,00
9	Retribusi Pemakaian Kekayaan Daerah	491.520.000,00	219.724.000,00	44,70	483.470.676,00
10	Retribusi Terminal	400.000.000,00	225.639.000,00	56,41	218.255.000,00
11	Retribusi Tempat Khusus Parkir	350.000.000,00	135.811.500,00	38,80	206.453.500,00
12	Retribusi Rumah Potong Hewan	50.000.000,00	23.825.000,00	47,65	34.005.000,00
13	Retribusi Pelayanan Kepelabuhanan	0,00	3.240.000,00	-	670.000,00
14	Retribusi Tempat Rekreasi dan Olahraga	2.300.000.000,00	955.480.000,00	41,54	1.029.956.000,00



PEMERINTAH KOTA PARIAMAN  
CATATAN ATAS LAPORAN KEUANGAN

No.	Jenis Retribusi Daerah	Anggaran Tahun 2022 (Rp)	Realisasi Tahun 2022 (Rp)	%	Realisasi Tahun 2021 (Rp)
1	2	3	4	5	6
15	Retribusi Tempat Penjualan Produksi Usaha Daerah	225.000.000,00	128.050.000,00	56,91	33.468.000,00
16	Retribusi Izin mendirikan Bangunan	0,00	153.153.416,00	-	178.237.647,00
17	Retribusi Izin Trayek untuk Menyediakan Pelayanan Angkutan Umum	5.000.000,00	0,00	-	0,00
18	Retribusi Grosir dan Pertokoan	1.000.000.000,00	137.186.325,00	13,72	0,00
19	Retribusi Pemberian Izin Gangguan Tempat Usaha/Kegiatan	450.000.000,00	0,00	-	0,00
<b>Jumlah</b>		<b>20.525.367.276,00</b>	<b>8.436.954.597,00</b>	<b>41,11</b>	<b>11.325.131.000,00</b>

Tabel di atas menunjukkan penurunan capaian target Retribusi Tahun 2022 dan realisasi yang masih rendah (di bawah 80%).

Belum optimalnya penerimaan Pajak dan Retribusi Daerah Kota Pariaman yang masih di bawah target yang ditetapkan, secara umum kondisi ini disebabkan oleh:

- Pasca renovasi Pasar Pariaman serta adanya pedagang yang bangkrut dan tidak melanjutkan usahanya;
- Rendahnya kesadaran masyarakat dalam memenuhi kewajibannya;
- Perangkat hukum dan *law enforcement* yang mendukung pelaksanaan pemungutan pendapatan yang belum baik dan belum sesuai dengan kondisi lapangan;
- Belum lengkapnya *database* tentang pajak dan retribusi daerah;
- Kurangnya koordinasi internal dan dengan unit kerja lain yang berkaitan dengan pemungutan pajak dan retribusi daerah; dan
- Kemampuan perencanaan dan pengawasan keuangan yang lemah. Hal ini mengakibatkan kebocoran-kebocoran yang sangat berarti bagi daerah.

Optimalisasi sumber-sumber pendapatan perlu dilakukan untuk meningkatkan kemampuan keuangan daerah. Untuk itu diperlukan intensifikasi dan ekstensifikasi subjek dan objek pendapatan.

Dalam jangka pendek kegiatan yang paling mudah dan dapat segera dilakukan adalah dengan melakukan intensifikasi terhadap objek atau sumber pendapatan daerah yang sudah ada terutama melalui pemanfaatan teknologi informasi. Dengan melakukan efektivitas dan efisiensi sumber atau objek pendapatan daerah, maka akan meningkatkan produktivitas penerimaan daerah tanpa harus melakukan perluasan sumber atau objek pendapatan baru yang memerlukan studi, proses, dan waktu yang panjang. Dukungan teknologi informasi secara terpadu guna mengintensifkan pendapatan mutlak diperlukan karena sistem pemungutan pendapatan yang dilaksanakan selama ini cenderung tidak optimal.



**PEMERINTAH KOTA PARIAMAN**  
**CATATAN ATAS LAPORAN KEUANGAN**

Masalah ini tercermin pada sistem dan prosedur pemungutan yang masih konvensional dan masih banyaknya sistem berjalan secara parsial (kurang koordinasi), sehingga besar kemungkinan informasi yang disampaikan tidak konsisten, versi data yang berbeda dan data tidak *up-to-date*. Permasalahan pada sistem pemungutan pajak/retribusi cukup banyak, misalnya: baik dalam hal data wajib pajak/retribusi, penetapan jumlah pajak/retribusi, jumlah tagihan pajak/retribusi, dan target pemenuhan pajak/retribusi yang tidak optimal.

<b>3) Pendapatan Hasil Pengelolaan Kekayaan Daerah yang Dipisahkan</b>	<b>Anggaran</b>	<b>Realisasi</b>
	<b>Rp8.972.938.163,00</b>	<b>Rp8.984.132.635,00</b>

Anggaran Pendapatan Hasil Pengelolaan Kekayaan Daerah yang Dipisahkan TA 2022 adalah sebesar Rp8.972.938.163,00 dengan realisasi sebesar Rp8.984.132.635,00 atau 100,12%. Realisasi Pendapatan Hasil Pengelolaan Kekayaan Daerah yang Dipisahkan TA 2022 meningkat sebesar Rp1.997.622.480,00 atau 28,59% dari Realisasi Pendapatan Hasil Pengelolaan Kekayaan Daerah yang Dipisahkan TA 2021 sebesar Rp6.986.510.155,00. Pendapatan Hasil Pengelolaan Kekayaan Daerah yang Dipisahkan semuanya berasal dari bagian laba Bank Pembangunan Daerah (Bank Nagari) sesuai hasil rapat umum pemegang saham Bank Nagari Tahun 2022 sebesar Rp8.984.132.635,00 sebagaimana tabel berikut.

**Tabel 5.4 Target dan Realisasi Pendapatan Hasil Pengelolaan Kekayaan Daerah yang Dipisahkan Tahun 2022 dan 2021**

No.	Uraian	Anggaran Tahun 2022 (Rp)	Realisasi Tahun 2022 (Rp)	%	Realisasi Tahun 2021 (Rp)
1	2	3	4	5	6
1	Bagian Laba atas Penyertaan Modal pada Perusahaan Milik Daerah/BUMD	8.972.938.163,00	8.984.132.635,00	100,12	6.986.510.155,00
<b>Jumlah</b>		<b>8.972.938.163,00</b>	<b>8.984.132.635,00</b>	<b>100,12</b>	<b>6.986.510.155,00</b>

<b>4) Lain-Lain Pendapatan Asli Daerah yang Sah</b>	<b>Anggaran</b>	<b>Realisasi</b>
	<b>Rp12.775.572.067,00</b>	<b>Rp6.785.314.165,60</b>

Anggaran Lain-Lain Pendapatan Asli Daerah yang Sah TA 2022 adalah sebesar Rp12.775.572.067,00 dengan realisasi sebesar Rp6.785.314.165,60 atau 53,11%. Realisasi Lain-Lain Pendapatan Asli Daerah yang Sah TA 2022 menurun sebesar (Rp2.053.722.279,40) atau 23,23% dari Realisasi Lain-Lain Pendapatan Asli Daerah yang Sah TA 2021 sebesar Rp8.839.036.445,00. Gambaran realisasi Lain-lain Pendapatan Asli Daerah TA 2022 disajikan sebagai berikut.



**PEMERINTAH KOTA PARIAMAN**  
**CATATAN ATAS LAPORAN KEUANGAN**

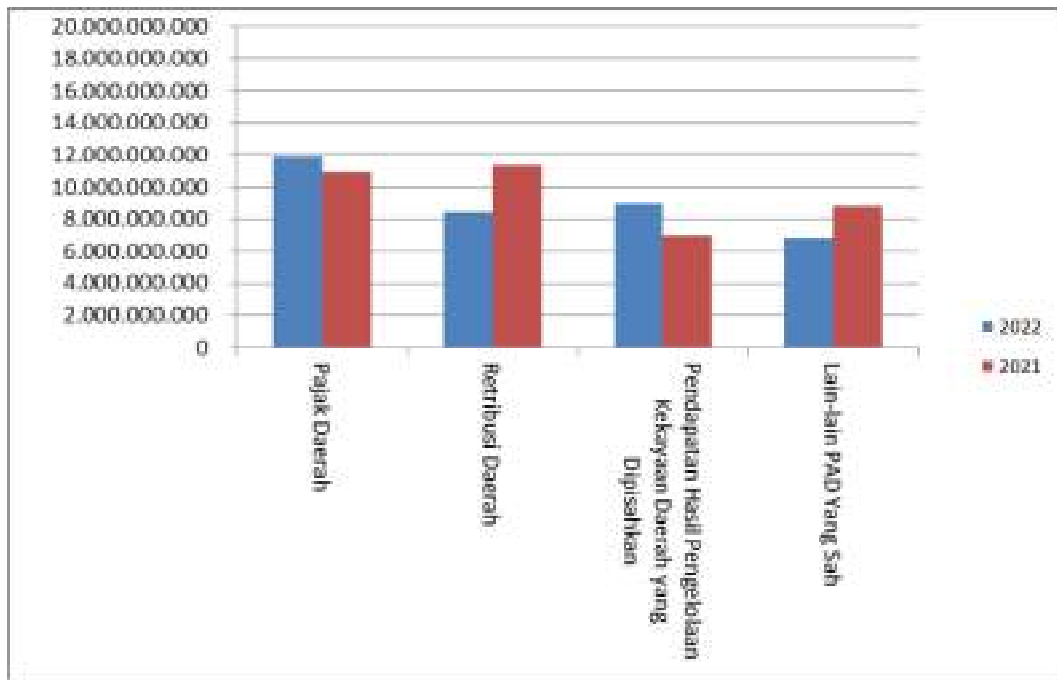
**Tabel 5.5 Target dan Realisasi Lain-lain Pendapatan Asli Daerah Tahun 2022 dan 2021**

No.	Uraian	Anggaran Tahun 2022 (Rp)	Realisasi Tahun 2022 (Rp)	%	Realisasi Tahun 2021 (Rp)
1	2	3	4	5	6
1	Hasil Penjualan BMD yang Tidak Dipisahkan	30.000.000,00	45.454.500,00	151,52	69.608.000,00
2	Hasil Pemanfaatan BMD yang Tidak Dipisahkan	161.857.754,00	161.857.754,00	100,00	0,00
3	Hasil Kerja Sama Daerah	0,00	0,00	-	4.142.226,00
4	Jasa Giro	2.320.000.000,00	832.411.887,00	35,88	1.084.881.196,50
5	Pendapatan Bunga	6.420.000.000,00	817.981.633,00	12,74	1.111.088.688,00
6	Penerimaan atas Tuntutan Ganti Kerugian Keuangan Daerah	350.000.000,00	483.739.399,00	138,21	1.766.678.770,00
7	Penerimaan Komisi, Potongan, atau Bentuk Lain	497.214.313,00	524.253.808,60	105,44	405.872.980,00
8	Pendapatan Denda Pajak Daerah	0,00	12.466.954,00	-	17.667.425,50
9	Pendapatan Denda Retribusi Daerah	0,00	66.258.728,00	-	60.509.339,00
10	Pendapatan dari Pengembalian	2.900.000.000,00	3.419.935.287,00	117,93	134.712.970,00
11	Pendapatan Dana Kapitasi Jaminan Kesehatan Nasional (JKN) pada Fasilitas Kesehatan Tingkat Pertama (FKTP)	0,00	272.197.800,00	-	4.181.774.850,00
12	Pendapatan Hasil Pengelolaan Dana Bergulir	71.500.000,00	0,00	-	0,00
13	Pendapatan Denda atas Pelanggaran Peraturan Daerah	25.000.000,00	0,00	-	2.100.000,00
14	Pendapatan Hasil Eksekusi atas Jaminan	0,00	22.147.530,00	-	0,00
15	Pendapatan Denda Pemanfaatan BMD yang tidak Dipisahkan	0,00	126.608.885,00	-	0,00
<b>Jumlah</b>		<b>12.775.572.067,00</b>	<b>6.785.314.165,60</b>	<b>53,11</b>	<b>8.839.036.445,00</b>

**Tabel 5.6 Target dan Realisasi Lain-lain PAD per SKPD Tahun 2022 dan 2021**

No.	SKPD	Anggaran Tahun 2022 (Rp)	Realisasi Tahun 2022 (Rp)	%	Realisasi Tahun 2021 (Rp)
1	2	3	4	5	6
1	Dinas Kesehatan	0,00	272.197.800,00	-	4.181.774.850,00
2	Dinas Perumahan Rakyat Kawasan Permukiman dan Lingkungan Hidup	0,00	66.258.728,00	-	60.509.339,00
3	Badan Pengelolaan Keuangan dan Pendapatan Daerah	12.775.572.067,00	6.446.857.637,60	50,64	4.596.752.256,00
<b>Jumlah</b>		<b>12.775.572.067,00</b>	<b>6.785.314.165,60</b>	<b>53,11</b>	<b>8.839.036.445,00</b>

Gambar 5.1 Grafik Perbandingan Realisasi PAD Tahun 2022 dan 2021 per Komponen Pendapatan



<b>1.b Pendapatan Transfer</b>	<b>Anggaran</b>	<b>Realisasi</b>
	<b>Rp573.196.410.228,00</b>	<b>Rp565.410.756.553,00</b>

Pendapatan transfer merupakan pendapatan yang berasal dari entitas pelaporan lain. Pendapatan transfer Tahun 2022 dianggarkan sebesar Rp573.196.410.228,00 dan terealisasi sebesar Rp565.410.756.553,00 atau 98,64%. Jika dibandingkan dengan realisasi Tahun 2021 sebesar Rp562.018.712.290,00 terdapat peningkatan sebesar Rp3.392.044.263,00 atau 0,60%. Rincian Pendapatan Transfer adalah sebagai berikut.

<b>1) Pendapatan Transfer Pemerintah Pusat – Dana Perimbangan</b>	<b>Anggaran</b>	<b>Realisasi</b>
	<b>Rp488.268.602.000,00</b>	<b>Rp481.621.110.774,00</b>

Anggaran Pendapatan Transfer Pemerintah Pusat – Dana Perimbangan TA 2022 adalah sebesar Rp488.268.602.000,00 dengan realisasi sebesar Rp481.621.110.774,00 atau 98,64%. Realisasi Pendapatan Transfer Pemerintah Pusat – Dana Perimbangan TA 2022 meningkat sebesar Rp5.908.732.536,00 atau 1,24% dari Realisasi Pendapatan Transfer Pemerintah Pusat – Dana Perimbangan TA 2021 sebesar Rp475.712.378.238,00. Perbandingan antara rencana dengan realisasi yang telah dicapai dari masing-masing komponen pendapatan transfer adalah:



**PEMERINTAH KOTA PARIAMAN**  
**CATATAN ATAS LAPORAN KEUANGAN**

**a. Bagi Hasil Pajak                  Anggaran                  Realisasi**  
**Rp9.514.954.000,00                  Rp11.095.877.342,00**

Anggaran Bagi Hasil Pajak TA 2022 adalah sebesar Rp9.514.954.000,00 dengan realisasi sebesar Rp11.095.877.342,00 atau 116,62%. Realisasi Bagi Hasil Pajak TA 2022 menurun sebesar (Rp2.808.636.242,00) atau 20,20% dari Realisasi Bagi Hasil Pajak TA 2021 sebesar Rp13.904.513.584,00. Rincian rencana dan realisasi penerimaan Bagi Hasil Pajak sebagai berikut.

**Tabel 5.7 Target dan Realisasi Bagi Hasil Pajak**

No.	Jenis Penerimaan	Anggaran Tahun 2022 (Rp)	Realisasi Tahun 2022 (Rp)	%	Realisasi Tahun 2021 (Rp)
1	2	3	4	5	6
1	DBH Pajak Bumi dan Bangunan	4.220.682.000,00	5.599.559.719,00	132,67	6.906.566.273,00
2	DBH PPh Pasal 21	5.294.272.000,00	5.266.501.000,00	99,48	6.760.486.400,00
3	Bagi Hasil dari Pajak Penghasilan (PPh) Pasal 25 dan Pasal 29 Wajib Pajak Orang Pribadi Dalam Negeri	0,00	206.910.000,00	-	173.258.600,00
4	DBH Cukai Hasil Tembakau (CHT)	0,00	22.906.623,00	-	64.202.311,00
<b>Jumlah</b>		<b>9.514.954.000,00</b>	<b>11.095.877.342,00</b>	<b>116,62</b>	<b>13.904.513.584,00</b>

**b. Bagi Hasil Sumber                  Anggaran                  Realisasi**  
**Daya Alam                                  Rp3.143.855.000,00                  Rp4.458.317.773,00**

Bagi Hasil Sumber Daya Alam TA 2022 adalah sebesar Rp3.143.855.000,00 dengan realisasi sebesar Rp4.458.317.773,00 atau 141,81%. Realisasi Bagi Hasil Sumber Daya Alam TA 2022 meningkat sebesar Rp1.165.737.858,00 atau 35,40% dari Realisasi Bagi Hasil Sumber Daya Alam TA 2021 sebesar Rp3.292.579.915,00. Rincian anggaran dan realisasi penerimaan Bagi Hasil Sumber Daya Alam disajikan sebagai berikut.

**Tabel 5.8 Target dan Realisasi Bagi Hasil Sumber Daya Alam Tahun 2022 dan 2021**

No.	Jenis Penerimaan	Anggaran Tahun 2022 (Rp)	Realisasi Tahun 2022 (Rp)	%	Realisasi Tahun 2021 (Rp)
1	2	3	4	5	6
1	Bagi Hasil Dari Provinsi Sumber Daya Hutan	128.534.000,00	0,00	0,00	299.462.046,00
2	Bagi Hasil Sumber Daya Alam (SDA) Pengusahaan Panas Bumi	611.935.000,00	851.066.752,00	139,08	0,00
3	Bagi Hasil Dari Pungutan Hasil Perikanan	1.918.826.000,00	1.958.311.000,00	102,06	1.673.032.661,00





**PEMERINTAH KOTA PARIAMAN**  
**CATATAN ATAS LAPORAN KEUANGAN**

No.	Jenis Penerimaan	Anggaran Tahun 2022 (Rp)	Realisasi Tahun 2022 (Rp)	%	Realisasi Tahun 2021 (Rp)
1	2	3	4	5	6
4	Bagi Hasil dari Pertambangan Panas Bumi	0,00	0,00	0,00	681.801.615,00
5	Bagi Hasil dari Pertambangan Minyak Bumi	0,00	0,00	0,00	516.000,00
6	Dana Bagi Hasil (DBH) Sumber Daya Alam (SDA) Mineral dan Batubara-Royalty	0,00	0,00	0,00	637.767.593,00
7	Dana Bagi Hasil Sumber Daya Alam (SDA) Mineral dan Batubara-Landrent	484.560.000,00	1.520.228.021,00	313,73	0,00
8	Bagi Hasil Sumber Daya Alam (SDA) Kehutanan- Iuran Izin Usaha Pemanfaatan Hutan (IUUPH)	0,00	128.712.000,00	0,00	0,00
<b>Jumlah</b>		<b>3.143.855.000,00</b>	<b>4.458.317.773,00</b>	<b>141,81</b>	<b>3.292.579.915,00</b>

*Sesuai dengan PMK Nomor 218/PMK.07/2022 tentang Perubahan Rincian Dana Bagi Hasil Tahun Anggaran 2022, KMK Nomor 06/KM.7/2022 tentang Penyaluran Kurang Bayar Dana Bagi Hasil Periode Ketiga Pada Tahun 2022, dan Surat Direktorat Jenderal Perbendaharaan Kanwil DJP Sumatera Barat Nomor S-557/WPB.03/2023 tentang Kebijakan Akuntansi atas Penyaluran Dana Bagi Hasil/Dana Alokasi Umum melalui Rekening Treasury Deposit Facility Transfer ke Daerah (TDF-TKD) dan Penyampaian Data Saldo dan Remunerasi TDF-TKD Tahun 2022, terdapat penyaluran transfer ke daerah dalam bentuk non tunai melalui Treasury Deposit Facility (TDF) yang belum diterima dalam bentuk kas oleh Pemerintah Kota Pariaman sebesar Rp1.629.474.689,00, dengan rincian:*

**Tabel 5.9 Treasury Deposit Facility Transfer ke Daerah (TDF-TKD) Tahun 2022**

No.	Uraian	Nilai (Rp)
1	2	3
1	Dana Bagi Hasil Pajak Bumi dan Bangunan Minyak dan Gas	66.237.471,00
2	Dana Bagi Hasil Cukai Hasil Tembakau	4.900.495,00
3	Dana Bagi Hasil Sumber Daya Alam Perikanan	211.753.211,00
4	Dana Bagi Hasil Pajak Penghasilan	25.594.750,00
5	Dana Bagi Hasil Pajak Bumi dan Bangunan	472.605.805,00
6	Dana Bagi Hasil Sumber Daya Alam Kehutanan	13.917.697,00
7	Dana Bagi Hasil Pajak Penghasilan	651.465.744,00
8	Dana Bagi Hasil Pajak Bumi dan Bangunan Sektor Lainnya	343.267,00
9	Dana Bagi Hasil Sumber Daya Alam Panas Bumi	61.792.165,00
10	Dana Bagi Hasil Pajak Bumi dan Bangunan Sektor Lainnya	12.356.755,00





**PEMERINTAH KOTA PARIAMAN  
CATATAN ATAS LAPORAN KEUANGAN**

**Tabel 5.10 Dana Alokasi Khusus**

Uraian	Anggaran Tahun 2022 (Rp)	Realisasi Tahun 2022 (Rp)	%	Realisasi Tahun 2021 (Rp)
1	2	3	4	5
Dana Alokasi Khusus (DAK) Fisik - LRA	34.300.667.000,00	31.604.833.631,00	92,14	34.095.060.379,00
Dana Alokasi Khusus (DAK) Non Fisik - LRA	58.541.813.000,00	53.020.158.870,00	90,57	41.652.911.360,00
<b>Jumlah</b>	<b>92.842.480.000,00</b>	<b>84.624.992.501,00</b>	<b>91,15</b>	<b>75.747.971.739,00</b>

**d.1) DAK – Fisik                                  Anggaran                                  Realisasi**  
**Rp34.300.667.000,00                                  Rp31.604.833.631,00**

Anggaran DAK – Fisik TA 2022 adalah sebesar Rp34.300.667.000,00 dengan realisasi sebesar Rp31.604.833.631,00 atau 92,14%. Realisasi DAK – Fisik TA 2022 menurun sebesar (Rp2.490.226.748,00) atau 7,30% dari Realisasi DAK – Fisik TA 2021 sebesar Rp34.095.060.379,00.

**Tabel 5.11 Rincian Dana Alokasi Khusus (DAK) – Fisik Tahun 2022 dan 2021**

No.	Uraian	Anggaran Tahun 2022 (Rp)	Realisasi Tahun 2022 (Rp)	%	Realisasi Tahun 2021 (Rp)
1	2	3	4	5	6
1	DAK Bidang Pendidikan	3.286.624.000,00	2.893.225.331,00	88,03	5.879.477.140,00
2	DAK Bidang Kesehatan	4.127.810.000,00	3.893.971.496,00	94,33	7.828.880.234,00
3	DAK Bidang Perumahan dan Kawasan Permukiman	3.391.821.000,00	2.336.800.000,00	68,90	1.027.395.000,00
4	DAK Bidang Kelautan dan Perikanan	0,00	0,00	0,00	1.149.035.833,00
5	DAK Bidang Infrastruktur Jalan	20.439.933.000,00	19.648.824.854,00	96,13	6.566.755.724,00
6	DAK Bidang Infrastruktur Air Minum	1.264.994.000,00	1.042.526.950,00	82,41	4.065.251.948,00
7	DAK Bidang Infrastruktur Sanitasi	1.789.485.000,00	1.789.485.000,00	100,00	1.299.853.000,00
8	DAK Bidang Infrastruktur Irigasi	0,00	0,00	0,00	6.278.411.500,00
9	DAK Bidang Pariwisata	0,00	0,00	0,00	0,00
	<b>Jumlah</b>	<b>34.300.667.000,00</b>	<b>31.604.833.631,00</b>	<b>92,14</b>	<b>34.095.060.379,00</b>



**PEMERINTAH KOTA PARIAMAN**  
**CATATAN ATAS LAPORAN KEUANGAN**

**d.2) DAK – Non Fisik                      Anggaran                      Realisasi**  
**Rp58.541.813.000,00                      Rp53.020.158.870,00**

Anggaran DAK – Non Fisik TA 2022 adalah sebesar Rp58.541.813.000,00 dengan realisasi sebesar Rp53.020.158.870,00 atau 90,57%. Realisasi DAK – Non Fisik TA 2022 meningkat sebesar Rp11.367.247.510,00 atau 27,29% dari Realisasi DAK – Non Fisik TA 2021 sebesar Rp41.652.911.360,00 dengan rincian dilihat pada **Tabel 5.12**.

**Tabel 5.12 Dana Alokasi Khusus (DAK) – Non Fisik Tahun 2022 dan 2021**

No.	Uraian	Anggaran Tahun 2022 (Rp)	Realisasi Tahun 2022 (Rp)	%	Realisasi Tahun 2021 (Rp)
1	2	3	4	5	6
1	Tunjangan Profesi Guru PNSD	31.204.571.000,00	27.688.790.000,00	88,73	30.170.457.135,00
2	Tambahan Penghasilan Guru PNSD	465.000.000,00	255.750.000,00	55,00	456.000.000,00
3	Bantuan Operasional PAUD	1.664.400.000,00	1.649.292.000,00	99,09	1.395.000.000,00
4	Bantuan Operasional Penyelenggaraan Pendidikan Kesetaraan	447.600.000,00	447.600.000,00	100,00	280.950.000,00
5	Bantuan Operasional Kesehatan KB	8.024.611.000,00	6.638.556.653,00	82,72	6.561.051.567,00
6	Dana Peningkatan Kapasitas Koperasi & UKM	404.200.000,00	379.695.500,00	93,93	405.937.248,00
7	Dana Pelayanan Administrasi Kependudukan	0,00	0,00	-	712.465.410,00
8	Dana Pelayanan Kepariwisata	718.434.000,00	688.789.500,00	95,87	854.928.000,00
9	Dana Bantuan BLPS	0,00	0,00	-	816.122.000,00
10	Fasilitasi Penanaman Modal	345.997.000,00	304.743.425,00	88,08	0,00
11	Dana Pelayanan Perlindungan Perempuan dan Anak	451.800.000,00	451.800.000,00	100,00	0,00
12	Dana Ketahanan Pangan Dan Pertanian	588.400.000,00	577.564.000,00	98,16	0,00
13	Dana BOS	14.226.800.000,00	13.937.557.792,00	97,97	0,00
<b>Jumlah</b>		<b>58.541.813.000,00</b>	<b>53.020.138.870,00</b>	<b>90,57</b>	<b>41.652.911.360,00</b>

*Pada Tahun 2022 terdapat pengembalian sisa Dana Alokasi Khusus (DAK) – Non Fisik terhadap Dana Bantuan Operasional (BOP) – PAUD pada TK ACE yang dialihkan ke Direktorat Jendral Perbendaharaan Kemenkeu RI sebesar Rp4.131.000,00.*



**PEMERINTAH KOTA PARIAMAN**  
**CATATAN ATAS LAPORAN KEUANGAN**

**2) Pendapatan Transfer Pemerintah Daerah Lainnya Anggaran Realisasi**  
**Rp8.914.775.000,00 Rp8.914.775.000,00**

Anggaran Pendapatan Transfer Pemerintah Pusat Lainnya TA 2022 adalah sebesar Rp8.914.775.000,00 dengan realisasi sebesar Rp8.914.775.000,00 atau 100%. Pendapatan Transfer pemerintah Pusat Lainnya ini merupakan Dana Insentif Daerah, realisasi Pendapatan Transfer Pemerintah Pusat Lainnya Tahun 2022 meningkat sebesar Rp1.766.062.000,00 atau 24,70% dari Realisasi Pendapatan Transfer Pemerintah Pusat Lainnya TA 2021 sebesar Rp7.148.713.000,00.

**3) Pendapatan Transfer Pemerintah Daerah Lainnya Anggaran Realisasi**  
**Rp36.469.757.228,00 Rp35.331.594.779,00**

Transfer Pemerintah Daerah Lainnya TA 2022 adalah sebesar Rp36.469.757.228,00 dengan realisasi sebesar Rp35.331.594.779,00 atau 96,88%. Realisasi Pendapatan Transfer Pemerintah daerah Lainnya Tahun 2022 meningkat sebesar Rp5.932.504.727,00 atau 20,18% dari Realisasi Pendapatan Transfer Pemerintah daerah Lainnya TA 2021 sebesar Rp29.399.090.052,00.

**Tabel 5.13 Pendapatan Transfer Pemerintah Daerah Lainnya Tahun 2022 dan 2021**

No.	Jenis Penerimaan	Anggaran Tahun 2022 (Rp)	Realisasi Tahun 2022 (Rp)	%	Realisasi Tahun 2021 (Rp)
1	2	3	4	5	6
1	Pendapatan Bagi Hasil Pajak	36.469.757.228,00	35.331.594.779,00	96,88	29.399.090.052,00
<b>Jumlah</b>		<b>36.469.757.228,00</b>	<b>35.331.594.779,00</b>	<b>96,88</b>	<b>29.399.090.052,00</b>

Rincian pendapatan Pendapatan Transfer Pemerintah Daerah Lainnya yaitu Dana Bagi hasil Pajak Provinsi adalah:

**Tabel 5.14 Rincian Pendapatan Transfer Pemerintah Daerah Lainnya**

No.	Tanggal	Nomor SK	Keterangan	PKB	BBNKB	PBBKB	PAP	PAJAK ROKOK	Jumlah
1	2	3	4	5	6	7	8	9	10
1	30/05/2022	971.1/023/Pjk-Bapenda/2022	Des-21					1.383.492.029	1.383.492.029
2	30/05/2022	971.1/024/Pjk-Bapenda/2022	TW.I					2.751.220.582	2.751.220.582
3	07/06/2022	971.1/022/Pjk-Bapenda/2022	TW.I	1.383.947.502	592.603.866	2.051.034.207	17.735.047		4.045.320.622
4	18/08/2022	971.1/034/Pjk-Bapenda/2022	TW.II	1.383.947.502	592.603.866	2.051.034.207	17.735.047		4.045.320.622
5	19/08/2022		TW.II					3.070.653.628	3.070.653.628
6	15/11/2022	971.1/048/Pjk-Bapenda/2022	TW.III	2.075.921.253	888.905.800	3.076.551.310	26.602.571		6.067.980.934



**PEMERINTAH KOTA PARIAMAN  
CATATAN ATAS LAPORAN KEUANGAN**

No.	Tanggal	Nomor SK	Keterangan	PKB	BBNKB	PBBKB	PAP	PAJAK ROKOK	Jumlah
1	2	3	4	5	6	7	8	9	10
7	08/11/2022	971.1/049/Pjk-Bapenda/2022	TW.III					1.589.960.255	1.589.960.255
8	23/11/2022	971.1/050/Pjk-Bapenda/2022	Kurang Salur	1.455.647.259	1.045.388.563	3.509.101.178	7.614.497		6.017.751.497
9	23/12/2022	971.1/053/Pjk-Bapenda/2022	TW.IV	1.521.068.595	1.040.784.830	1.835.529.016	2.482.203		4.399.864.644
10	23/12/2022	971.1/052/Pjk-Bapenda/2022	TW.IV					1.960.029.966	1.960.029.966
<b>Total</b>				<b>7.820.532.111</b>	<b>4.160.286.925</b>	<b>12.523.249.918</b>	<b>72.169.365</b>	<b>10.755.356.460</b>	<b>35.331.594.779</b>

**4) Pendapatan Transfer Pemerintah Daerah Lainnya**

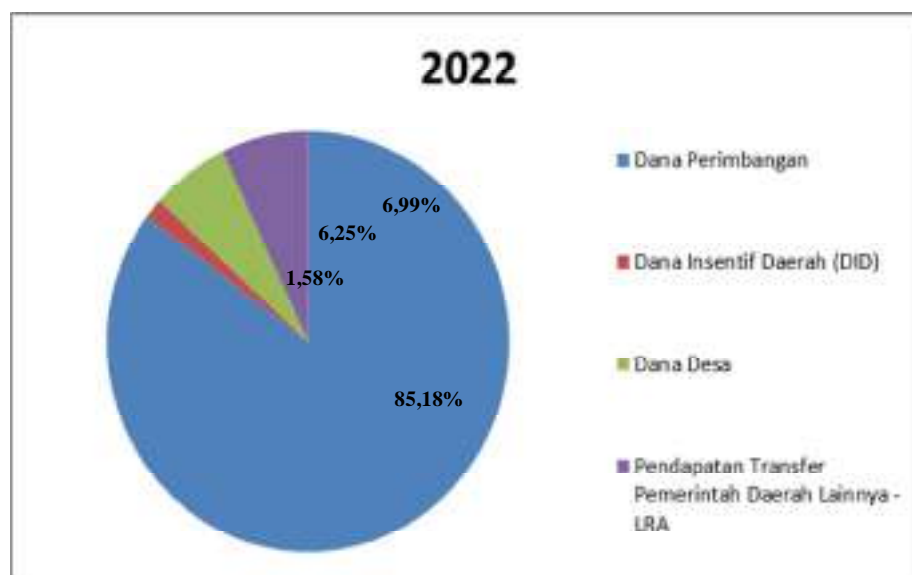
	<b>Anggaran</b>	<b>Realisasi</b>
	<b>Rp39.543.276.000,00</b>	<b>Rp39.543.276.000,00</b>

Anggaran Pendapatan Bantuan Keuangan TA 2022 adalah sebesar Rp39.543.276.000,00 dengan realisasi sebesar Rp39.543.276.000,00 atau 100,00%. Realisasi Pendapatan Bantuan Keuangan menurun sebesar (Rp10.215.255.000,00) atau 20,53% dari Realisasi Pendapatan Bantuan Keuangan TA 2021 sebesar Rp49.758.531.000,00.

Pendapatan Bantuan Keuangan ini merupakan Dana Desa dari Pemerintah Pusat yang terdiri dari alokasi dasar, alokasi formula dan alokasi kinerja.

Realisasi pendapatan transfer TA 2022 sebesar Rp565.414.887.553,00 diperoleh dari pendapatan transfer pemerintah pusat dan transfer pemerintah provinsi. Komposisi komponen Pendapatan Dana Transfer digambarkan dalam diagram di bawah ini:

**Gambar 5.2 Diagram Pendapatan Transfer Tahun 2022**





**PEMERINTAH KOTA PARIAMAN**  
**CATATAN ATAS LAPORAN KEUANGAN**

Dari diagram di atas, menunjukkan bahwa pendapatan transfer Tahun 2022, komponen terbesar diperoleh dari Transfer Pemerintah Pusat – Dana Perimbangan sebesar 85,18%, Transfer Bantuan Keuangan sebesar 1,58% Transfer Pemerintah Daerah – Lainnya sebesar 6,25%, sedangkan bagian dari Dana pendapatan Transfer Pemerintah Daerah lainnya – LRA sebesar 6,99%. Hal ini menunjukkan masih besarnya ketergantungan keuangan Kota Pariaman terhadap pemerintah pusat.

**1.c Lain-Lain Pendapatan Daerah yang Sah Anggaran Realisasi**  
**Rp6.978.644.955,00 Rp5.387.575.614,00**

Anggaran Lain-Lain Pendapatan Daerah yang Sah TA 2022 adalah sebesar Rp6.978.644.955,00 dengan realisasi sebesar Rp5.387.575.614,00 atau 77,20%. Realisasi Lain-Lain Pendapatan Daerah yang Sah Tahun 2022 menurun sebesar (Rp7.814.359.386,00) atau 59,19% dari Realisasi Lain-Lain Pendapatan Daerah yang Sah TA 2021 sebesar Rp13.201.935.000,00.

**Tabel 5.15 Lain-Lain Pendapatan Daerah yang Sah Tahun 2022 dan 2021**

No.	Uraian	Anggaran Tahun 2022 (Rp)	Realisasi Tahun 2022 (Rp)	%	Realisasi Tahun 2021 (Rp)
1	2	3	4	5	6
1	Pendapatan Hibah dari Pemerintah Pusat	2.500.000.000,00	1.479.000.000,00	59,16	13.201.935.000,00
2	Lain-lain Pendapatan Sesuai dengan Ketentuan Peraturan Perundang-Undangan	4.478.644.955,00	3.908.575.614,00	87,27	0,00
<b>Jumlah</b>		<b>6.978.644.955,00</b>	<b>5.387.575.614,00</b>	<b>77,20</b>	<b>13.201.935.000,00</b>

Pendapatan Hibah dari Pemerintah Pusat sebesar Rp1.479.000.000,00 merupakan bantuan Program Hibah Air Limbah Setempat APBN TA 2022 sebanyak 493 (empat ratus sembilan puluh tiga) rumah terlayani berdasarkan berita acara verifikasi APBN TA 2022 Nomor 56/BA-Verifikasi/KBV/XI/2022 tanggal 11 November 2022 dan Lain-lain Pendapatan sesuai dengan Ketentuan Peraturan Perundang-undangan sebesar Rp3.908.575.614,00 merupakan pendapatan Dana Kapitasi JKN TA 2022.

**2. Belanja Anggaran Realisasi**  
**Rp641.914.693.376,00 Rp606.416.280.478,57**

Sesuai Standar Akuntansi Pemerintahan (SAP), belanja Tahun 2022 dikelompokkan menjadi tiga, yaitu:

- a. Belanja Operasi
  1. Belanja Pegawai
  2. Belanja Barang dan Jasa
  3. Belanja Hibah
  4. Belanja Bantuan Sosial
- b. Belanja Modal





**PEMERINTAH KOTA PARIAMAN**  
**CATATAN ATAS LAPORAN KEUANGAN**

1. Belanja Tanah
  2. Belanja Peralatan dan Mesin
  3. Belanja Gedung dan Bangunan
  4. Belanja Jalan Irigasi dan Jaringan
  5. Belanja Aset Tetap Lainnya
- c. Belanja Tak Terduga
- d. Belanja Transfer
1. Transfer Bagi Hasil Pendapatan
  2. Transfer Bantuan Keuangan

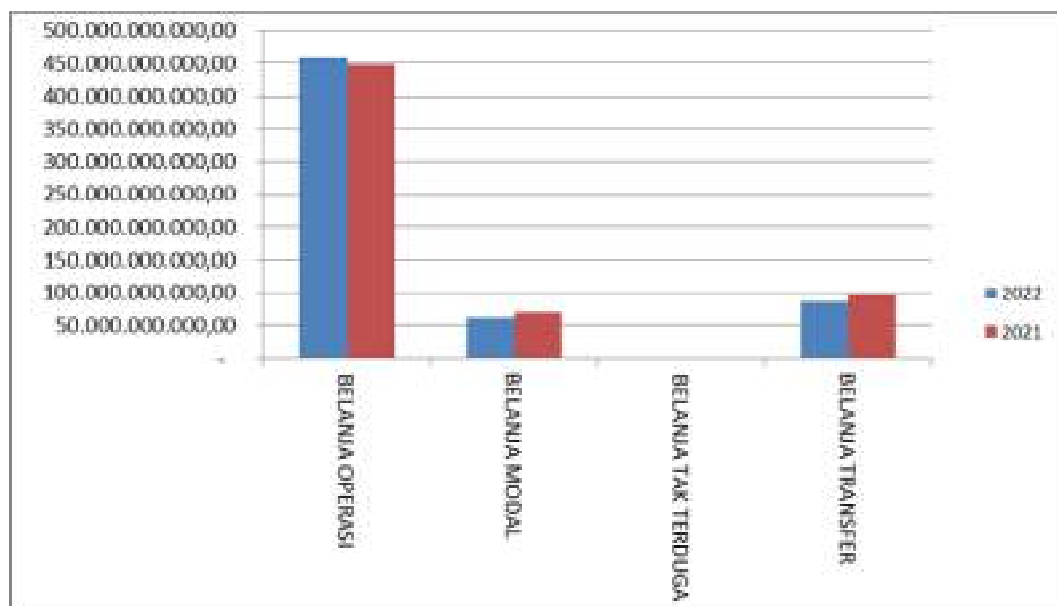
Realisasi Belanja Pemerintah Kota Pariaman TA 2022 dan 2021 adalah sebesar Rp606.416.280.478,57 dan Rp613.179.797.663,29. Realisasi Belanja TA 2022 turun sebesar (Rp6.763.517.184,72) atau 1,10% dari Belanja TA 2021. Rincian Belanja adalah:

**Tabel 5.16 Realisasi Belanja TA 2022 dan 2021**

No.	Jenis Belanja Daerah	Anggaran Tahun 2022 (Rp)	Realisasi Tahun 2022 (Rp)	%	Realisasi Tahun 2021 (Rp)
1	2	3	4	5	6
1	Belanja Operasi	485.996.752.332,00	458.230.156.899,00	94,47	447.132.712.335,00
2	Belanja Modal	67.187.610.014,00	61.316.158.584,57	91,26	69.704.141.367,19
3	Belanja Tak Terduga	500.000.000,00	0,00	-	0,00
4	Transfer	88.230.331.030,00	86.869.964.995,00	98,46	96.342.943.961,10
	<b>Jumlah</b>	<b>641.914.693.376,00</b>	<b>606.416.280.478,57</b>	<b>94,47</b>	<b>613.179.797.663,29</b>

Grafik Belanja TA 2022 dapat dilihat pada gambar berikut.

**Gambar 5.3 Grafik Porsi Belanja Tahun 2022 dan 2021**





**PEMERINTAH KOTA PARIAMAN**  
**CATATAN ATAS LAPORAN KEUANGAN**

Rincian Belanja Pemerintah Kota Pariaman TA 2022 dan 2021 berdasarkan Organisasi adalah:

**Tabel 5.17 Realisasi Belanja Berdasarkan Urusan TA 2022 dan 2021**

No.	Uraian	Urusan Pemerintahan	Anggaran Tahun 2022 (Rp)	Realisasi Tahun 2022 (Rp)	%	Realisasi Tahun 2021 (Rp)
1	2	3	4	5	6	7
<b>1</b>	<b>Urusan Wajib Pelayanan Dasar</b>		<b>329.851.205.218,00</b>	<b>311.504.654.130,82</b>	<b>94,44</b>	<b>313.878.147.963,19</b>
		Pendidikan	138.280.536.810,00	130.310.067.966,00	94,24	134.563.533.905,00
		Kesehatan	89.716.575.520,00	85.175.073.333,00	94,94	89.992.612.716,00
		Pekerjaan Umum dan Penataan Ruang	66.892.900.952,00	62.567.032.435,82	93,53	57.866.770.478,19
		Perumahan Rakyat dan Kawasan Permukiman	15.302.725.881,00	14.857.305.003,00	97,09	9.948.091.073,00
		Ketentraman dan Ketertiban Umum serta Perlindungan Masyarakat	16.037.042.565,00	15.195.275.495,00	94,75	17.985.463.174,00
		Sosial	3.621.423.490,00	3.399.899.898,00	93,88	3.521.676.617,00
<b>2</b>	<b>Urusan Wajib Bukan Pelayanan Dasar</b>		<b>59.557.967.043,00</b>	<b>56.283.148.008,00</b>	<b>94,50</b>	<b>51.750.025.505,00</b>
		Tenaga Kerja	3.653.035.569,00	3.511.568.218,00	96,13	5.880.000,00
		Pemberdayaan Perempuan dan Perlindungan Anak	4.322.338.477,00	3.931.994.742,00	90,97	3.936.164.546,00
		Pangan	581.400.230,00	579.148.230,00	99,61	545.305.200,00
		Pertanahan	425.632.048,00	273.175.921,00	64,18	137.149.838,00
		Lingkungan Hidup	6.669.725.970,00	6.377.482.088,00	95,62	5.234.935.575,00
		Administrasi Kependudukan dan Capil	3.246.767.663,00	3.109.907.465,00	95,78	4.236.197.619,00
		Pemberdayaan Masyarakat Desa	6.991.090.259,00	6.697.834.541,00	95,81	6.393.704.185,00
		Pengendalian Penduduk dan Keluarga Berencana	2.886.977.100,00	2.503.876.400,00	86,73	2.074.785.242,00
		Perhubungan	8.007.312.814,00	7.756.572.109,00	96,87	7.666.894.849,00
		Komunikasi dan Informatika	6.566.831.945,00	6.261.763.950,00	95,35	7.998.197.556,00
		Koperasi, Usaha Kecil dan Menengah	4.695.958.154,00	4.470.401.194,00	95,20	6.853.811.761,00
		Penanaman Modal	4.038.985.934,00	3.865.109.296,00	95,70	3.436.627.468,00
		Kepemudaan dan Olah Raga	2.927.748.000,00	2.721.967.390,00	92,97	889.205.728,00
		Statistik	29.250.000,00	23.010.000,00	78,67	30.236.000,00
		Persandian	51.157.350,00	0,00	0,00	62.220.000,00
		Kebudayaan	1.325.925.000,00	1.247.060.607,00	94,05	721.800.270,00
		Perpustakaan	3.087.228.530,00	2.907.290.857,00	94,17	137.453.762,00
		Kearsipan	50.602.000,00	44.985.000,00	88,90	1.389.455.906,00
<b>3</b>	<b>Urusan Pilihan</b>		<b>33.011.417.829,00</b>	<b>31.162.583.092,00</b>	<b>94,40</b>	<b>26.529.069.438,00</b>
		Kelautan dan Perikanan	1.447.003.000,00	1.358.726.965,00	93,90	2.379.704.553,00



**PEMERINTAH KOTA PARIAMAN**  
**CATATAN ATAS LAPORAN KEUANGAN**

No.	Uraian	Urusan Pemerintahan	Anggaran Tahun 2022 (Rp)	Realisasi Tahun 2022 (Rp)	%	Realisasi Tahun 2021 (Rp)
1	2	3	4	5	6	7
		Pariwisata	7.408.183.178,00	7.045.176.231,00	95,10	6.977.508.851,00
		Pertanian	19.432.895.892,00	18.432.383.127,00	94,85	14.036.578.913,00
		Perdagangan	3.883.508.200,00	3.514.642.220,00	90,50	2.305.134.823,00
		Perindustrian	839.827.559,00	811.654.549,00	96,65	830.142.298,00
<b>4</b>	<b>Urusan Penunjang</b>	<b>Pemerintahan Fungsi</b>	<b>219.494.103.286,00</b>	<b>207.465.895.247,75</b>	<b>94,52</b>	<b>221.022.554.757,10</b>
		Administrasi Pemerintahan	28.303.308.198,00	25.383.823.780,00	89,69	27.180.437.729,00
		Pengawasan	8.241.319.628,00	7.957.217.000,00	96,55	7.514.826.525,00
		Perencanaan	6.817.462.044,00	5.979.188.996,00	87,70	5.775.101.305,00
		Keuangan	118.430.116.174,00	114.242.594.808,00	96,46	123.230.291.777,10
		Kepegawaian	6.446.856.428,00	5.978.193.243,00	92,73	7.225.722.593,00
		Penelitian dan Pengembangan	251.170.500,00	173.496.400,00	69,08	1.256.293.927,00
		Sekretariat DPRD	25.561.980.176,00	23.680.403.978,75	92,64	23.572.872.186,00
		Kewilayahan - Administrasi Pemerintahan	22.965.915.090,00	21.779.616.155,00	94,83	23.240.936.331,00
		Kesatuan Bangsa dan Politik	2.475.975.048,00	2.291.360.887,00	92,54	2.026.072.384,00
		<b>Jumlah</b>	<b>641.914.693.376,00</b>	<b>606.416.280.478,57</b>	<b>94,47</b>	<b>613.179.797.663,29</b>

Rincian belanja Pemerintah Kota Pariaman TA 2022 dan 2021 berdasarkan Fungsi adalah:

**Tabel 5.18 Realisasi Belanja Berdasarkan Fungsi TA 2022 dan 2021**

No.	Jenis	Anggaran Tahun 2022 (Rp)	Realisasi Tahun 2022 (Rp)	%	Realisasi Tahun 2021 (Rp)
1	2	3	4	5	6
<b>1</b>	<b>PELAYANAN UMUM</b>	<b>224.297.369.763,00</b>	<b>212.083.441.540,75</b>	<b>94,55</b>	<b>229.021.897.035,10</b>
	Pangan	581.400.230,00	579.148.230,00	99,61	545.305.200,00
	Komunikasi dan Informatika	6.566.831.945,00	6.261.763.950,00	95,35	7.998.197.556,00
	Statistik	29.250.000,00	23.010.000,00	78,67	30.236.000,00
	Persandian	51.157.350,00	0,00	0,00	62.220.000,00
	Kearsipan	50.602.000,00	44.985.000,00	88,90	1.389.455.906,00
	Administrasi Pemerintahan	28.303.308.198,00	25.383.823.780,00	89,69	27.180.437.729,00
	Pengawasan	8.241.319.628,00	7.957.217.000,00	96,55	7.514.826.525,00
	Perencanaan	6.817.462.044,00	5.979.188.996,00	87,70	5.775.101.305,00
	Keuangan	118.430.116.174,00	114.242.594.808,00	96,46	123.230.291.777,10
	Kepegawaian	6.446.856.428,00	5.978.193.243,00	92,73	7.225.722.593,00
	Penelitian dan Pengembangan	251.170.500,00	173.496.400,00	69,08	1.256.293.927,00
	Sekretariat DPRD	25.561.980.176,00	23.680.403.978,75	92,64	23.572.872.186,00
	Kewilayahan - Administrasi Pemerintahan	22.965.915.090,00	21.779.616.155,00	94,83	23.240.936.331,00
<b>2</b>	<b>KETERTIBAN DAN KEAMANAN</b>	<b>18.513.017.613,00</b>	<b>17.486.636.382,00</b>	<b>94,46</b>	<b>20.011.535.558,00</b>



**PEMERINTAH KOTA PARIAMAN**  
**CATATAN ATAS LAPORAN KEUANGAN**

No.	Jenis	Anggaran Tahun 2022 (Rp)	Realisasi Tahun 2022 (Rp)	%	Realisasi Tahun 2021 (Rp)
1	2	3	4	5	6
	Ketentraman dan Ketertiban Umum serta Perlindungan Masyarakat	16.037.042.565,00	15.195.275.495,00	94,75	17.985.463.174,00
	Kesatuan Bangsa dan Politik	2.475.975.048,00	2.291.360.887,00	92,54	2.026.072.384,00
<b>3</b>	<b>EKONOMI</b>	<b>52.989.617.381,00</b>	<b>50.418.892.219,00</b>	<b>95,15</b>	<b>43.908.478.850,00</b>
	Tenaga Kerja	3.653.035.569,00	3.511.568.218,00	96,13	5.880.000,00
	Pemberdayaan Masyarakat Desa	6.991.090.259,00	6.697.834.541,00	95,81	6.393.704.185,00
	Perhubungan	8.007.312.814,00	7.756.572.109,00	96,87	7.666.894.849,00
	Koperasi, Usaha Kecil dan Menengah	4.695.958.154,00	4.470.401.194,00	95,20	6.853.811.761,00
	Penanaman Modal	4.038.985.934,00	3.865.109.296,00	95,70	3.436.627.468,00
	Kelautan dan Perikanan	1.447.003.000,00	1.358.726.965,00	93,90	2.379.704.553,00
	Pertanian	19.432.895.892,00	18.432.383.127,00	94,85	14.036.578.913,00
	Perdagangan	3.883.508.200,00	3.514.642.220,00	90,50	2.305.134.823,00
	Perindustrian	839.827.559,00	811.654.549,00	96,65	830.142.298,00
<b>4</b>	<b>LINGKUNGAN HIDUP</b>	<b>7.095.358.018,00</b>	<b>6.650.658.009,00</b>	<b>93,73</b>	<b>5.372.085.413,00</b>
	Pertanahan	425.632.048,00	273.175.921,00	64,18	137.149.838,00
	Lingkungan Hidup	6.669.725.970,00	6.377.482.088,00	95,62	5.234.935.575,00
<b>5</b>	<b>PERUMAHAN DAN FASILITAS UMUM</b>	<b>82.195.626.833,00</b>	<b>77.424.337.438,82</b>	<b>94,20</b>	<b>67.814.861.551,19</b>
	Pekerjaan Umum dan Penataan Ruang	66.892.900.952,00	62.567.032.435,82	93,53	57.866.770.478,19
	Perumahan Rakyat dan Kawasan Permukiman	15.302.725.881,00	14.857.305.003,00	97,09	9.948.091.073,00
<b>6</b>	<b>KESEHATAN</b>	<b>92.603.552.620,00</b>	<b>87.678.949.733,00</b>	<b>94,68</b>	<b>92.067.397.958,00</b>
	Kesehatan	89.716.575.520,00	85.175.073.333,00	94,94	89.992.612.716,00
	Pengendalian Penduduk dan Keluarga Berencana	2.886.977.100,00	2.503.876.400,00	86,73	2.074.785.242,00
<b>7</b>	<b>PARIWISATA DAN BUDAYA</b>	<b>8.734.108.178,00</b>	<b>8.292.236.838,00</b>	<b>94,94</b>	<b>7.699.309.121,00</b>
	Kebudayaan	1.325.925.000,00	1.247.060.607,00	94,05	721.800.270,00
	Pariwisata	7.408.183.178,00	7.045.176.231,00	95,10	6.977.508.851,00
<b>8</b>	<b>PENDIDIKAN</b>	<b>144.295.513.340,00</b>	<b>135.939.326.213,00</b>	<b>94,21</b>	<b>135.590.193.395,00</b>
	Pendidikan	138.280.536.810,00	130.310.067.966,00	94,24	134.563.533.905,00
	Kepemudaan dan Olah Raga	2.927.748.000,00	2.721.967.390,00	92,97	889.205.728,00
	Perpustakaan	3.087.228.530,00	2.907.290.857,00	94,17	137.453.762,00
<b>9</b>	<b>PERLINDUNGAN SOSIAL</b>	<b>11.190.529.630,00</b>	<b>10.441.802.105,00</b>	<b>93,31</b>	<b>11.694.038.782,00</b>
	Sosial	3.621.423.490,00	3.399.899.898,00	93,88	3.521.676.617,00
	Pemberdayaan Perempuan dan Perlindungan Anak	4.322.338.477,00	3.931.994.742,00	90,97	3.936.164.546,00
	Administrasi Kependudukan dan Capil	3.246.767.663,00	3.109.907.465,00	95,78	4.236.197.619,00
	<b>Jumlah</b>	<b>641.914.693.376,00</b>	<b>606.416.280.478,57</b>	<b>94,47</b>	<b>613.179.797.663,29</b>

Anggaran dan realisasi Belanja Daerah Pemerintah Kota Pariaman TA 2022 dapat dijelaskan sebagai berikut.



**PEMERINTAH KOTA PARIAMAN**  
**CATATAN ATAS LAPORAN KEUANGAN**

**2.a Belanja Operasi** **Anggaran** **Realisasi**  
**Rp485.996.752.332,00** **Rp458.230.156.899,00**

Belanja Operasi merupakan pengeluaran anggaran untuk kegiatan sehari-hari pemerintah daerah yang memberi manfaat jangka pendek. Belanja Operasi TA 2022 dianggarkan sebesar Rp485.996.752.332,00 dan terealisasi sebesar Rp458.230.156.899,00 atau 94,29%. Dibandingkan dengan realisasi Tahun 2021 sebesar Rp447.132.712.335,00 Belanja Operasi Tahun 2022 meningkat sebesar Rp11.097.444.564,00 atau 2,48%. Anggaran dan realisasi Belanja Operasi TA 2022 terdiri dari:

**Tabel 5.19 Rencana dan Realisasi Belanja Operasi TA 2022 dan 2021**

No.	Jenis Belanja Operasi	Anggaran Tahun 2022 (Rp)	Realisasi Tahun 2022 (Rp)	%	Realisasi Tahun 2021 (Rp)
1	2	3	4	5	6
1	Belanja Pegawai	293.093.870.141,00	280.264.020.253,00	95,62	266.326.392.272,00
2	Belanja Barang dan Jasa	187.853.577.191,00	173.963.396.796,00	92,61	175.213.524.735,00
3	Belanja Hibah	3.471.785.000,00	3.382.939.850,00	97,44	1.520.007.328,00
4	Bantuan Sosial	1.577.520.000	619.800.000	39,29	4.072.788.000
<b>Jumlah</b>		<b>485.996.752.332,00</b>	<b>458.230.156.899,00</b>	<b>94,29</b>	<b>447.132.712.335,00</b>

**1) Belanja Pegawai** **Anggaran** **Realisasi**  
**Rp293.093.870.141,00** **Rp280.264.020.253,00**

Anggaran Belanja Pegawai TA 2022 adalah sebesar Rp293.093.870.141,00 dengan realisasi sebesar Rp280.264.020.253,00 atau 95,62%. Realisasi Belanja Pegawai TA 2022 meningkat sebesar Rp13.937.627.981,00 atau 5,23% dari realisasi Belanja Pegawai TA 2021 sebesar Rp266.326.392.272,00. Peningkatan belanja pegawai disebabkan adanya pengangkatan 100% CPNS dan Penerimaan Calon Pegawai Negeri Sipil (CPNS) serta Pegawai Pemerintah dengan Perjanjian Kerja (PPPK) TA 2022. Rincian Belanja Pegawai berdasarkan jenis belanja adalah

**Tabel 5.20 Belanja Pegawai Tahun 2022 dan 2021**

No.	Jenis Belanja Pegawai	Anggaran Tahun 2022 (Rp)	Realisasi Tahun 2022 (Rp)	%	Realisasi Tahun 2021 (Rp)
1	2	3	4	5	6
1	Belanja Gaji dan Tunjangan ASN	170.553.339.839,00	166.344.463.248,00	97,53	165.955.666.846,00
2	Belanja Tambahan Penghasilan ASN	74.004.263.453,00	70.409.986.223,00	95,14	52.308.406.833,00
3	Tambahan Penghasilan berdasarkan Pertimbangan Objektif Lainnya ASN	40.446.118.822,00	36.663.359.501,00	90,64	41.470.503.818,00



**PEMERINTAH KOTA PARIAMAN**  
**CATATAN ATAS LAPORAN KEUANGAN**

No.	Jenis Belanja Pegawai	Anggaran Tahun 2022 (Rp)	Realisasi Tahun 2022 (Rp)	%	Realisasi Tahun 2021 (Rp)
1	2	3	4	5	6
4	Belanja Gaji dan Tunjangan DPRD	6.160.454.365,00	5.975.117.627,00	96,99	5.910.881.412,00
5	Belanja Gaji dan Tunjangan KDH/WKDH	439.334.236,00	273.664.355,00	62,29	276.387.117,00
6	Belanja Penerimaan Lainnya Pimpinan DPRD serta KDH/WKDH	477.662.426,00	387.280.000,00	81,08	404.546.246,00
7	Belanja Pegawai BOS	1.012.697.000,00	210.149.299,00	20,75	0,00
<b>Jumlah</b>		<b>293.093.870.141,00</b>	<b>280.264.020.253,00</b>	<b>95,62</b>	<b>266.326.392.272,00</b>

Rincian Belanja Pegawai per SKPD dapat dilihat pada tabel sebagai berikut.

**Tabel 5.21 Belanja Pegawai per SKPD Tahun 2022 dan 2021**

No.	SKPD	Anggaran Tahun 2022 (Rp)	Realisasi Tahun 2022 (Rp)	%	Realisasi Tahun 2021 (Rp)
1	2	3	4	5	6
1	Dinas Pendidikan Pemuda dan Olahraga	109.936.409.523,00	104.123.238.512,00	94,71	104.784.057.865,00
2	Dinas Kesehatan	56.980.523.825,00	55.090.781.445,00	96,68	46.029.472.082,00
3	Dinas Pekerjaan Umum Penataan Ruang dan Pertanahan	5.433.936.762,00	5.201.578.691,00	95,72	4.833.326.795,00
4	Dinas Perumahan Rakyat Kawasan Permukiman dan Lingkungan Hidup	7.229.011.097,00	6.996.096.265,00	96,78	6.542.123.065,00
5	Satuan Polisi Pamong Praja dan Pemadam Kebakaran	5.440.624.661,00	5.299.171.228,00	97,40	5.206.740.169,00
6	Badan Penanggulangan Bencana Daerah	2.813.534.698,00	2.700.049.527,00	95,97	2.697.683.952,00
7	Dinas Sosial	2.352.097.538,00	2.232.475.541,00	94,91	2.254.689.381,00
8	Dinas Pemberdayaan Perempuan Perlindungan Anak dan Keluarga Berencana	2.737.100.537,00	2.631.209.735,00	96,13	2.477.965.248,00
9	Dinas Kependudukan dan Pencatatan Sipil	2.557.586.453,00	2.476.754.086,00	96,84	2.349.205.812,00
10	Dinas Pemberdayaan Masyarakat dan Desa	2.795.651.599,00	2.675.957.675,00	95,72	2.352.725.610,00
11	Dinas Perhubungan	2.849.619.839,00	2.773.224.297,00	97,32	3.781.747.130,00
12	Dinas Komunikasi dan Informatika	2.744.306.601,00	2.644.507.062,00	96,36	2.521.931.957,00
13	Dinas Perindustrian Perdagangan dan Koperasi Usaha Kecil dan Menengah	3.551.215.054,00	3.436.406.802,00	96,77	3.026.838.396,00



**PEMERINTAH KOTA PARIAMAN**  
**CATATAN ATAS LAPORAN KEUANGAN**

No.	SKPD	Anggaran Tahun 2022 (Rp)	Realisasi Tahun 2022 (Rp)	%	Realisasi Tahun 2021 (Rp)
1	2	3	4	5	6
14	Dinas Penanaman Modal Pelayanan Terpadu Satu Pintu dan Tenaga Kerja	2.988.247.394,00	2.875.710.045,00	96,23	2.353.749.243,00
15	Dinas Pariwisata dan Kebudayaan	3.511.420.445,00	3.338.744.438,00	95,08	3.100.243.202,00
16	Dinas Perpustakaan dan Kearsipan	2.246.138.509,00	2.168.778.728,00	96,56	1.220.788.087,00
17	Dinas Pertanian Pangan dan Perikanan	11.671.551.093,00	11.251.433.793,00	96,40	9.772.923.248,00
18	Sekretariat Daerah	8.753.445.920,00	8.430.317.298,00	96,31	8.548.107.080,00
19	Sekretariat DPRD	8.512.275.454,00	8.266.258.030,00	97,11	8.374.486.554,00
20	Kecamatan Pariaman Utara	1.886.101.826,00	1.826.222.789,00	96,83	1.556.185.234,00
21	Kecamatan Pariaman Tengah	10.234.434.961,00	9.906.765.508,00	96,80	9.317.553.415,00
22	Kecamatan Pariaman Selatan	2.396.696.454,00	2.306.768.452,00	96,25	2.173.734.138,00
23	Kecamatan Pariaman Timur	1.662.335.704,00	1.596.228.779,00	96,02	1.615.692.516,00
24	Inspektorat	5.876.334.715,00	5.674.747.898,00	96,57	4.808.021.574,00
25	Badan Perencanaan Penelitian dan Pengembangan Daerah	3.591.222.869,00	3.461.338.246,00	96,38	2.917.580.856,00
26	Badan Pengelolaan Keuangan dan Pendapatan Daerah	17.809.559.077,00	16.491.488.904,00	92,60	17.764.863.273,00
27	Badan Kepegawaian dan Pengembangan Sumber Daya Manusia	3.097.898.935,00	3.003.604.413,00	96,96	2.722.916.321,00
28	Kantor KesbangPol	1.434.588.598,00	1.384.162.066,00	96,48	1.221.040.069,00
<b>Jumlah</b>		<b>293.093.870.141,00</b>	<b>280.264.020.253,00</b>	<b>95,62</b>	<b>266.326.392.272,00</b>

Rincian dapat dilihat pada **Lampiran 1**.

**2) Belanja Barang dan Jasa                      Anggaran                      Realisasi**  
**Rp187.853.577.191,00      Rp173.963.396.796,00**

Anggaran Belanja Barang dan Jasa TA 2022 adalah sebesar Rp187.853.577.191,00 dengan realisasi sebesar Rp173.963.396.796,00 atau 92,61%. Realisasi Belanja Barang dan Jasa TA 2022 menurun sebesar (Rp1.250.127.939,00) atau 0,71% dari realisasi Belanja Barang dan Jasa TA 2021 sebesar Rp175.213.524.735,00. Penurunan belanja barang dan jasa disebabkan karena penyesuaian penganggaran belanja di unit kerja dan untuk penanganan Covid-19. Anggaran dan realisasi Belanja Barang dan Jasa berdasarkan jenis belanja dirinci sebagai berikut.





PEMERINTAH KOTA PARIAMAN  
CATATAN ATAS LAPORAN KEUANGAN

Tabel 5.22 Belanja Barang dan Jasa Tahun 2022 dan 2021

No.	Jenis Belanja Barang dan Jasa	Anggaran Tahun 2022 (Rp)	Realisasi Tahun 2022 (Rp)	%	Realisasi Tahun 2021 (Rp)
1	2	3	4	5	6
1	Belanja Barang Pakai Habis	42.549.493.224,00	39.044.393.736,00	91,76	40.525.999.253,00
2	Belanja Jasa Kantor	63.871.906.109,00	58.332.172.607,00	91,33	69.853.176.391,00
3	Belanja Iuran Jaminan/Asuransi	9.628.828.686,00	9.048.447.755,00	93,97	9.946.008.148,00
4	Belanja Sewa Tanah	50.823.000,00	50.823.000,00	100,00	15.000.000,00
5	Belanja Sewa Peralatan dan Mesin	1.712.109.000,00	1.357.532.000,00	79,29	2.047.365.000,00
6	Belanja Sewa Gedung dan Bangunan	3.052.808.000,00	2.546.858.407,00	83,43	3.545.311.001,00
7	Belanja Sewa Aset Tetap Lainnya	0,00	0,00	0,00	12.000.000,00
8	Belanja Jasa Konsultansi Konstruksi	473.820.000,00	376.069.950,00	79,37	152.895.600,00
9	Belanja Jasa Konsultansi Non Konstruksi	84.405.000,00	84.405.000,00	100,00	0,00
10	Belanja Kursus/Pelatihan, Sosialisasi, Bimbingan Teknis, serta Pendidikan dan Pelatihan	623.014.000,00	526.130.000,00	84,45	458.923.500,00
11	Belanja Jasa Insentif bagi Pegawai Non ASN atas Pemungutan Retribusi Daerah	12.000.000,00	9.432.000,00	78,60	32.523.000,00
12	Belanja Pemeliharaan Tanah	10.000.000,00	10.000.000,00	100,00	0,00
13	Belanja Pemeliharaan Peralatan dan Mesin	4.721.479.013,00	3.834.204.559,00	81,21	4.442.968.921,00
14	Belanja Pemeliharaan Gedung dan Bangunan	5.323.185.075,00	4.963.105.128,00	93,24	3.165.417.090,00
15	Belanja Pemeliharaan Jalan Jaringan dan Irigasi	2.038.806.210,00	1.994.060.410,00	97,81	332.330.618,00
16	Belanja Pemeliharaan Aset Tetap Lainnya	11.000.000,00	7.870.000,00	71,55	0,00
17	Belanja Perjalanan Dinas Dalam Negeri	26.162.053.463,00	24.818.265.244,00	94,86	23.129.425.523,00
18	Belanja Perjalanan Dinas Luar Negeri	200.000.000,00	0,00	0,00	0,00
19	Belanja Uang yang Diberikan kepada Pihak Ketiga/Pihak Lain/Masyarakat	9.179.000.000,00	8.719.545.000,00	94,99	2.626.863.000,00
20	Belanja Jasa yang Diberikan kepada Pihak Ketiga/Pihak Lain/Masyarakat	7.381.067.575,00	6.622.615.525,00	89,72	2.666.104.797,00
21	Belanja Barang dan Jasa BOS	10.767.778.836,00	11.617.466.475,00	107,89	12.261.212.893,00
<b>Jumlah</b>		<b>187.853.577.191,00</b>	<b>173.963.396.796,00</b>	<b>92,61</b>	<b>175.213.524.735,00</b>



**PEMERINTAH KOTA PARIAMAN**  
**CATATAN ATAS LAPORAN KEUANGAN**

Rincian Belanja Barang dan Jasa per SKPD dapat dilihat pada tabel berikut.

**Tabel 5.23 Belanja Barang dan Jasa per SKPD Tahun 2022 dan 2021**

No.	SKPD	Anggaran Tahun 2022 (Rp)	Realisasi Tahun 2022 (Rp)	%	Realisasi Tahun 2021 (Rp)
1	2	3	4	5	6
1	Dinas Pendidikan Pemuda dan Olahraga	23.191.358.492,00	22.683.576.190,00	97,81	20.886.946.730,00
2	Dinas Kesehatan	28.369.880.821,00	26.145.100.284,00	92,16	34.975.004.877,00
3	Dinas Pekerjaan Umum Penataan Ruang dan Pertanahan	11.374.192.960,00	10.629.419.961,00	93,45	8.181.535.400,00
4	Dinas Perumahan Rakyat Kawasan Permukiman dan Lingkungan Hidup	20.447.669.200,00	19.656.035.053,00	96,13	12.113.572.569,00
5	Satuan Polisi Pamong Praja dan Pemadam Kebakaran	5.725.984.356,00	5.225.812.444,00	91,26	7.284.744.458,00
6	Badan Penanggulangan Bencana Daerah	1.995.298.850,00	1.919.779.296,00	96,22	2.547.449.595,00
7	Dinas Sosial	1.150.825.952,00	1.049.724.357,00	91,21	1.233.747.236,00
8	Dinas Pemberdayaan Perempuan Perlindungan Anak dan Keluarga Berencana	4.401.815.040,00	3.738.211.957,00	84,92	2.787.135.778,00
9	Dinas Kependudukan dan Pencatatan Sipil	584.081.210,00	536.553.379,00	91,86	1.619.764.807,00
10	Dinas Pemberdayaan Masyarakat Dan Desa	4.187.438.660,00	4.013.886.866,00	95,86	3.943.595.913,00
11	Dinas Perhubungan	3.174.951.231,00	3.019.863.562,00	95,12	2.235.395.050,00
12	Dinas Komunikasi Dan Informatika	3.587.932.694,00	3.357.266.888,00	93,57	5.446.538.599,00
13	Dinas Perindustrian Perdagangan dan Koperasi Usaha Kecil Dan Menengah	5.655.918.859,00	5.172.201.161,00	91,45	5.850.970.331,00
14	Dinas Penanaman Modal Pelayanan Terpadu Satu Pintu dan Tenaga Kerja	1.137.148.040,00	1.067.880.751,00	93,91	1.049.105.207,00
15	Dinas Pariwisata dan Kebudayaan	5.142.687.733,00	4.885.590.000,00	95,00	3.694.681.135,00
16	Dinas Perpustakaan dan Kearsipan	696.692.021,00	589.187.129,00	84,57	176.586.981,00
17	Dinas Pertanian Pangan dan Perikanan	6.730.038.029,00	6.343.014.529,00	94,25	5.894.546.408,00
18	Sekretariat Daerah	16.713.243.778,00	14.739.442.787,00	88,19	15.246.898.659,00
19	Sekretariat DPRD	15.684.384.722,00	14.128.031.163,00	90,08	13.039.297.382,00
20	Kecamatan Pariaman Utara	384.782.710,00	354.898.617,00	92,23	491.853.693,00
21	Kecamatan Pariaman Tengah	5.793.458.535,00	5.211.685.835,00	89,96	6.071.784.591,00



**PEMERINTAH KOTA PARIAMAN  
CATATAN ATAS LAPORAN KEUANGAN**

No.	SKPD	Anggaran Tahun 2022 (Rp)	Realisasi Tahun 2022 (Rp)	%	Realisasi Tahun 2021 (Rp)
1	2	3	4	5	6
22	Kecamatan Pariaman Selatan	314.292.570,00	295.776.730,00	94,11	370.976.824,00
23	Kecamatan Pariaman Timur	311.396.330,00	292.522.945,00	93,94	377.956.655,00
24	Inspektorat	2.325.289.913,00	2.260.774.102,00	97,23	2.396.852.951,00
25	Badan Perencanaan Penelitian dan Pengembangan Daerah	3.445.309.475,00	2.667.922.150,00	77,44	3.947.838.876,00
26	Badan Pengelolaan Keuangan dan Pendapatan Daerah	11.041.461.067,00	10.193.926.009,00	92,32	8.142.017.443,00
27	Badan Kepegawaian dan Pengembangan Sumber Daya Manusia	3.244.657.493,00	2.878.113.830,00	88,70	4.421.694.272,00
28	Kantor KesbangPol	1.041.386.450,00	907.198.821,00	87,11	785.032.315,00
<b>Jumlah</b>		<b>187.853.577.191,00</b>	<b>173.963.396.796,00</b>	<b>92,61</b>	<b>175.213.524.735,00</b>

Rincian per objek dapat dilihat pada **Lampiran 2.**

*Pada Tahun 2022 terdapat Belanja Pemeliharaan Laptop dan Printer pada Dinas Perpustakaan dan Kearsipan dengan SP2D Nomor 8795/SP2D/LS/12/2022 sebesar Rp2.500.000,00 yang divalidasi oleh Bank Nagari pada tanggal 3 Januari 2023 sesuai Berita Acara Nomor 345/BPKPD/I/2023 tanggal 31 Januari 2023 tentang Verifikasi terhadap Pengeluaran Kas Daerah Kota Pariaman. Selain itu, juga terdapat pengurangan belanja atas pengembalian sisa Dana Alokasi Khusus (DAK) – Non Fisik terhadap Dana BOP – PAUD pada TK ACE Kota Pariaman sebesar Rp4.131.000,00.*

<b>3) Belanja Hibah</b>	<b>Anggaran</b>	<b>Realisasi</b>
	<b>Rp3.471.785.000,00</b>	<b>Rp3.382.939.850,00</b>

Anggaran Belanja Hibah TA 2022 adalah sebesar Rp3.471.785.000,00 dengan realisasi sebesar Rp3.382.939.850,00 atau 97,44%. Realisasi Belanja Hibah TA 2022 meningkat Rp1.862.932.522,00 atau 122,56% dari realisasi Belanja Hibah TA 2021 sebesar Rp1.520.007.328,00. Peningkatan belanja Hibah Tahun 2022 disebabkan penyesuaian akun-akun belanja pada penganggaran APBD TA 2022.

**Tabel 5.24 Belanja Hibah Tahun 2022 dan 2021**

No.	Uraian	Anggaran Tahun 2022 (Rp)	Realisasi Tahun 2022 (Rp)	%	Realisasi Tahun 2021 (Rp)
1	2	3	4	5	6
1	Belanja Hibah Barang kepada Pemerintah Pusat	1.250.000.000,00	1.241.329.850,00	99,31	777.900.000,00



**PEMERINTAH KOTA PARIAMAN**  
**CATATAN ATAS LAPORAN KEUANGAN**

No.	Uraian	Anggaran Tahun 2022 (Rp)	Realisasi Tahun 2022 (Rp)	%	Realisasi Tahun 2021 (Rp)
1	2	3	4	5	6
2	Belanja Hibah kepada Badan, Lembaga, Organisasi Kemasyarakatan yang Berbadan Hukum Indonesia	1.707.700.000,00	1.627.525.000,00	95,31	228.022.328,00
3	Belanja Hibah Bantuan Keuangan kepada Partai Politik	514.085.000,00	514.085.000,00	100,00	514.085.000,00
<b>Jumlah</b>		<b>3.471.785.000,00</b>	<b>3.382.939.850,00</b>	<b>97,44</b>	<b>1.520.007.328,00</b>

Rincian Belanja Hibah Barang kepada Pemerintah Pusat adalah:

**Tabel 5.25 Belanja Hibah Barang kepada Pemerintah Pusat Tahun 2022**

No.	Uraian	Realisasi (Rp)
1	2	3
1	Rehabilitasi Aula Kodim Pariaman	199.489.000,00
2	Rehabilitasi Lapangan Parkir Polres Pariaman	199.186.000,00
3	Rehabilitasi Rumah Dinas Dandim 0308 Pariaman	199.084.000,00
4	Rehabilitasi Markas Komando Polres Pariaman	199.465.000,00
5	Rehabilitasi Rumah Kasi Pidum dan Rumah Tahanan Kajari Pariaman	149.292.850,00
6	Rehabilitasi Rumah Dinas Kejaksaan Negeri Pariaman	99.363.000,00
7	Rehabilitasi Ruang Kantor Kejaksaan Negeri Pariaman	195.450.000,00
<b>Jumlah</b>		<b>1.241.329.850,00</b>

*Pada Tahun 2022 terdapat Belanja Hibah kepada Pemerintah Pusat berupa kegiatan Rehabilitasi Gedung Kantor KAMLA pada Dinas Pekerjaan Umum Penataan Ruang dan Pertanahan sebesar Rp198.995.000,00 yang direalisasikan dari Belanja Modal.*

Rincian Belanja Hibah kepada Badan, Lembaga, Organisasi Kemasyarakatan yang Berbadan Hukum adalah:

**Tabel 5.26 Belanja Hibah kepada Badan, Lembaga, Organisasi Kemasyarakatan yang Berbadan Hukum Tahun 2022**

No.	Uraian	Nomor SK	Nilai (Rp)
1	2	3	4
1	Hibah kepada KONI	39/900/2022	936.462.050,00
2	Hibah kepada Pramuka	801/007/Dikpora-2022	353.700.000,00
3	Hibah kepada PMI	01/01.04.15/UM/II/2022	337.362.950,00
<b>Jumlah</b>			<b>1.627.525.000,00</b>

Rincian Belanja Hibah Bantuan Keuangan kepada Partai Politik adalah sebagai berikut.



PEMERINTAH KOTA PARIAMAN  
CATATAN ATAS LAPORAN KEUANGAN

Tabel 5.27 Belanja Hibah Bantuan Keuangan kepada Partai Politik Tahun 2022

No.	Uraian	Anggaran (Rp)	Realisasi (Rp)
1	2	3	4
1	DPC Partai Gerindra Tahun 2022	99.220.000,00	99.220.000,00
2	DPD NasDem Tahun 2022	48.510.000,00	48.510.000,00
3	DPD PKS Tahun 2022	65.923.000,00	65.923.000,00
4	DPD PAN Tahun 2022	52.129.000,00	52.129.000,00
5	DPC Partai Demokrat Tahun 2022	40.337.000,00	40.337.000,00
6	DPC PPP Tahun 2022	55.858.000,00	55.858.000,00
7	DPD Partai Golkar Tahun 2022	66.638.000,00	66.638.000,00
8	DPC PBB Tahun 2022	44.825.000,00	44.825.000,00
9	DPC Hanura Tahun 2022	40.645.000,00	40.645.000,00
<b>Jumlah</b>		<b>514.085.000,00</b>	<b>514.085.000,00</b>

3) **Belanja Bantuan Sosial** **Anggaran** **Realisasi**  
**Rp1.577.520.000,00** **Rp619.800.000,00**

Bantuan sosial pada tahun 2022 sebesar Rp1.577.520.000,00 lebih kecil (Rp3.452.988.000,00) dari realisasi Tahun 2021 sebesar Rp4.072.788.000,00.

Tabel 5.28 Belanja Bantuan Sosial Tahun 2022

No.	Jenis	Anggaran (Rp)	Realisasi (Rp)
1	2	3	4
1	Belanja Bantuan Sosial kepada Individu	1.577.520.000,00	619.800.000,00
<b>Jumlah</b>		<b>1.577.520.000,00</b>	<b>619.800.000,00</b>

Dari dari tabel di atas dapat dijelaskan rincian Belanja Bantuan Sosial Tahun 2022 yaitu Belanja Bantuan Sosial Kepada Individu dengan realisasi sebesar Rp619.800.000,00 dari target yang dianggarkan sebesar Rp1.577.520.000,00 digunakan untuk pembayaran Kartu Pariaman Pintar (KPP) berdasarkan Perjanjian Kerja Sama Nomor PR/029/PKS/11-2020 Nomor 420/1306/Dikpora-2020 dan Surat Keputusan Walikota Pariaman Nomor 308/420/2022 tanggal 18 November 2022 untuk 105 (seratus lima) orang siswa SMP dan 777 (tujuh ratus tujuh puluh tujuh) orang siswa SD se-Kota Pariaman. Penurunan Belanja Bantuan Sosial Tahun 2022 disebabkan penyesuaian akun-akun belanja pada penganggaran APBD TA 2022.



PEMERINTAH KOTA PARIAMAN  
CATATAN ATAS LAPORAN KEUANGAN

**2.b Belanja Modal**   **Anggaran**   **Realisasi**  
**Rp67.187.610.014,00**   **Rp61.316.158.584,57**

Anggaran Belanja Modal TA 2022 adalah sebesar Rp67.187.610.014,00 dengan realisasi sebesar Rp61.316.158.584,57 atau 91,26%. Realisasi Belanja Belanja Modal TA 2022 lebih kecil (Rp8.387.982.782,62) atau 12,03% dari realisasi Belanja Modal TA 2021 sebesar Rp69.704.141.367,19. Penurunan Belanja Modal disebabkan karena pengurangan atau *refocussing* Anggaran Pendapatan dan Belanja Daerah TA 2022.

**1) Belanja Modal Tanah**   **Anggaran**   **Realisasi**  
**Rp3.000.000.000,00**   **Rp2.727.000.000,00**

Anggaran Belanja Modal Tanah TA 2022 adalah sebesar Rp3.000.000.000,00 dengan realisasi sebesar Rp2.727.000.000,00 atau 90,90%. Rincian Belanja Modal Tanah Tahun 2022 yaitu Belanja Modal Tanah – Tanah Pertanian pada Dinas Pertanian Pangan dan Perikanan Kota Pariaman untuk pembangunan rumah potong hewan (RPH).

**2) Belanja Modal**   **Anggaran**   **Realisasi**  
**Peralatan dan Mesin**   **Rp12.016.909.074,00**   **Rp10.610.882.799,75**

Anggaran Belanja Modal Peralatan dan Mesin TA 2022 adalah sebesar Rp12.016.909.074,00 dengan realisasi sebesar Rp10.610.882.799,75 atau 88,30%. Realisasi Belanja Modal Peralatan dan Mesin TA 2022 menurun sebesar (Rp6.912.487.269,25) atau 39,45% dari realisasi Belanja Modal Peralatan dan Mesin TA 2021 sebesar Rp17.523.370.069,00. Penurunan Belanja Modal Peralatan dan Mesin disebabkan karena pengurangan atau *refocussing* Anggaran Belanja Modal Peralatan dan Mesin sesuai dengan Rencana Kerja Barang Milik Daerah (RKBMD) TA 2022.

**Tabel 5.29 Belanja Modal Peralatan dan Mesin Tahun 2022 dan 2021**

No.	Belanja Modal Peralatan dan Mesin	Anggaran Tahun 2022 (Rp)	Realisasi Tahun 2022 (Rp)	%	Realisasi Tahun 2021 (Rp)
1	2	3	4	5	6
1	Belanja Modal Alat Besar Darat	632.080.000,00	632.080.000,00	100,00	51.170.000,00
2	Belanja Modal Alat Bantu	43.120.000,00	41.800.000,00	96,94	5.900.000,00
3	Belanja Modal Alat Angkutan Darat Bermotor	1.298.350.000,00	1.113.250.000,00	85,74	3.423.593.155,00
4	Belanja Modal Alat Angkutan Darat Tak Bermotor	2.160.000,00	1.000.000,00	46,30	775.000,00
5	Belanja Modal Alat Bengkel Bermesin	4.000.000,00	0,00	-	3.400.000,00
6	Belanja Modal Alat Ukur	200.000.000,00	197.200.000,00	98,60	0,00
7	Belanja Modal Alat Pengolahan	1.600.000,00	1.500.000,00	93,75	0,00



**PEMERINTAH KOTA PARIAMAN**  
**CATATAN ATAS LAPORAN KEUANGAN**

No.	Belanja Modal Peralatan dan Mesin	Anggaran Tahun 2022 (Rp)	Realisasi Tahun 2022 (Rp)	%	Realisasi Tahun 2021 (Rp)
1	2	3	4	5	6
8	Belanja Modal Alat Kantor	1.893.014.267,00	1.588.895.995,00	83,93	1.473.690.355,00
9	Belanja Modal Alat Rumah Tangga	1.238.537.324,00	1.061.487.776,00	85,70	2.048.218.918,00
10	Belanja Modal Meja dan Kursi Kerja/Rapat Pejabat	391.500.000,00	368.398.285,75	94,10	690.774.000,00
11	Belanja Modal Alat Studio	83.097.500,00	82.088.500,00	98,79	188.844.500,00
12	Belanja Modal Alat Komunikasi	95.000.000,00	91.000.000,00	95,79	8.954.000,00
13	Belanja Modal Alat Kedokteran	56.850.000,00	50.752.500,00	89,27	210.846.304,00
14	Belanja Modal Alat Kesehatan Umum	2.274.092.000,00	2.029.463.148,00	89,24	2.040.007.843,00
15	Belanja Modal Unit Alat Laboratorium	13.285.000,00	13.280.373,00	99,97	480.000,00
16	Belanja Modal Alat Peraga Praktek Sekolah	80.000.000,00	80.000.000,00	100,00	5.100.000,00
17	Belanja Modal Alat Proteksi Radiasi/Proteksi Lingkungan	171.557.750,00	157.028.950,00	91,53	2.949.481.172,00
18	Pengadaan Alat Laboratorium Lingkungan Hidup	75.000.000,00	74.713.000,00	99,62	0,00
19	Belanja Modal Peralatan Laboratorium <i>Hydrodinamica</i>	0,00	0,00	-	49.473.000,00
20	Belanja Modal Komputer Unit	1.315.412.650,00	1.127.072.880,00	85,68	1.729.474.722,00
21	Belanja Modal Peralatan Komputer	996.279.083,00	954.720.500,00	95,83	2.039.942.900,00
22	Belanja Modal Alat Eksplorasi Geofisika	72.504.200,00	57.840.000,00	79,77	338.622.800,00
23	Belanja Modal Alat Pelindung	142.250.000,00	97.898.000,00	68,82	102.326.900,00
24	Belanja Modal Alat Peraga Pelatihan dan Percontohan	216.400.000,00	27.000.000,00	12,48	36.210.000,00
25	Belanja Modal Rambu-Rambu Lalu Lintas Darat	75.000.000,00	74.311.367,00	99,08	122.704.500,00
26	Belanja Modal Peralatan Olahraga	81.638.000,00	81.538.000,00	99,88	3.380.000,00
27	Belanja Modal Peralatan dan Mesin - BOS	564.181.300,00	606.563.525,00	107,51	0,00
	<b>Jumlah</b>	<b>12.016.909.074,00</b>	<b>10.610.882.799,75</b>	<b>88,30</b>	<b>17.523.370.069,00</b>

Rincian Belanja Modal Peralatan dan Mesin per SKPD adalah:

**Tabel 5.30 Belanja Modal Peralatan dan Mesin per SKPD Tahun 2022 dan 2021**

No.	SKPD	Anggaran Tahun 2022 (Rp)	Realisasi Tahun 2022 (Rp)	%	Realisasi Tahun 2021 (Rp)
1	2	3	4	5	6
1	Dinas Pendidikan Pemuda dan Olahraga	2.219.193.500,00	2.126.704.025,00	95,83	2.315.118.600,00
2	Dinas Kesehatan	3.373.470.874,00	2.998.526.754,00	88,89	5.975.272.157,00
3	Dinas Pekerjaan Umum Penataan Ruang dan Pertanahan	701.210.000,00	697.485.000,00	99,47	156.894.000,00





**PEMERINTAH KOTA PARIAMAN**  
**CATATAN ATAS LAPORAN KEUANGAN**

No.	SKPD	Anggaran Tahun 2022 (Rp)	Realisasi Tahun 2022 (Rp)	%	Realisasi Tahun 2021 (Rp)
1	2	3	4	5	6
4	Dinas Perumahan Rakyat Kawasan Permukiman dan Lingkungan Hidup	347.935.000,00	342.868.573,00	98,54	216.158.400,00
5	Satuan Polisi Pamong Praja dan Pemadam Kebakaran	0,00	0,00	-	4.870.000,00
6	Badan Penanggulangan Bencana Daerah	61.600.000,00	50.463.000,00	81,92	44.475.000,00
7	Dinas Sosial	118.500.000,00	117.700.000,00	99,32	26.040.000,00
8	Dinas Pemberdayaan Perempuan Perlindungan Anak dan Keluarga Berencana	21.700.000,00	21.700.000,00	100,00	715.903.762,00
9	Dinas Kependudukan dan Pencatatan Sipil	105.100.000,00	96.600.000,00	91,91	68.550.000,00
10	Dinas Pemberdayaan Masyarakat dan Desa	8.000.000,00	7.990.000,00	99,88	97.382.662,00
11	Dinas Perhubungan	289.500.000,00	286.011.367,00	98,79	129.194.500,00
12	Dinas Komunikasi dan Informatika	315.000.000,00	283.000.000,00	89,84	122.183.000,00
13	Dinas Perindustrian Perdagangan dan Koperasi Usaha Kecil dan Menengah	91.160.000,00	88.300.000,00	96,86	147.837.555,00
14	Dinas Penanaman Modal Pelayanan Terpadu Satu Pintu dan Tenaga Kerja	25.000.000,00	24.992.500,00	99,97	39.653.018,00
15	Dinas Pariwisata dan Kebudayaan	20.000.000,00	20.000.000,00	100,00	217.043.200,00
16	Dinas Perpustakaan dan Kearsipan	0,00	0,00	-	84.870.750,00
17	Dinas Pertanian Pangan dan Perikanan	59.710.000,00	48.810.000,00	81,75	52.285.010,00
18	Sekretariat Daerah	2.751.219.500,00	2.166.028.395,00	78,73	3.089.332.500,00
19	Sekretariat DPRD	965.320.000,00	886.914.785,75	91,88	1.753.879.250,00
20	Kecamatan Pariaman Utara	-	-	-	20.088.000,00
21	Kecamatan Pariaman Tengah	29.465.000,00	28.830.000,00	97,84	1.367.631.105,00
22	Kecamatan Pariaman Selatan	3.350.000,00	3.233.500,00	96,52	12.100.000,00
23	Kecamatan Pariaman Timur	0,00	0,00	-	3.800.000,00
24	Inspektorat	39.695.000,00	21.695.000,00	54,65	160.180.000,00
25	Badan Perencanaan Penelitian dan Pengembangan Daerah	32.100.200,00	23.425.000,00	72,97	165.075.500,00
26	Badan Pengelolaan Keuangan dan Pendapatan Daerah	334.680.000,00	173.129.900,00	51,73	436.440.100,00
27	Badan Kepegawaian dan Pengembangan Sumber Daya Manusia	104.000.000,00	96.475.000,00	92,76	81.112.000,00
28	Kantor KesbangPol	0,00	0,00	-	20.000.000,00
<b>Jumlah</b>		<b>12.016.909.074,00</b>	<b>10.610.882.799,75</b>	<b>88,30</b>	<b>17.523.370.069,00</b>



PEMERINTAH KOTA PARIAMAN  
CATATAN ATAS LAPORAN KEUANGAN

<b>3) Belanja Modal Gedung dan Bangunan</b>	<b>Anggaran</b>	<b>Realisasi</b>
	<b>Rp10.802.587.500,00</b>	<b>Rp9.410.579.598,00</b>

Belanja Gedung dan Bangunan dipergunakan untuk pembangunan Gedung dan Bangunan baru serta perbaikan/rehabilitasi gedung dan bangunan lama sehingga dapat menambah umur ekonomis bangunan tersebut.

Anggaran Belanja Modal Gedung dan Bangunan TA 2022 adalah sebesar Rp10.802.587.500,00 dengan realisasi sebesar Rp9.410.579.598,00 atau 87,11%. Realisasi Belanja Modal Gedung dan Bangunan TA 2022 lebih kecil (Rp7.134.057.358,00) atau 43,12% dari realisasi Belanja Modal Gedung dan Bangunan TA 2021 sebesar Rp16.544.636.956,00. Penurunan Belanja Modal Gedung dan Bangunan disebabkan karena pengurangan atau *refocussing* Anggaran Belanja Modal Gedung dan Bangunan sesuai dengan Rencana Kerja Barang Milik Daerah (RKBMD) TA 2022.

**Tabel 5.31 Belanja Modal Gedung dan Bangunan Tahun 2022 dan 2021**

No.	Belanja Modal Gedung dan Bangunan	Anggaran Tahun 2022 (Rp)	Realisasi Tahun 2022 (Rp)	%	Realisasi Tahun 2021 (Rp)
1	2	3	4	5	6
1	Belanja Modal Bangunan Gedung Tempat Kerja	10.254.387.500,00	8.909.894.598,00	86,89	16.034.746.956,00
2	Belanja Modal Bangunan Gedung Tempat Tinggal	0,00	0,00	0,00	305.610.000,00
3	Belanja Modal Tugu/Tanda Batas	0,00	0,00	0,00	204.280.000,00
4	Belanja Modal Candi/Tugu Peringatan/Prasasti	5.000.000,00	5.000.000,00	100,00	0,00
5	Belanja Modal Tugu/Tanda Batas	543.200.000,00	495.685.000	91,25	0,00
<b>Jumlah</b>		<b>10.802.587.500,00</b>	<b>9.410.579.598,00</b>	<b>87,11</b>	<b>16.544.636.956,00</b>

Rincian Belanja Modal Gedung dan Bangunan per SKPD yaitu sebagai berikut.

**Tabel 5.32 Belanja Modal Gedung dan Bangunan per SKPD Tahun 2022 dan 2021**

No.	SKPD	Anggaran Tahun 2022 (Rp)	Realisasi Tahun 2022 (Rp)	%	Realisasi Tahun 2021 (Rp)
1	2	3	4	5	6
1	Dinas Pendidikan Pemuda dan Olahraga	4.582.086.500,00	4.001.058.303,00	87,32	5.030.031.710,00
2	Dinas Kesehatan	636.200.000,00	600.801.900,00	94,44	3.012.863.600,00
3	Dinas Pekerjaan Umum Penataan Ruang dan Pertanahan	4.580.601.000,00	3.841.651.995,00	83,87	6.001.579.562,00
4	Dinas Perumahan Rakyat Kawasan Permukiman dan Lingkungan Hidup	200.000.000,00	198.010.000,00	99,01	0,00





**PEMERINTAH KOTA PARIAMAN**  
**CATATAN ATAS LAPORAN KEUANGAN**

**Tabel 5.33 Belanja Modal Jalan Irigasi dan Jaringan Tahun 2022 dan 2021**

No.	Belanja Modal Jalan Irigasi dan Jaringan	Anggaran Tahun 2022 (Rp)	Realisasi Tahun 2022 (Rp)	%	Realisasi Tahun 2021 (Rp)
1	2	3	4	5	6
1	Belanja Modal Jalan	31.395.858.266,00	29.296.224.796,82	93,31	18.931.587.396,47
2	Belanja Modal Jembatan	143.900.000,00	136.227.000,00	94,67	498.439.450,00
3	Belanja Modal Bangunan Air Irigasi	4.903.265.866,00	4.817.847.002,00	98,26	11.047.071.191,72
4	Belanja Modal Bangunan Pengaman Sungai/Pantai dan Penanggulangan Bencana Alam	900.000.000,00	896.200.000,00	99,58	139.203.000,00
5	Belanja Modal Bangunan Air Bersih/Air Baku	0,00	0,00	0,00	29.945.000,00
6	Belanja Modal Instalasi Air Bersih/Air Baku	366.273.600,00	365.895.600,00	99,90	3.638.754.504,00
7	Belanja Modal Instalasi Air Kotor	0,00	0,00	0,00	200.500.000,00
8	Belanja Modal Instalasi Pembangkit Listrik	0,00	0,00	0,00	38.585.200,00
9	Belanja Modal Jaringan Air Minum	1.295.372.844,00	992.241.644,00	76,60	224.200.000,00
10	Belanja Modal Jaringan Listrik	480.000.000,00	467.019.650,00	97,30	860.522.600,00
11	Belanja Modal Jaringan Gas	0,00	0,00	0,00	10.326.000,00
	<b>Jumlah</b>	<b>39.484.670.576,00</b>	<b>36.971.655.692,82</b>	<b>93,64</b>	<b>35.619.134.342,19</b>

Rincian Belanja Modal Jalan Irigasi dan Jaringan per SKPD, yaitu:

**Tabel 5.34 Belanja Modal Jalan Irigasi dan Jaringan per SKPD Tahun 2022 dan 2021**

No.	SKPD	Anggaran Tahun 2022 (Rp)	Realisasi Tahun 2022 (Rp)	%	Realisasi Tahun 2021 (Rp)
1	2	3	4	5	6
1	Dinas Pendidikan Pemuda dan Olahraga	7.500.000,00	0,00	-	0,00
2	Dinas Kesehatan	2.500.000,00	2.500.000,00	100,00	0,00
3	Dinas Pekerjaan Umum Penataan Ruang dan Pertanahan	36.165.282.058,00	33.972.744.998,82	93,94	29.311.235.102,19
4	Dinas Perumahan Rakyat Kawasan Permukiman dan Lingkungan Hidup	3.289.388.518,00	2.979.966.244,00	90,59	5.474.917.440,00
5	Dinas Pemberdayaan Perempuan Perlindungan Anak dan Keluarga Berencana	20.000.000,00	16.444.450,00	82,22	29.945.000,00
6	Dinas Perhubungan	0,00	0,00	-	38.585.200,00



PEMERINTAH KOTA PARIAMAN  
CATATAN ATAS LAPORAN KEUANGAN

No.	SKPD	Anggaran Tahun 2022 (Rp)	Realisasi Tahun 2022 (Rp)	%	Realisasi Tahun 2021 (Rp)
1	2	3	4	5	6
7	Dinas Perindustrian Perdagangan dan Koperasi Usaha Kecil dan Menengah	0,00	0,00	-	494.142.600,00
8	Dinas Pertanian Pangan dan Perikanan	0,00	0,00	-	165.409.000,00
9	Sekretariat DPRD	0,00	0,00	-	99.900.000,00
10	Kecamatan Pariaman Tengah	0,00	0,00	-	5.000.000,00
<b>Jumlah</b>		<b>39.484.670.576,00</b>	<b>36.971.655.692,82</b>	<b>93,64</b>	<b>35.619.134.342,19</b>

**5) Belanja Modal Aset Tetap Lainnya**                      **Anggaran**                      **Realisasi**  
   **Rp1.883.442.864,00**                      **Rp1.596.040.494,00**

Anggaran Belanja Modal Aset Tetap Lainnya TA 2022 adalah sebesar Rp1.883.442.864,00 dengan realisasi sebesar Rp1.596.040.494,00 atau 84,74%. Realisasi Belanja Modal Aset Tetap Lainnya TA 2022 meningkat sebesar Rp1.579.040.494,00 atau 9288,47% dari realisasi Belanja Modal Aset Tetap Lainnya TA 2021 yang terealisasi sebesar Rp17.000.000,00. Peningkatan Belanja Modal Aset Tetap Lainnya disebabkan perubahan atau penyesuaian pola pembelajaran pada Satuan Pendidikan dalam hal ini khususnya Pengelolaan Dana BOS.

Belanja ini dipergunakan untuk pengeluaran yang tidak termasuk dalam kategori empat jenis belanja modal tersebut di atas, seperti pengeluaran untuk pembelian buku, pembelian tanaman, bibit dan barang bercorak seni dan budaya.

**Tabel 5.35 Belanja Modal Aset Tetap Lainnya Tahun 2022 dan 2021**

No.	Belanja Modal Aset Tetap Lainnya	Anggaran Tahun 2022 (Rp)	Realisasi Tahun 2022 (Rp)	%	Realisasi Tahun 2021 (Rp)
1	2	3	4	5	6
1	Belanja Modal Bahan Perpustakaan Tercetak	0,00	0,00	-	10.000.000,00
2	Belanja Modal Barang Bercorak Kesenian	0,00	0,00	-	7.000.000,00
3	Belanja Modal Aset Tidak Berwujud	1.300.000,00	450.000,00	34,62	0,00
4	Belanja Modal Aset Tetap Lainnya - BOS	1.882.142.864,00	1.595.590.494,00	84,78	0,00
<b>Jumlah</b>		<b>1.883.442.864,00</b>	<b>1.596.040.494,00</b>	<b>84,74</b>	<b>17.000.000,00</b>

Rincian belanja Modal Aset Tetap Lainnya per SKPD dapat dilihat sebagai berikut.



**PEMERINTAH KOTA PARIAMAN**  
**CATATAN ATAS LAPORAN KEUANGAN**

**Tabel 5.36 Belanja Modal Aset Tetap Lainnya per SKPD Tahun 2022 dan 2021**

No.	SKPD	Anggaran Tahun 2022 (Rp)	Realisasi Tahun 2022 (Rp)	%	Realisasi Tahun 2021 (Rp)
1	2	3	4	5	6
1	Dinas Pendidikan Pemuda dan Olahraga	1.882.142.864,00	1.595.590.494,00	84,78	0,00
2	Dinas Pariwisata dan Kebudayaan	0,00	0,00	-	4.000.000,00
3	Dinas Perpustakaan dan Kearsipan	0,00	0,00	-	13.000.000,00
4	Dinas Perindustrian Perdagangan dan Koperasi Usaha Kecil dan Menengah	1.000.000,00	450.000,00	45,00	0,00
5	Badan Kepegawaian dan Pengembangan Sumber Daya Manusia	300.000,00	0,00	-	0,00
	<b>Jumlah</b>	<b>1.883.442.864,00</b>	<b>1.596.040.494,00</b>	<b>84,74</b>	<b>17.000.000,00</b>

<b>2.c Belanja Tak Terduga</b>	<b>Anggaran</b>	<b>Realisasi</b>
	<b>Rp500.000.000,00</b>	<b>Rp0,00</b>

Belanja Tak Terduga TA 2022 dianggarkan sebesar Rp500.000.000,00 dan tidak terealisasi selama Tahun 2022.

<b>2.d Belanja Transfer</b>	<b>Anggaran</b>	<b>Realisasi</b>
	<b>Rp88.230.331.030,00</b>	<b>Rp86.869.964.995,00</b>

Anggaran Belanja Transfer TA 2022 adalah sebesar Rp88.230.331.030,00 dengan realisasi sebesar Rp86.869.964.995,00 atau 98,46%. Realisasi Belanja Transfer TA 2022 lebih kecil (Rp9.472.978.966,10) atau 9,83% dari realisasi belanja transfer TA 2021 sebesar Rp96.342.943.961,10. Hal ini disebabkan karena penyesuaian anggaran dana transfer bantuan Keuangan kepada pemerintah desa sesuai dengan yang diamanatkan oleh peraturan perundang-undangan.

**Tabel 5.37 Belanja Transfer Tahun 2022 dan 2021**

No.	Belanja Transfer	Anggaran Tahun 2022 (Rp)	Realisasi Tahun 2022 (Rp)	%	Realisasi Tahun 2021 (Rp)
1	2	3	4	5	6
1	Belanja Bagi Hasil Pajak Daerah Kepada Pemerintahan Kabupaten/Kota dan Desa	1.099.000.000,00	1.058.108.114,00	96,28	1.096.946.170,00
2	Belanja Bagi Hasil Retribusi Daerah Kabupaten/Kota Kepada Pemerintah Desa	2.039.442.830,00	719.968.686,00	35,30	842.133.392,10
3	Belanja Bantuan Keuangan antar Daerah Provinsi	6.006.000.000,00	6.006.000.000,00	100,00	5.199.600.000,00







2021 sebesar Rp5.199.600.000,00. Peningkatan Transfer Bantuan Keuangan ke Pemerintah Daerah Lainnya disebabkan karena meningkatnya jumlah peserta didik pada jenjang pendidikan Sekolah Menengah Atas (SMA) di lingkungan Pemerintah Kota Pariaman.

*Transfer bantuan keuangan ke pemerintah daerah lainnya merupakan bantuan keuangan kepada Pemerintah Provinsi Sumatera Barat dalam rangka program wajib belajar 12 (dua belas) tahun dari pemerintah Kota Pariaman untuk pelajar SMA/SMK di wilayah Kota Pariaman sesuai dengan Perjanjian Kerjasama antara Pemerintah Provinsi Sumatera Barat dengan Pemerintah Kota Pariaman tentang Program Sekolah Gratis SMA, SMK, dan SLB Kota Pariaman Nomor 120.024/PKS/GSB-2022 dan Nomor 01/PEM-PKS/III/2022, Perjanjian Kerjasama Nomor 120.053/PKS/GSB-2022 dan Nomor 04/PEM-PKS/X/2022 dengan rincian bantuan keuangan yaitu sebagai berikut.*

**Tabel 5.38 Bantuan Keuangan ke Pemerintah Daerah Lainnya Tahun 2022**

<b>No.</b>	<b>Penerima Bantuan</b>	<b>Besar Bantuan Sebelum Perubahan APBD (Rp)</b>	<b>Besar Bantuan Setelah Perubahan APBD (Rp)</b>	<b>Kurang/Lebih</b>
1	SMAN 1 Pariaman	664.800.000,00	904.800.000,00	240.000.000,00
2	SMAN 2 Pariaman	626.400.000,00	866.400.000,00	240.000.000,00
3	SMAN 3 Pariaman	595.200.000,00	715.200.000,00	120.000.000,00
4	SMAN 4 Pariaman	474.000.000,00	594.000.000,00	120.000.000,00
5	SMAN 5 Pariaman	304.800.000,00	364.800.000,00	60.000.000,00
6	SMAN 6 Pariaman	259.200.000,00	259.200.000,00	0,00
7	SMKN 1 Pariaman	320.400.000,00	380.400.000,00	60.000.000,00
8	SMKN 2 Pariaman	374.400.000,00	494.400.000,00	120.000.000,00
9	SMKN 3 Pariaman	726.000.000,00	1.125.600.000,00	399.600.000,00
10	SMKN 4 Pariaman	190.800.000,00	190.800.000,00	0,00
11	SLBN 1 Pariaman	78.000.000,00	78.000.000,00	0,00
12	SLBN 2 Pariaman	32.400.000,00	32.400.000,00	0,00
<b>Jumlah</b>		<b>4.646.400.000,00</b>	<b>6.006.000.000,00</b>	<b>1.359.600.000,00</b>

**3) Transfer Bantuan Anggaran Realisasi  
Keuangan ke Desa Rp79.085.888.200,00 Rp79.085.888.195,00**

Anggaran Transfer Bantuan Keuangan Ke Desa TA 2022 adalah sebesar Rp79.085.888.200,00 dengan realisasi sebesar Rp79.085.888.195,00 atau 100,00%. Realisasi Transfer Bantuan Keuangan Ke Desa TA 2022 lebih kecil (Rp10.118.376.204,00) atau 11,34% dari realisasi Transfer Bantuan Keuangan Ke Desa TA 2021 sebesar Rp89.204.264.399,00. Penurunan Transfer Bantuan Keuangan Ke Desa disebabkan penyesuaian kembali bantuan keuangan ke Pemerintah Desa sesuai dengan alokasi dana



**PEMERINTAH KOTA PARIAMAN**  
**CATATAN ATAS LAPORAN KEUANGAN**

transfer dari Pemerintah Pusat. Rincian ikhtisar transfer bantuan keuangan ke Desa disajikan pada **Lampiran 3**.

<b>3. Pembiayaan</b>	<b>Anggaran</b>	<b>Realisasi</b>
	<b>Rp8.355.760.687,00</b>	<b>Rp296.010.933,44</b>

Pembiayaan Bersih pada Anggaran Pendapatan dan Belanja Daerah Kota Pariaman Tahun Anggaran 2022 dianggarkan sebesar Rp8.355.760.687,00 dan realisasinya sebesar Rp296.010.933,44. Dibandingkan realisasi Anggaran Pendapatan dan Belanja Kota Pariaman tahun 2021 sebesar Rp2.782.870.490,76 mengalami pengurangan sebesar (Rp2.486.859.557,32) atau 89,36%. Hal ini menunjukkan bahwa adanya peningkatan realisasi belanja pada tahun anggaran sebelumnya.

<b>3.a Penerimaan Pembiayaan</b>	<b>Anggaran</b>	<b>Realisasi</b>
	<b>Rp10.855.760.687,00</b>	<b>Rp2.796.010.933,44</b>

Penerimaan pembiayaan TA 2022 dianggarkan sebesar Rp10.855.760.687,00 dan realisasinya sebesar Rp2.796.010.933,44 sebesar 25,76%. Realisasi penerimaan pembiayaan TA 2022 merupakan penggunaan Sisa Lebih Perhitungan Anggaran (SiLPA) tahun sebelumnya. Rincian Sisa Lebih Perhitungan Anggaran (SiLPA) tahun sebelumnya sebagai berikut.

**Tabel 5.39 Rincian Penerimaan Pembiayaan Tahun Anggaran 2022**

Uraian	Nilai (Rp)
1	2
➤ Kas Umum Daerah Kota Pariaman	5.324.262.445,06
➤ Bank Nagari JKN Puskesmas Kurai Taji	28.000,00
➤ Bank Nagari JKN Puskesmas Pariaman	33.512.684,00
➤ Bank Nagari JKN Puskesmas Naras	112.953.644,00
➤ Bank Nagari JKN Puskesmas Kp Baru Padusunan	17.309.192,00
➤ Bank Nagari JKN Puskesmas Marunggi	4.029.375,00
➤ Bank Nagari JKN Puskesmas Air Santok	38.980.631,38
➤ Bank Nagari JKN Puskesmas Sikapak	114.724.785,00
➤ Kas di Bendahara Pengeluaran - Tunai	8.281.336,00
➤ Kas di Bendahara Penerimaan - Tunai	172.917.200,00
➤ Kas di Bendahara BOS + Setoran Pengembalian Kas BOS	82.275.842,00
➤ Utang PFK Tahun 2021	(3.113.264.201,00)
<b>Jumlah</b>	<b>2.796.010.933,44</b>



**PEMERINTAH KOTA PARIAMAN**  
**CATATAN ATAS LAPORAN KEUANGAN**

<b>3.b Pinjaman Dalam Negeri</b>	<b>Anggaran</b>	<b>Realisasi</b>
	<b>Rp8.000.000.000,00</b>	<b>Rp0,00</b>

Pinjaman Dalam Negeri yang dianggarkan sebesar Rp8.000.000.000,00 pada tahun 2022 direalisasikan sebesar Rp0,00.

<b>3.c Pengeluaran Pembiayaan</b>	<b>Anggaran</b>	<b>Realisasi</b>
	<b>Rp2.500.000.000,00</b>	<b>Rp2.500.000.000,00</b>

Pengeluaran pembiayaan TA 2022 dianggarkan Rp2.500.000.000,00 dan direalisasikan sebesar Rp2.500.000.000,00 yang merupakan penyertaan modal kepada PT Bank Nagari dengan SP2D Nomor 6443/SP2D/LS/11/2022 tanggal 22 November 2022 tentang Penyaluran Penyertaan Modal Pemerintah Kota Pariaman kepada Bank Nagari a.n. Ibnu Supriadi selaku Pimpinan PT Bank Nagari Cabang Pariaman berdasarkan Peraturan Daerah Kota Pariaman Nomor 10 Tahun 2022 dan Persetujuan Walikota Pariaman tanggal 21 November 2022.

<b>4 Sisa Lebih Pembiayaan Anggaran</b>	<b>Anggaran</b>	<b>Realisasi</b>
	<b>Rp0,00</b>	<b>Rp718.418.400,47</b>

Selisih Penerimaan Pembiayaan dan Pengeluaran Pembiayaan merupakan pembiayaan *neto* Tahun 2022. Pembiayaan *neto* dianggarkan sebesar Rp8.355.760.687,00 dan realisasinya sebesar Rp296.010.933,44 atau 3,54%. Pembiayaan *neto* ditambah dengan *surplus* anggaran, merupakan Sisa Lebih Perhitungan Anggaran (SiLPA).

Jumlah SiLPA akhir TA 2022 (per 31 Desember 2022) sebesar Rp718.418.400,47 mengalami penurunan sebesar (Rp2.137.342.286,97) atau 74,84% dibandingkan dengan Tahun 2021 sebesar Rp2.855.760.687,44. Rincian SiLPA Tahun 2022 adalah:

**Tabel 5.40 Rincian SiLPA Tahun 2022**

<b>Uraian</b>	<b>Nilai (Rp)</b>
<b>1</b>	<b>2</b>
<input type="checkbox"/> Kas Umum Daerah Kota Pariaman	671.495.513,47
<input type="checkbox"/> Bank Nagari JKN Puskesmas Naras	2.800,00
<input type="checkbox"/> Kas di Bendahara Pengeluaran - Tunai	-
<input type="checkbox"/> Kas di Bendahara Penerimaan - Tunai	21.047.848,00
<input type="checkbox"/> Kas di Bendahara BOS	25.872.239,00
<b>Jumlah</b>	<b>718.418.400,47</b>

Dalam SiLPA Tahun 2022, Kas Umum Daerah sebesar Rp671.495.513,47. Dalam saldo tersebut terdapat Gaji PNS a.n. Sri Wahyuni sebesar Rp169.921.224,00 yang merupakan pembayaran gaji dari Bulan Oktober 2019 s.d. 31 Desember 2022 dan terdapat sisa Kas JKN yang disetorkan ke Kas Daerah sebesar Rp31.919.000,00.



**PEMERINTAH KOTA PARIAMAN**  
**CATATAN ATAS LAPORAN KEUANGAN**

**Tabel 5.41 Rincian Sisa Kas Daerah Tahun 2022**

No.	Uraian	Nilai (Rp)
1	2	3
1	Kas di Kasda	671.495.513,47
2	Kas yang Dibatasi	
	- Gaji a.n. Sri Wahyuni	(169.921.224,00)
	- Kas JKN di Transfer Ke Kasda	(31.919.000,38)
<b>Sisa Kas Neto</b>		<b>469.655.289,47</b>

Sisa DAK sampai Tahun 2022 adalah sebesar Rp3.919.224.012,40, dengan rincian sebagai berikut.

**Tabel 5.42 Rincian Sisa DAK sampai Tahun 2022**

No.	Uraian	Nilai (Rp)
1	2	3
1	Sisa DAK Fisik	2.258.508.419,40
	Sisa DAK Tahun 2022	148.267.928,40
	Sisa DAK Tahun 2021	729.910.456,00
	Sisa DAK Tahun 2018 s.d. 2020	1.380.330.035,00
2	Sisa Dak Non Fisik	1.660.715.593,00
<b>Jumlah</b>		<b>3.919.224.012,40</b>
Penggunaan Sisa DAK pada Tahun Sebelumnya (s.d. Tahun 2020)		(1.380.330.035,00)
Penggunaan Sisa DAK pada Tahun 2022		(2.069.238.687,93)
<b>Sisa DAK Tahun 2022</b>		<b>469.655.289,47</b>

Berdasarkan penjelasan **Tabel 5.41** dan **Tabel 5.42** di atas, dengan demikian saldo Kas di Kas Daerah sebesar Rp469.655.289,47 seluruhnya merupakan sisa DAK dan terdapat penggunaan sisa DAK sebesar Rp3.449.568.722,93. Dari total sisa DAK sebesar Rp3.919.224.012,40 tersebut, telah digunakan untuk menutupi defisit Kas Tahun 2020 dan tahun sebelumnya sebesar Rp1.380.330.035,00 dan sisa DAK sebesar Rp2.069.238.687,93 digunakan untuk pengeluaran pembiayaan berupa Investasi ke Bank Nagari sebesar Rp2.500.000.000,00 dengan SP2D Nomor 6443/SP2D/LS/11/2022 tanggal 22 November 2022. Sisa DAK sampai Tahun 2022 dirinci sebagai berikut.



**PEMERINTAH KOTA PARIAMAN**  
**CATATAN ATAS LAPORAN KEUANGAN**

**DAK – Fisik**

**Tabel 5.43 Sisa DAK – Fisik Sampai TA 2022**

No.	Bidang	Subbidang	Anggaran (Rp)	Kontrak (Rp)	Transfer Ke RKUD (Rp)	Realisasi DAK - Fisik Tahun 2022 (Rp)	Sisa DAK - Fisik Tahun 2022 (Rp)	Sisa DAK - Fisik s.d. Tahun 2021 (Rp)	Jumlah Sisa DAK - Fisik s.d. Tahun 2022 (Rp)
							(s.d. 5 Mei 2023)		
1	2	3	4	5	6	7	8=6-7	9	10=8+9
1	Pendidikan	PAUD	296.888.000,00	296.424.000,00	296.424.000,00	291.580.000,00	4.844.000,00	149.935.461,00	154.779.461,00
		SD	1.929.150.000,00	1.705.282.852,00	1.705.282.852,00	1.705.282.852,00	0,00	0,00	0,00
		SMP	1.060.586.000,00	891.518.479,00	891.518.479,00	841.719.179,00	49.799.300,00	0,00	49.799.300,00
2	Kesehatan dan KB	Penguatan Percepatan Penurunan Stunting	463.859.000,00	429.625.000,00	429.625.000,00	429.625.000,00	0,00	0,00	0,00
		Kefarmasian	1.310.797.000,00	1.292.985.875,00	1.287.724.433,00	1.287.724.433,00	0,00	991.314.664,00	991.314.664,00
		Penguatan Sistem Kesehatan	1.500.053.000,00	1.342.262.482,00	1.342.262.482,00	1.342.261.482,00	1.000,00	40.409.531,00	40.410.531,00
		Keluarga Berencana	150.000.000,00	138.867.000,00	138.867.000,00	138.691.000,00	176.000,00	0,00	176.000,00
		Pengendalian Penyakit	703.101.000,00	695.492.581,00	695.492.581,00	695.362.951,00	129.630,00	0,00	129.630,00
3	Jalan	Jalan Reguler	20.439.933.000,00	19.648.824.854,00	19.648.824.854,00	19.643.724.855,60	5.099.998,40	153.966.701,00	159.066.699,40
4	Air Minum	Air Minum	1.264.994.000,00	1.042.526.950,00	1.042.526.950,00	954.308.950,00	88.218.000,00	301.325.944,00	389.543.944,00
5	Sanitasi	Sanitasi	1.789.485.000,00	1.789.485.000,00	1.789.485.000,00	1.789.485.000,00	0,00	20.400.000,00	20.400.000,00
6	Perumahan dan Permukiman	Perumahan dan Permukiman	3.391.821.000,00	2.336.800.000,00	2.336.800.000,00	2.336.800.000,00	0,00	6.726.000,00	6.726.000,00
7	Irigasi	Irigasi	0,00	0,00	0,00	0,00	0,00	352.465.571,00	352.465.571,00
8	Bidang Pariwisata	Bidang Pariwisata	0,00	0,00	0,00	0,00	0,00	93.696.619,00	93.696.619,00
<b>Total</b>			<b>34.300.667.000,00</b>	<b>31.610.095.073,00</b>	<b>31.604.833.631,00</b>	<b>31.456.565.702,60</b>	<b>148.267.928,40</b>	<b>2.110.240.491,00</b>	<b>2.258.508.419,40</b>



**PEMERINTAH KOTA PARIAMAN**  
**CATATAN ATAS LAPORAN KEUANGAN**

**DAK Non – Fisik**

**Tabel 5.44 Sisa DAK Non – Fisik Sampai TA 2022**

No.	SKPD	Jenis Bidang DAK - Non Fisik	Sisa Tahun 2021 (Rp)	Penerimaan TA 2022 (Rp)	Realisasi TA 2022 (Rp)	Pengembalian (Rp)	Jumlah Sisa DAK - Non Fisik (Rp)
1	2	3	4	5	6	7	8=4+5-6+7
1	Dinas Kesehatan	Dana BOK	956.294.947,00	5.435.439.053,00	5.908.131.122,00		483.602.878,00
2	Dinas P3AKB	Dana BOKB	429.759.400,00	1.203.117.600,00	1.294.522.500,00		338.354.500,00
		Dana PPPA	0,00	451.800.000,00	320.745.500,00		131.054.500,00
3	Dinas Perindagkop UKM	Dana PK2UKM	24.504.500,00	379.695.500,00	384.722.400,00		19.477.600,00
4	Dinas Kependudukan dan Pencatatan Sipil	Dana Admuduk	29.914.160,00	0,00	29.100.000,00		814.160,00
5	Dinas Pariwisata dan Kebudayaan	Dana Pariwisata	29.644.500,00	688.789.500,00	689.339.320,00		29.094.680,00
6	Dinas Pendidikan Pemuda dan Olahraga	Dana BOP PAUD	257.400.000,00	1.649.292.000,00	1.649.292.000,00		257.400.000,00
		Dana BOP Kesetaraan	156.095.000,00	447.600.000,00	447.600.000,00		156.095.000,00
		Dana TPG	945.093.500,00	27.688.790.000,00	28.530.073.100,00	22.148.875,00	125.959.275,00
		Dana Tamsil	363.000.000,00	255.750.000,00	517.250.000,00		101.500.000,00
		BOS	0,00	13.937.557.792,00	13.937.557.792,00		0,00
7	DPMPPTSP	Dana FPM	41.253.575,00	304.743.425,00	329.217.000,00		16.780.000,00
8	Dinas Pertanian Pangan dan Perikanan	Dana KPP	10.836.000,00	577.564.000,00	587.817.000,00		583.000,00
<b>Total</b>			<b>3.243.795.582,00</b>	<b>53.020.138.870,00</b>	<b>54.625.367.734,00</b>	<b>22.148.875,00</b>	<b>1.660.715.593,00</b>



## 5.2. Laporan Perubahan Saldo Anggaran Lebih (LPSAL)

<b>1. SAL Awal</b>	<b>Tahun 2022</b>	<b>Tahun 2021</b>
	<b>Rp2.855.760.687,44</b>	<b>Rp2.782.870.490,76</b>

SAL Awal Tahun 2022 sebesar Rp2.855.760.687,44 meningkat Rp72.890.196,68 atau 2,62% dari SAL Tahun 2021 sebesar Rp2.782.870.490,76.

<b>2. Penggunaan SiLPA</b>	<b>Tahun 2022</b>	<b>Tahun 2021</b>
	<b>Rp2.796.010.933,00</b>	<b>Rp2.782.870.490,76</b>

Penggunaan SAL sebagai Penerimaan tahun berjalan. Penggunaan SAL Tahun 2022 adalah sebesar Rp2.796.010.933,44 yang merupakan penerimaan pembiayaan tahun berjalan yang bersumber dari SAL Akhir per 31 Desember 2021. Penggunaan SiLPA Tahun 2022 meningkat sebesar Rp13.140.442,68 atau 0,47% dari Tahun 2021 sebesar Rp2.782.870.490,76.

<b>3. SiLPA</b>	<b>Tahun 2022</b>	<b>Tahun 2021</b>
	<b>Rp718.418.400,47</b>	<b>Rp2.855.760.687,44</b>

SiLPA per 31 Desember 2022 adalah sebesar Rp718.418.400,47 menurun sebesar (Rp2.137.342.286,97) atau 74,84% dari Tahun 2021 sebesar Rp2.855.760.687,44.

<b>4. Koreksi Kesalahan Pembukuan Tahun sebelumnya</b>	<b>Tahun 2022</b>	<b>Tahun 2021</b>
	<b>(Rp59.749.754,00)</b>	<b>Rp0,00</b>

Terdapat koreksi kesalahan pembukuan tahun sebelumnya sebesar Rp59.749.754,00 merupakan Penyesuaian Kas Dana BOS ke Kas Lainnya pada SDN 1 Kampung Jawa I Kecamatan Pariaman Tengah ke Aset Lain-lain sebesar Rp23.181.335,00, SMPN 3 Pariaman sebesar Rp12.572.153,00 dan SDN 19 Cubadak Air Utara Rp23.996.266,00.

<b>5. SAL</b>	<b>Tahun 2022</b>	<b>Tahun 2021</b>
	<b>Rp718.418.400,47</b>	<b>Rp2.855.760.687,44</b>

SAL per 31 Desember 2022 adalah sebesar Rp718.418.400,47 menurun sebesar (Rp2.137.342.286,97) atau 74,84% dari Tahun 2021 sebesar Rp2.855.760.687,44.

SAL TA 2022 tersebut seharusnya adalah sebesar Rp4.167.987.123,40, namun sebesar Rp3.449.568.722,93 yang merupakan sisa Dana Alokasi Khusus telah digunakan untuk membiayai kegiatan-kegiatan yang lain.





**PEMERINTAH KOTA PARIAMAN**  
**CATATAN ATAS LAPORAN KEUANGAN**

**5.3. Neraca**

Neraca Daerah Pemerintah Kota Pariaman menggambarkan posisi keuangan per 31 Desember 2022 dengan nilai Aset sebesar Rp755.586.253.618,80, nilai Kewajiban sebesar Rp1.701.826.507,47, dan Ekuitas sebesar Rp753.884.427.111,33. Rincian atas masing-masing pos di Neraca per 31 Desember 2022 adalah sebagai berikut.

<b>1. Aset Lancar</b>	<b>Tahun 2022</b>	<b>Tahun 2021</b>
	<b>Rp12.488.979.342,04</b>	<b>Rp20.475.921.229,70</b>

Aset Lancar adalah Aset yang diharapkan dapat segera direalisasikan, dipakai, atau dimiliki untuk dijual dalam waktu 12 bulan (satu tahun) sejak tanggal pelaporan. Aset Lancar terdiri dari Kas dan Setara Kas, Investasi Jangka Pendek, Piutang, dan Persediaan. Aset Lancar Pemerintah Kota Pariaman per 31 Desember 2022 adalah sebesar Rp12.488.979.342,04. Nilai Aset Lancar tersebut terdiri dari:

**Tabel 5.45 Aset Lancar Pemerintah Kota Pariaman Tahun 2022 dan 2021**

No.	Uraian	Saldo Tahun 2022 (Rp)	Saldo Tahun 2021 (Rp)
1	2	3	4
1	Kas di Kas Daerah	671.495.513,47	5.324.262.445,06
2	Kas di Bendahara Pengeluaran	0,00	172.917.200,00
3	Kas di Bendahara Penerimaan	21.047.848,00	8.281.336,00
4	Kas Dana BOS	25.872.239,00	65.236.642,00
5	Kas Dana Kapitasi pada FKTP	2.800,00	321.538.311,38
6	Piutang Pajak Daerah	3.433.752.179,00	2.868.926.002,00
7	Piutang Retribusi Daerah	1.656.113.595,00	1.092.219.638,67
8	Piutang Lain-Lain PAD yang Sah	395.197,16	0,00
9	Piutang Transfer antar Daerah	3.280.058.055,00	6.017.751.497,00
10	Piutang Lainnya	703.069.919,13	674.696.001,46
11	Penyisihan Piutang	(2.187.135.841,52)	(1.862.660.371,85)
12	Persediaan	4.884.307.837,80	5.792.752.527,98
	<b>Jumlah</b>	<b>12.488.979.342,04</b>	<b>20.475.921.229,70</b>

<b>1.a. Kas di Kas Daerah</b>	<b>Tahun 2022</b>	<b>Tahun 2021</b>
	<b>Rp671.495.513,47</b>	<b>Rp5.324.262.445,06</b>

Saldo Kas di Kas Daerah per 31 Desember 2022 dan per 31 Desember 2021 adalah sebesar Rp671.495.513,47 dan Rp5.324.262.445,06. Saldo ini merupakan saldo kas yang terdapat pada rekening kas umum daerah. Sesuai dengan Peraturan Pemerintah Nomor 12 Tahun 2019 tentang Pengelolaan Keuangan Daerah, per 31 Desember 2022 Pemerintah Kota Pariaman tidak memiliki Kas di Kas Daerah dalam Bentuk Deposito.

Selama Tahun 2022 Pemerintah Kota Pariaman melakukan penempatan Kas bentuk Deposito Jangka Waktu 1 (satu) Bulan sesuai dengan Peraturan Pemerintah Nomor 12 Tahun 2019 Pasal 131 ayat (1) "Dalam rangka manajemen kas, Pemerintah Daerah dapat mendepositokan dan/atau



**PEMERINTAH KOTA PARIAMAN**  
**CATATAN ATAS LAPORAN KEUANGAN**

melakukan investasi jangka pendek atas uang milik daerah yang sementara belum digunakan sepanjang tidak mengganggu likuiditas keuangan daerah, tugas daerah, dan kualitas pelayanan publik”. Nilai uang yang didepositokan adalah sebesar Rp40.000.000.000,00 pada Bank Nagari dan sampai dengan akhir tahun anggaran Deposito dimaksud telah disetorkan kembali ke Kas Umum Daerah sesuai dengan Pasal 131 ayat (2) “Deposito dan/atau investasi jangka pendek harus disetorkan ke Kas Umum Daerah paling lambat per 31 Desember”.

*Kas di Kas Daerah sebesar Rp671.495.513,47 diantaranya terdapat gaji a.n. Sri Wahyuni sebesar Rp169.921.224,00 (gaji bulan Oktober 2019 s.d. 31 Desember 2022 sesuai dengan Berita Acara Nomor 900/3734/Bid. Perbend/BPKPD/XII/2022 tanggal 28 Desember 2022) dan sisa Kas JKN yang disetorkan ke Kas Daerah per 31 Desember 2022 sebesar Rp31.919.000,00 dimuat dalam berita acara Nomor:*

- 1. 014/BPKPD/II/2023 atas penyetoran Dana JKN Puskesmas Pariaman sebesar Rp12.141.000,00; dan*
- 2. 015/BPKPD/II/2023 atas penyetoran Dana JKN Puskesmas Air Santok sebesar Rp19.778.000,00.*

*Sedangkan sisanya sebesar sebesar Rp469.655.289,47 merupakan sisa DAK sampai Tahun 2022.*

Berdasarkan Peraturan Menteri Dalam Negeri Nomor 28 Tahun 2021 tentang Pencatatan Pengesahan Dana Kapitasi Jaminan Kesehatan Nasional pada Fasilitas Kesehatan Tingkat Pertama Milik Pemerintah pada Pasal 42, pada Tahun 2023 seluruh UPTD Puskesmas telah menganggarkan program kegiatan BLUD pada anggaran UPTD dimaksud.

**Tabel 5.46 Rincian Kas di Kas Daerah per 31 Desember 2022**

No.	Uraian	Nilai (Rp)
1	2	3
1	Gaji a.n. Sri Wahyuni	169.921.224,00
2	Kas JKN di Transfer Ke Kasda	31.919.000,00
3	Sisa DAK	469.655.289,47
<b>Jumlah</b>		<b>671.495.513,47</b>

*Pengujian Kas di Rekening Kas Daerah dengan Kas pada Neraca adalah:*

*Kas di Kasda : Rp673.514.198,47*  
*Kas di Neraca : Rp671.495.513,47*  
*Selisih :Rp2.018.685,00*

*Selisih Kas di Kas Daerah dengan Kas pada Neraca sebesar Rp2.018.685,00 merupakan SP2D TA 2022 yang divalidasi pada Tahun 2023 sebesar Rp2.500.000,00 dikurangi kelebihan pembayaran PFK sebesar Rp481.315,00. Atas kelebihan pembayaran PFK Tahun Anggaran 2022 ditindaklanjuti dengan pengurangan pembayaran PFK Gaji KDH*



**PEMERINTAH KOTA PARIAMAN**  
**CATATAN ATAS LAPORAN KEUANGAN**

Sekretariat Daerah Kota Pariaman Bulan Mei Tahun 2023 dan akan disetorkan ke Rekening Kas Umum Daerah Kota Pariaman sesuai dengan Berita Acara Nomor 900/890/Bid.Perbend/BPKPD/IV/2023 tanggal 26 April 2023.

**1.b. Kas di Bendahara Pengeluaran**      **Tahun 2022**      **Tahun 2021**  
**Rp0,00**      **Rp8.281.336,00**

Kas di Bendahara Pengeluaran adalah Kas yang masih dikuasai Bendahara Pengeluaran pada Dinas/Satuan Kerja di lingkungan Pemerintah Kota Pariaman posisi tanggal 31 Desember 2022. Saldo Kas di Bendahara Pengeluaran per 31 Desember 2022 yaitu sebesar Rp0,00.

**Tabel 5.47 Rincian Kas di Bendahara Pengeluaran**

No.	Uraian	Saldo Tahun 2022 (Rp)	Saldo Tahun 2021 (Rp)	Keterangan
1	2	3	4	5
1	Kelurahan Kp. Jawa 1	0,00	16.000,00	Kekurangan setor sisa TU TA.2021
2	Badan Pengelolaan Keuangan dan Pendapatan Daerah	0,00	8.265.336,00	Kekurangan setor sisa TU TA.2021
<b>Jumlah</b>		<b>0,00</b>	<b>8.281.336,00</b>	

**1.c. Kas di Bendahara Penerimaan**      **Tahun 2022**      **Tahun 2021**  
**Rp21.047.848,00**      **Rp172.917.200,00**

Kas di Bendahara Penerimaan adalah Kas yang masih ada pada Bendahara Penerimaan pada Dinas/Satuan Kerja di lingkungan Pemerintah Kota Pariaman posisi tanggal 31 Desember 2022. Saldo Kas di Bendahara Penerimaan per 31 Desember 2022 yaitu sebesar Rp21.047.848,00 yaitu Kas pada Bendahara Penerimaan Dinas Kesehatan sebesar Rp7.222.848,00, Kas pada Bendahara Penerimaan Dinas Pariwisata dan Kebudayaan sebesar Rp13.145.000,00 dan Kas pada Bendahara Penerimaan Dinas Perindustrian Perdagangan Koperasi dan UKM sebesar Rp680.000,00.

**Tabel 5.48 Rincian Kas di Bendahara Penerimaan**

No.	Uraian	Saldo Tahun 2022 (Rp)	Saldo Tahun 2021 (Rp)	Keterangan
1	2	3	4	5
1	Dinas Kesehatan	7.222.848,00	172.917.200,00	Retribusi Pelayanan Kesehatan
2	Dinas Perindagkop dan UKM	680.000,00	0,00	Retribusi Pelayanan Pasar
3	Dinas Pariwisata	13.145.000,00	0,00	Retribusi Tempat Rekreasi dan Olahraga
<b>Jumlah</b>		<b>21.047.848,00</b>	<b>172.917.200,00</b>	

**1.d. Kas Dana BOS**      **Tahun 2022**      **Tahun 2021**  
**Rp25.872.239,00**      **Rp65.236.642,00**

Saldo Kas Dana BOS merupakan sisa dana Hibah Dana BOS yang masih ada di rekening/kas tunai pada sekolah penerima Dana BOS dan bendahara hibah Kota Pariaman. Adapun saldo kas di bendahara BOS per 31 Desember



**PEMERINTAH KOTA PARIAMAN**  
**CATATAN ATAS LAPORAN KEUANGAN**

2022 yaitu sebesar Rp25.872.239,00 dan tahun 2021 sebesar Rp65.236.642,00. Rincian Kas lainnya dapat dilihat pada tabel berikut.

**Tabel 5.49 Rincian Kas Dana BOS**

No.	Sekolah	Tahun 2022			Tahun 2021		
		Kas Tunai (Rp)	Kas Bank (Rp)	Jumlah (Rp)	Kas Tunai (Rp)	Kas Bank (Rp)	Jumlah (Rp)
1	SD Negeri	14.815.580,00	5.021.820,00	19.837.400,00	13.881.874,00	6.385.261,00	20.267.135,00
2	SMP Negeri	5.016.428,00	1.018.411,00	6.034.839,00	4.142.917,00	826.590,00	44.969.507,00
<b>Jumlah</b>		<b>19.832.008,00</b>	<b>6.040.231,00</b>	<b>25.872.239,00</b>	<b>58.024.791,00</b>	<b>7.211.851,00</b>	<b>65.236.642,00</b>

Rincian Kas di Bendahara BOS disajikan pada **Lampiran 4**.

Pemerintah Kota Pariaman menyajikan saldo Kas BOS pada Neraca per 31 Desember 2022 sebesar Rp25.872.239,00 terdiri dari Kas Tunai sebesar Rp19.832.008,00 dan Kas pada Bank sebesar Rp6.040.231,00 merupakan saldo yang terdapat pada 9 (sembilan) SMP Negeri dengan total nilai sebesar Rp6.034.839,00 dan 67 (enam puluh tujuh) SD Negeri total nilai sebesar Rp19.837.400,0. Hasil pemeriksaan kas BOS sesuai Aplikasi Rencana Kegiatan dan Anggaran Sekolah (ARKAS) satuan pendidikan Negeri Kota Pariaman, diketahui saldo Kas BOS adalah sebesar Rp15.108.211,00 terdiri atas saldo Kas BOS pada 9 SMP Negeri sebesar Rp7.148.647,00 dan 28 SD Negeri sebesar Rp7.959.564,00. Terdapat perbedaan saldo kas BOS antara Neraca dengan data pada ARKAS sebesar Rp10.764.028,00.

**Tabel 5.50 Daftar Sisa TGR Kas Dana BOS**

No.	Nama Sekolah	TGR Tahun 2021 (Rp)	Setoran Pengembalian (Rp)	Sisa TGR (Rp)
1	2	3	4	5
1	SMPN 3 Pariaman	25.076.153,00	12.504.000,00	12.572.153,00
2	SDN Kp. Jawa I	26.531.335,00	3.350.000,00	23.181.335,00
3	SDN 19 Cubadak Air Utara	25.181.466,00	1.185.200,00	23.996.266,00
<b>TOTAL</b>		<b>76.788.954,00</b>	<b>17.039.200,00</b>	<b>59.749.754,00</b>

Berdasarkan tabel di atas, pada Tahun 2022 dilakukan penyetoran TGR oleh Kepala Sekolah sebesar Rp17.039.200,00 dengan rincian SMPN 3 Pariaman nilai setoran sebesar Rp12.504.000,00, SDN 01 Kampung Jawa I nilai setoran sebesar Rp3.350.000,00, dan SDN 19 Cubadak Air Utara dengan setoran sebesar Rp1.185.200,00, sehingga masih terdapat sisa TGR Kas Dana BOS sebesar Rp59.749.754,00.

<b>1.e. Kas pada FKTP</b>	<b>Tahun 2022</b>	<b>Tahun 2021</b>
	<b>Rp2.800,00</b>	<b>Rp321.538.311,38</b>

Saldo Kas di Kas Daerah per 31 Desember 2022 dan per 31 Desember 2021 adalah sebesar Rp2.800,00 dan Rp321.538.311,38. Saldo ini merupakan saldo Kas yang berada pada pengelola Bendahara Umum Daerah pada Rekening Dana Kapitasi JKN FKTP/Puskesmas. Rincian Kas pada FKTP Daerah adalah sebagai berikut.



PEMERINTAH KOTA PARIAMAN  
CATATAN ATAS LAPORAN KEUANGAN

Tabel 5.51 Daftar Rincian Kas di FKTP (Saldo di Bank)

Uraian	Saldo per 31 Desember 2022 (Rp)	Saldo per 31 Desember 2021 (Rp)
1	2	3
Rek. 0500.0101.00891-2 (JKN Pusk. Marunggi)	0,00	4.029.375,00
Rek. 0500.0101.00894-8 (JKN Pusk. Sikapak Barat)	0,00	114.724.785,00
Rek. 0500.0101.00892-4 (JKN Pusk. Air Santok)	0,00	38.980.631,38
Rek. 0500.0101.00893-6 (JKN Pusk. Naras)	2.800,00	112.953.644,00
Rek. 0500.0101.00890-1 (JKN Pusk. Kurai Taji)	0,00	28.000,00
Rek. 0500.0101.00889-4 (JKN Pusk. Pauh)	0,00	33.512.684,00
Rek. 0500.0101.00895-1 (JKN Pusk. Kp. Baru Padusunan)	0,00	17.309.192,00
<b>Jumlah</b>	<b>2.800,00</b>	<b>321.538.311,38</b>

1.f. Piutang Pajak Daerah	<b>Tahun 2022</b>	<b>Tahun 2021</b>
	<b>Rp3.433.752.179,00</b>	<b>Rp2.868.926.002,00</b>

Saldo Piutang Pajak Daerah per 31 Desember 2022 dan 2021 sebesar Rp3.433.752.179,00 dan Rp2.868.926.002,00 dengan rincian:

Tabel 5.52 Daftar Piutang Pajak

No.	Uraian	Saldo per 31 Desember 2022 (Rp)	Saldo per 31 Desember 2021 (Rp)
1	2	3	4
1	Pajak Restoran	15.030.200,00	15.030.200,00
2	Pajak Bumi dan Bangunan Perdesaan dan Perkotaan	3.418.555.279,00	2.853.729.102,00
3	Pajak Parkir	166.700,00	166.700,00
<b>Jumlah</b>		<b>3.433.752.179,00</b>	<b>2.868.926.002,00</b>

Rincian Piutang Pajak disajikan pada **Lampiran 5a**.

Kegiatan *updating* data Pajak Bumi dan Bangunan Pedesaan dan Perkotaan (PBB P2) terdapat piutang dari Tahun 2014 s.d. 2022 sebesar Rp3.418.555.279,00 dengan rincian:

Tabel 5.53 Daftar Rincian Piutang PBB P2 Tahun 2014 s.d. 2022

No.	Tahun	Saldo Awal Piutang (Rp)	Pembayaran Piutang (Rp)	Piutang 2022 (Rp)
1	2	3	4	5
1	2014	240.149.752,00	332.049,00	239.817.703,00
2	2015	225.847.421,00	280.049,00	225.567.372,00
3	2016	165.921.862,00	398.419,00	165.523.443,00
4	2017	281.678.338,00	18.767.806,00	262.910.532,00
5	2018	205.229.406,00	12.619.137,00	192.610.269,00
6	2019	204.632.520,00	15.497.232,00	189.135.288,00
7	2020	698.844.151,00	58.592.437,00	640.251.714,00
8	2021	831.425.652,00	103.088.939,00	728.336.713,00
9	2022	0,00	0,00	774.402.245,00
<b>Jumlah</b>		<b>2.853.729.102,00</b>	<b>209.576.068,00</b>	<b>3.418.555.279,00</b>



**PEMERINTAH KOTA PARIAMAN**  
**CATATAN ATAS LAPORAN KEUANGAN**

Piutang PBB P2 untuk tahun 2022 sebesar Rp774.402.245,00 merupakan nilai perolehan dari *backup* data SISMIOP per tanggal 30 Desember 2022.

**1.g. Piutang Retribusi Daerah**                      Tahun 2022                      Tahun 2021  
   **Rp1.656.113.595,00**                      **Rp1.092.219.638,67**

Saldo Piutang Retribusi per 31 Desember 2022 dan per 31 Desember 2021 adalah sebesar Rp1.656.113.595,00 dan Rp1.092.219.638,67, dengan rincian sebagai berikut.

**Tabel 5.54 Daftar Piutang Retribusi Tahun 2022 dan 2021**

No.	Uraian	Saldo per 31 Desember 2022 (Rp)	Saldo per 31 Desember 2021 (Rp)
1	2	3	4
1	Retribusi Parkir (Dinas Perhubungan)	9.650.000,00	9.650.000,00
2	Retribusi Pengendalian Menara Telekomunikasi (Dinas Perhubungan)	74.926.943,00	61.646.943,00
3	Retribusi Pemakaian Kekayaan Daerah/Sewa Pujasera (Dinas Pariwisata dan Kebudayaan)	27.150.000,00	42.300.000,00
4	Retribusi Pelayanan Persampahan (Dinas Perkim LH)	24.775.000,00	20.975.000,00
5	Retribusi Pelayanan Pasar/WC Umum (Disperindagkop)	2.175.000,00	2.175.000,00
6	Retribusi Pemakaian Kekayaan Daerah/Sewa Toko Pasar (Disperindagkop)	1.108.525.441,00	737.992.839,67
7	Retribusi Pelayanan Pasar (Disperindagkop)	1.046.000,00	1.046.000,00
8	Retribusi IMB (DPMPSTP dan Naker)	10.983.848,00	10.983.848,00
9	Retribusi Air Bersih (Dinas Perkim LH)	396.881.363,00	205.450.008,00
<b>Jumlah</b>		<b>1.656.113.595,00</b>	<b>1.092.219.638,67</b>

Rincian Piutang Retribusi disajikan pada Lampiran 5b.

**1.h. Piutang Lain-Lain PAD yang Sah**                      Tahun 2022                      Tahun 2021  
   **Rp395.197,16**                      **Rp0,00**

Piutang lain-lain PAD yang Sah Tahun 2022 merupakan Penyaluran Transfer ke Daerah (TKD) Remunerasi sebesar Rp395.197,16 melalui Rekening *Treasury Deposit Facility* Transfer ke Daerah (TDF-TKD) dan Penyampaian Data Saldo dan Remunerasi TDF-TKD Tahun 2022 yang belum masuk kas nya ke RKUD Kota Pariaman.

**1.i. Piutang Transfer Pemerintah Daerah Lainnya**                      Tahun 2022                      Tahun 2021  
   **Rp3.280.058.055,00**                      **Rp6.017.751.497,00**

Saldo Piutang Transfer Pemerintah Daerah Lainnya per 31 Desember 2022 dan per 31 Desember 2021 adalah sebesar Rp3.280.058.055,00 dan Rp6.017.751.497,00.



**PEMERINTAH KOTA PARIAMAN**  
**CATATAN ATAS LAPORAN KEUANGAN**

Piutang tersebut merupakan Piutang Bagi Hasil Provinsi Tahun 2022 berdasarkan SK Kepala BKD Provinsi Sumatera Barat Nomor 971.1/06/Pjk.Bapenda/2023 tentang Penetapan Alokasi Definitif dan Kekurangan Salur Dana Bagi Hasil Pajak Provinsi Sumatera Barat Bagian Kabupaten/Kota se-Sumatera Barat Tahun Anggaran 2022 dengan rincian sebagai berikut.

1.	Bagi Hasil Pajak Kendaraan Bermotor	1.257.570.503,00
2.	Bagi Hasil Bea Balik Nama Kendaraan Bermotor	578.765.743,00
3.	Bagi Hasil Pajak Bahan Bakar Kendaraan Bermotor	1.434.970.624,00
4.	Bagi Hasil Pajak Air Permukaan	8.751.185,00
	<b>Jumlah</b>	<b>3.280.058.055,00</b>

<b>1.i. Piutang Lainnya</b>	<b>Tahun 2022</b>	<b>Tahun 2021</b>
	<b>Rp703.069.919,13</b>	<b>Rp674.696.001,46</b>

Saldo Piutang Lain-Lain per 31 Desember 2022 dan per 31 Desember 2021 adalah sebesar Rp703.069.919,13 dan Rp674.696.001,46 Rincian Piutang lain-lain adalah sebagai berikut.

**Tabel 5.55 Daftar Piutang Lain-Lain**

No.	Uraian	Saldo per 31 Desember 2022 (Rp)	Saldo per 31 Desember 2021 (Rp)
1	2	3	4
1	Piutang jasa bunga dana bergulir KSP/USP	24.600.000,00	24.600.000,00
2	Piutang jasa bunga dana bergulir BPR	119.810.667,00	119.810.667,00
3	Piutang Lain-lain TGR	412.549,17	412.549,17
4	Piutang Jasa <i>Revolving</i> BPR	4.848.995,00	4.848.995,00
5	Piutang Jasa Bunga Giro Kas BOS	0,00	15.442,00
6	Piutang Jaminan Pemeliharaan	355.434.635,00	355.434.635,00
7	Piutang Kelebihan Pembayaran	139.049.569,16	139.049.569,16
8	Piutang Denda Air Bersih	58.913.503,80	30.524.143,80
	<b>Jumlah</b>	<b>703.069.919,13</b>	<b>674.696.001,13</b>

Uraian Piutang Lain-Lain per 31 Desember 2022 sebesar **Rp703.069.919,13** adalah sebagai berikut.

- Piutang Jasa Bunga Dana Bergulir KSP/USP sebesar **Rp24.600.000,00**

Dana bergulir Penguatan Modal Koperasi Kota Pariaman bidang usaha simpan pinjam dikelola oleh Dinas Perindagkop UKM dan disalurkan melalui Bank Nagari Cabang Pariaman sebesar Rp500.000.000,00. Sampai dengan 31 Desember 2022 terdapat tunggakan pokok sebesar Rp123.000.000,00 dan tunggakan bunga sebesar Rp36.900.000,00. Persentase bagi hasil atas bunga pinjaman dana bergulir sesuai perjanjian yaitu 2/3 untuk Pemerintah Kota Pariaman dan 1/3 untuk Bank Nagari.





**PEMERINTAH KOTA PARIAMAN**  
**CATATAN ATAS LAPORAN KEUANGAN**

Sehingga saldo piutang bunga jasa dana bergulir per 31 Desember 2022 sebesar  $2/3 \times \text{Rp}36.900.000 = \text{Rp}24.600.000,00$ .

- Piutang Jasa Bunga Dana Bergulir/*Revolving Fund* sebesar **Rp119.810.667,00**

Pengelolaan dana bergulir *Revolving Fund* dulunya dilaksanakan oleh DPMDES dan sekarang oleh Bagian Perekonomian dan Kesejahteraan Rakyat yang disalurkan melalui PT BPR La Mangau Sejahtera sebesar Rp2.000.000.000,00. Tunggakan Bunga Dana Bergulir per 31 Desember 2022 dan per 31 Desember 2021 dengan rincian:

**Tabel 5.56 Rincian Saldo Piutang Jasa Bunga Dana Bergulir/*Revolving Fund***

Sektor	Saldo per 31 Desember 2022 (Rp)	Saldo per 31 Desember 2021 (Rp)
1	2	3
Pertanian & Peternakan	32.742.500,00	32.742.500,00
Kelautan & Perikanan	34.547.000,00	34.547.000,00
Industri	51.575.000,00	51.575.000,00
Perdagangan	60.851.500,00	60.851.500,00
<b>Jumlah</b>	<b>179.716.000,00</b>	<b>179.716.000,00</b>

Persentase bagi hasil atas bunga pinjaman Dana Bergulir sesuai perjanjian yaitu:  $2/3$  untuk Pemerintah Kota Pariaman dan  $1/3$  untuk Bank Nagari, sehingga saldo piutang bunga dana bergulir per 31 Desember 2022 sebesar  $2/3 \times \text{Rp}179.716.000,00 = \text{Rp}119.810.666,67$ .

- Piutang Lain-lain TGR sebesar **Rp412.549,17**

Piutang lain-lain TGR merupakan piutang TGR yang jangka waktunya kurang dari 12 bulan per 31 Desember 2022. Sesuai dengan Laporan Hasil Pemantauan Kerugian Daerah BPK Semester II Tahun 2019 dan 2022 nilai Piutang TGR per 31 Desember 2020 adalah sebesar Rp412.549,17.

- Piutang Jasa *Revolving* BPR sebesar **Rp4.848.995,00**

Merupakan Jasa Giro Tabungan *Revolving* pada Bank BPR La Mangau Sejahtera dari Tahun 2021.

- Piutang Jaminan Pemeliharaan sebesar **Rp355.434.635,00**

Merupakan Piutang atas Jaminan Pelaksanaan oleh *Videi General Insurance* sebesar Rp641.083.635,00 atas keputusan kontrak kegiatan pekerjaan pengadaan bangunan gedung tempat kerja pengadaan bangunan kesehatan dan pembangunan Rumah Sakit Lanjutan yang dilaksanakan oleh PT Puncak Timur Papua. (nilai berdasarkan progres lapangan), telah dilakukan angsuran pembayaran cicilan jaminan pelaksanaan oleh PT Puncak Timur Papua sebesar Rp225.649.900,00 dengan rincian pembayaran: tanggal 5 Mei 2020 sebesar Rp75.000.000,00 dan tanggal 30 Desember 2020 sebesar Rp150.649.000,00, sesuai dengan surat RSUD dr. Sadikin Dinas Kesehatan Kota Pariaman Nomor 005/126/RSU-DR/II/2021 tanggal 10



**PEMERINTAH KOTA PARIAMAN**  
**CATATAN ATAS LAPORAN KEUANGAN**

Februari 2021 perihal perintah pembayaran cicilan jaminan pelaksanaan dan pembayaran Tahun 2021 sebesar Rp60.000.000,00.

- Piutang Kelebihan Pembayaran sebesar **Rp139.049.569,16**

Merupakan piutang kelebihan pembayaran pada PT Puncak Timur Papua sesuai dengan surat RSUD dr. Sadikin Nomor 005/127/RSU-DRS/II/2021 tanggal 10 Februari 2021 perihal penagihan kelebihan pembayaran.

- Piutang Denda Air Bersih sebesar **Rp58.913.503,80**

Merupakan piutang denda air bersih Tahun 2022 sesuai dengan data dari UPT Pengelola Air Bersih pada Dinas Perumahan Rakyat Permukiman dan Lingkungan Hidup dengan rincian sebagai berikut.

**Tabel 5.57 Rincian Piutang Denda Air Bersih**

No.	Lokasi	Kategori Piutang (Rp)				Jumlah (Rp)
		Lancar (0 s.d 1 Bulan)	Kurang Lancar > 1 s.d 3 Bulan	Diragukan > 3 s.d 12 Bulan	Macet > 12 Bulan	
1	2	3	4	5	6	7
1	Pariaman Tengah	643.882,50	1.478.034,00	8.457.464,25	5.821.741,50	16.401.122,25
2	Paraman Utara	0,00	40.845,00	0,00	0,00	40.845,00
3	Pariaman Selatan	266.092,50	754.785,00	9.896.041,50	9.130.896,75	20.047.815,75
4	Pariaman Timur	532.762,50	1.207.188,00	9.919.590,60	10.764.179,70	22.423.720,80
<b>Total</b>		<b>1.442.737,50</b>	<b>3.480.852,00</b>	<b>28.273.096,35</b>	<b>25.716.817,95</b>	<b>58.913.503,80</b>

**1.k. Penyisihan Piutang**                                          Tahun 2022                                          Tahun 2021  
**(Rp2.187.135.841,52)**                      **(Rp1.862.660.371,85)**

**a. Penyisihan Piutang Pajak**                                          Tahun 2022                                          Tahun 2021  
**(Rp1.109.164.316,43)**                      **(Rp983.966.679,36)**

Saldo Penyisihan Piutang Pajak Tahun Anggaran 2022 dan Tahun Anggaran 2021 adalah sebesar (Rp1.109.164.316,43) dan (Rp983.966.679,36) dapat dilihat pada tabel berikut.

**Tabel 5.58 Daftar Penyisihan Piutang Pajak**

No.	Uraian	Saldo per 31 Desember 2022 (Rp)	Saldo per 31 Desember 2021 (Rp)
1	2	3	4
1	Pajak Restoran	(15.030.200,00)	(15.030.200,00)
2	PBB P2	(1.093.967.416,43)	(968.769.779,36)
3	Pajak Parkir	(166.700,00)	(166.700,00)
<b>Jumlah</b>		<b>(1.109.164.316,43)</b>	<b>(983.966.679,36)</b>



**PEMERINTAH KOTA PARIAMAN**  
**CATATAN ATAS LAPORAN KEUANGAN**

Penyisihan Piutang Pajak per 31 Desember 2022 mengalami kenaikan sebesar Rp125.197.637,00 dari penyisihan piutang per 31 Desember 2021. (Rincian disajikan pada **Lampiran 6a**).

<b>b. Penyisihan Piutang Retribusi</b>	<u>Tahun 2022</u>	<u>Tahun 2021</u>
	<b>(Rp398.455.439,75)</b>	<b>(Rp218.944.860,19)</b>

Penyisihan Piutang Retribusi per 31 Desember 2022 dan per 31 Desember 2021 adalah sebesar (Rp398.455.439,75) dan (Rp218.944.860,19) dengan rincian sebagai berikut.

**Tabel 5.59 Daftar Penyisihan Piutang Retribusi**

No.	Uraian	Saldo per 31 Desember 2022 (Rp)	Saldo per 31 Desember 2021 (Rp)
1	2	3	4
1	Retribusi Pengendalian Menara Telekomunikasi (Dinas Perhubungan)	56.334.943,00	558.943,00
2	Retribusi Pemakaian Kekayaan Daerah/Sewa Toko Pasar (Disperindagkop)	1.046.000,00	1.046.000,00
3	Retribusi Pelayanan Pasar/WC Umum (Disperindagkop)	2.175.000,00	2.175.000,00
4	Retribusi Pemakaian Kekayaan Daerah/Sewa Pujasera (Dinas Pariwisata dan Kebudayaan)	25.775.000,00	35.425.000,00
5	Retribusi Air Bersih (Dinas Perkim LH)	270.350.648,75	138.185.069,19
6	Retribusi Pelayanan Persampahan (Dinas Perkim LH)	22.140.000,00	20.921.000,00
7	Retribusi Parkir (Dinas Perhubungan)	9.650.000,00	9.650.000,00
8	Retribusi IMB (DPMPSTP dan Naker)	10.983.848,00	10.983.848,00
<b>Jumlah</b>		<b>398.455.439,75</b>	<b>218.944.860,19</b>

Rincian disajikan pada **Lampiran 6b**.

<b>c. Penyisihan Piutang Lain-Lain</b>	<u>Tahun 2022</u>	<u>Tahun 2021</u>
	<b>(Rp679.516.085,34)</b>	<b>(Rp659.748.832,63)</b>

Penyisihan Piutang Lain-Lain per 31 Desember 2022 dan per 31 Desember 2021 adalah sebesar Rp679.516.085,34 dan Rp659.748.832,63, rincian dapat dilihat pada tabel berikut:

**Tabel 5.60 Daftar Penyisihan Piutang Lain-Lain**

No.	Uraian	Saldo per 31 Desember 2022 (Rp)	Saldo per 31 Desember 2021 (Rp)
1	2	3	4
1	Piutang bunga dana bergulir KSP/USP	(24.600.000,00)	(24.600.000,00)
2	Piutang bunga dana bergulir BPR	(119.810.666,67)	(119.810.666,67)



**PEMERINTAH KOTA PARIAMAN**  
**CATATAN ATAS LAPORAN KEUANGAN**

No.	Uraian	Saldo per 31 Desember 2022 (Rp)	Saldo per 31 Desember 2021 (Rp)
1	2	3	4
4	Piutang Lain-lain TGR	(412.549,17)	(412.549,17)
5	Piutang Jaminan Pemeliharaan	(355.434.635,00)	(355.434.635,00)
6	Piutang Kelebihan Pembayaran	(139.049.569,16)	(139.049.569,16)
7	Piutang Denda Air Bersih	(40.208.665,34)	(20.441.412,30)
<b>Jumlah</b>		<b>(Rp679.516.085,34)</b>	<b>(Rp659.748.832,30)</b>

Rincian disajikan pada **Lampiran 6c**.

<b>1.1. Persediaan</b>	<b>Tahun 2022</b>	<b>Tahun 2021</b>
	<b>Rp4.884.307.837,80</b>	<b>Rp5.792.752.527,98</b>

Persediaan adalah barang atau perlengkapan yang dimaksud untuk mendukung kegiatan operasional pemerintah dan barang-barang yang dimaksud untuk dijual dan/atau diserahkan dalam rangka pelayanan kepada masyarakat. Persediaan dicatat berdasarkan hasil inventarisir fisik per 31 Desember 2022.

Jumlah Persediaan per 31 Desember 2022 adalah sebesar Rp4.884.307.837,80 dengan rincian sebagai berikut.

**Tabel 5.61 Daftar Persediaan**

No.	Jenis Persediaan	Saldo per 31 Desember 2022 (Rp)	Saldo per 31 Desember 2021 (Rp)
1	2	3	4
1	Persediaan Alat Tulis Kantor	56.060.249,00	94.832.928,00
2	Persediaan Cetakan	241.593.900,00	244.283.900,00
3	Persediaan Alat Listrik	423.038.175,00	111.268.600,00
4	Persediaan Perangko, Materai, dan Benda POS	370.000,00	550.000,00
5	Persediaan Peralatan Kebersihan dan Bahan Pembersih	21.482.806,00	5.554.532,00
6	Persediaan Bahan Baku Bangunan	263.519.675,00	410.780.645,00
7	Persediaan Bahan / Bibit Tanaman	21.950.000,00	0,00
8	Persediaan Bibit Ternak	39.360.000,00	83.252.000,00
9	Persediaan Bahan Obat-obatan	3.254.093.571,80	4.306.302.027,98
10	Persediaan Bahan Kimia	209.547.744,00	213.600.500,00
11	Persediaan Bahan Makanan Pokok	6.370.217,00	9.584.515,00
12	Persediaan Pakan Ternak	26.100.000,00	111.422.500,00
13	Persediaan Perengkapan Kesehatan	202.406.500,00	0,00
14	Alat/Bahan untuk Kegiatan Kantor Lainnya	118.415.000,00	201.320.380,00
<b>Jumlah</b>		<b>4.884.307.837,80</b>	<b>5.792.752.527,98</b>

Rincian data persediaan per SKPD disajikan pada **Lampiran 7**.



**PEMERINTAH KOTA PARIAMAN**  
**CATATAN ATAS LAPORAN KEUANGAN**

Pada Tahun 2022 terdapat persediaan kedaluwarsa dan/atau sudah dimusnahkan dengan rincian sebagai berikut.

**Tabel 5.62 Daftar Persediaan Kedaluwarsa dan/atau Sudah Dimusnahkan**

No.	SKPD	Nomor Putusan	Tanggal	Nilai Persediaan (Rp)
1	2	3	4	5
1	Dinas Kesehatan	01/BA/Pan-Hapus Obat/XII/2022	07/12/2022	237.295.893,00
2	Dinas Kesehatan	1404/BA/Pan-Pemusnahan Obat/XII/2022	13/12/2022	269.454.767,07
3	Dinas Kependudukan dan Pencatatan Sipil	-- (stock opname)	13/04/2023	57.018.900,00
<b>Jumlah</b>				<b>563.769.560,07</b>

*Persediaan kedaluwarsa telah dihapuskan dan dimusnahkan berdasarkan:*

- 1. Berita Acara Panitia Penghapusan dan Perbekalan Kesehatan Kedaluwarsa dan Rusak Milik Pemerintah Daerah Kota Pariaman Tahun 2022 Nomor 01/BA/Pan-Hapus Obat/XII/2022 tanggal 7 Desember 2022, pada UPTD Farmasi senilai Rp237.295.893,00;*
- 2. Berita Acara Panitia Penghapusan dan Perbekalan Kesehatan Kedaluwarsa dan Rusak Milik Pemerintah Kota Pariaman Tahun 2022 Nomor 1404/BA/Pan-Pemusnahan Obat/XII/2022 tanggal 13 Desember 2022, pada RSUD dr. Sadikin sebesar Rp269.454.767,07; dan*
- 3. Berita Acara Stock Opname persediaan kedaluwarsa Dinas Kependudukan dan Pencatatan Sipil tanggal 13 April 2023 dengan barang persediaan kedaluwarsa senilai Rp57.018.900,00.*

<b>2. Investasi Jangka Panjang</b>	<b>Tahun 2022</b>	<b>Tahun 2021</b>
	<b>Rp59.926.475.500,00</b>	<b>Rp57.426.475.500,00</b>

Saldo investasi Jangka Panjang Per 31 Desember 2022 dan per 31 Desember 2021 adalah sebesar Rp59.926.475.500,00 dan Rp57.426.475.500,00. Terdapat peningkatan nilai investasi dari tahun sebelumnya sebesar Rp2.500.000.000,00. Peningkatan investasi ini disebabkan karena tambahan penyertaan modal kepada Bank Nagari sebesar Rp2.500.000.000,00.

<b>2.a. Dana Bergulir</b>	<b>Tahun 2022</b>	<b>Tahun 2021</b>
	<b>Rp2.500.000.000,00</b>	<b>Rp2.500.000.000,00</b>

Dana Bergulir per 31 Desember 2022 dan 2021 berjumlah Rp2.500.000.000,00 dan Rp2.500.000.000,00. Alokasi Dana Bergulir tersebut terdiri dari:

- 1. Bantuan penguatan modal usaha bagi UMKM di Kota Pariaman dilaksanakan dengan mekanisme “jasa/bunga dan biaya dana bergulir” sebesar 6% per tahun. Dalam pengelolaannya, Pemerintah Kota Pariaman bekerja sama dengan BPR LPN Lurah Ampalu Kurai Taji (sekarang BPR La Mangau Sejahtera Kurai Taji). Atas pengembalian dana bergulir berupa*



**PEMERINTAH KOTA PARIAMAN**  
**CATATAN ATAS LAPORAN KEUANGAN**

pokok dan tunggakan yang masuk ke rekening dana bergulir di BPR, Pemerintah Kota Pariaman menggunakan sistem bagi hasil atas jasa dan biaya tunggakan dengan BPR, yaitu 4% (2/3) untuk Pemerintah Kota Pariaman dan 2% (1/3) untuk BPR sebagai jasa atas pengelolaan dana di bank. Alokasi awal dana bergulir adalah sebesar Rp2.000.000.000,00 dan disalurkan pertama kali sebesar Rp2.000.000.000,00 pada bulan Oktober 2004 melalui BPR dan pengguliran pertama yang berasal dari pokok sebesar Rp91.500.000,00. Rincian atas penyaluran dan tunggakan dana bergulir per 31 Desember 2022 diuraikan sebagai berikut.

**Tabel 5.63 Rincian Dana Bergulir bagi UMKM**

No.	Sektor	Jumlah Nasabah (orang)	Plafon (Rp)	Tunggakan Pokok (Rp)	Tunggakan Bunga (Rp)
1	2	3	4	5	6
1	Pertanian dan Peternakan	48	351.500.000,00	279.534.500,00	32.742.500,00
2	Kelautan dan Perikanan	77	412.500.000,00	322.167.500,00	34.547.000,00
3	Industri	106	588.500.000,00	451.216.500,00	51.575.000,00
4	Perdagangan	181	739.000.000,00	570.505.000,00	60.851.500,00
<b>Jumlah</b>		<b>412</b>	<b>2.091.500.000,00</b>	<b>1.623.423.500,00</b>	<b>179.716.000,00</b>

Saat ini saldo rekening dana bergulir Program Bantuan Penguatan bagi UMKM di BPR adalah sebesar Rp377.147.700,00 yang merupakan penerimaan tunggakan pokok pada rekening Nomor 330.0.00419.0 dan saldo sebesar Rp4.848.995,00 yang bersumber dari penerimaan jasa giro rekening pada rekening Nomor 330.0.00425.0. Kedua saldo tersebut mengendap di rekening masing-masing dan selama Tahun 2022 dan tidak terdapat penambahan nilai baik atas tunggakan pokok maupun tunggakan bunga.

2. Bantuan penguatan modal kepada Koperasi di Kota Pariaman dilaksanakan dengan mekanisme “jasa/bunga dan biaya dana bergulir” sebesar 6% per tahun. Atas pengembalian dana bergulir berupa pokok dan tunggakan yang masuk ke rekening dana bergulir di Bank Nagari, Pemerintah Kota Pariaman menggunakan sistem bagi hasil atas jasa dan biaya tunggakan dengan Bank Nagari, yaitu 4% (2/3) untuk Pemerintah Kota Pariaman dan 2% (1/3) untuk Bank Nagari sebagai jasa atas pengelolaan dana di bank. Penyaluran awal dana bergulir pada Tahun 2006 adalah sebesar Rp500.000.000,00 melalui Bank Pembangunan Daerah Sumatera Barat (Bank Nagari) dan dikelola oleh Dinas Perindustrian Perdagangan Koperasi UKM. Selanjutnya terdapat pengguliran pertama dari pengembalian pokok pada Tahun 2006 dan pengguliran kedua pada Tahun 2009 dengan total plafon Rp260.000.000,00. Rincian atas penyaluran dan tunggakan dana bergulir per 31 Desember 2022 diuraikan sebagai berikut.



**PEMERINTAH KOTA PARIAMAN**  
**CATATAN ATAS LAPORAN KEUANGAN**

**Tabel 5.64 Bantuan Penguatan Modal Kepada Koperasi Kota Pariaman**

No.	Nama Nasabah/KSP/USP	Plafon (Rp)	Tunggakan Pokok (Rp)	Tunggakan Bunga (Rp)
1	2	3	4	5
	<b>Penyaluran Awal Tahun 2006</b>			
1	Jamaah Masjid Kampung Baru	50.000.000,00	0,00	0,00
2	Takapalo Saiyo	50.000.000,00	35.000.000,00	10.500.000,00
3	Pengadilan Agama	50.000.000,00	0,00	0,00
4	Bina Karya Pariaman	50.000.000,00	0,00	0,00
5	KP-RI SMPN 3 Pariaman	50.000.000,00	0,00	0,00
6	Jambak Sakato	50.000.000,00	27.500.000,00	8.250.000,00
7	KPN SMAN 2 Pariaman	50.000.000,00	0,00	0,00
8	Tuah Sakato	50.000.000,00	37.500.000,00	11.250.000,00
9	KPP Laskar Cimparuh	50.000.000,00	10.000.000,00	3.000.000,00
10	KPRI Pemko Pariaman	50.000.000,00	0,00	0,00
	<b>Jumlah</b>	<b>500.000.000,00</b>	<b>110.000.000,00</b>	<b>33.000.000,00</b>
	<b>Guliran I Tahun 2006</b>			
1	PRIMKOPTAMA	50.000.000,00	0,00	0,00
2	Koperasi Nelayan Pasie Nareh	10.000.000,00	0,00	0,00
3	KPP SERB USH	20.000.000,00	0,00	0,00
	<b>Guliran II Tahun 2009</b>			
1	KOPPAS APPSI	50.000.000,00	7.500.000,00	2.250.000,00
2	KSU Teratai	50.000.000,00	5.500.000,00	1.650.000,00
3	KPP Kampung Apar Farming	50.000.000,00	0,00	0,00
4	Koperasi Tirta Anai	50.000.000,00	0,00	0,00
	<b>Jumlah</b>	<b>280.000.000,00</b>	<b>13.000.000,00</b>	<b>3.900.000,00</b>
	<b>Total</b>	<b>780.000.000,00</b>	<b>123.000.000,00</b>	<b>36.900.000,00</b>

Saat ini saldo rekening dana bergulir Program Bantuan Penguatan Modal Koperasi di Bank Nagari adalah sebesar Rp377.000.000,00 yang merupakan penerimaan tunggakan pokok pada rekening Nomor 05000101009047. Saldo tersebut masih mengendap di rekening tersebut dan selama Tahun 2022 tidak terdapat penambahan nilai baik atas tunggakan pokok maupun tunggakan bunga.

**2.b. Penyisihan Dana Bergulir**                          Tahun 2022                                              Tahun 2021                      
**(Rp1.746.423.500,00)**      **(Rp1.746.423.500,00)**

Dana bergulir yang tidak tertagih disajikan mulai Tahun 2013 setelah Pemerintah Kota Pariaman membuat Perubahan Kedua atas Peraturan Walikota Pariaman Nomor 14 Tahun 2009 tentang Kebijakan Akuntansi Pemerintah Kota Pariaman.

Investasi permanen yang diragukan tidak tertagih senilai Rp1.746.423.500,00 merupakan penyisihan atas dana bergulir berdasarkan *aging schedule*:





**PEMERINTAH KOTA PARIAMAN**  
**CATATAN ATAS LAPORAN KEUANGAN**

1. Lancar, apabila tidak terjadi tunggakan, tidak dilakukan penyisihan dana bergulir yang tidak tertagih.
2. Diragukan, apabila sampai dengan waktu 1 tahun dilakukan penyisihan sebesar 25%.
3. Macet, apabila telah melampaui jangka waktu 1 sampai dengan 3 tahun, dilakukan penyisihan sebesar 50%.
4. Macet, apabila telah melampaui jangka waktu 3 sampai dengan 5 tahun, dilakukan penyisihan sebesar 75%.
5. Macet, apabila telah melampaui jangka waktu 5 sampai dengan 7 tahun, dilakukan penyisihan sebesar 100%.

Berdasarkan hasil *aging schedule* tersebut, maka diperoleh rincian dana bergulir yang tidak tertagih senilai Rp1.746.423.500,00 terdiri dari dana bergulir yang tidak tertagih untuk penguatan modal usaha UMKM dan untuk penguatan modal usaha koperasi, yaitu:

- Dana bergulir yang tidak tertagih untuk penguatan modal usaha UMKM sebesar Rp1.623.423.500,00-.
- Dana bergulir yang tidak tertagih untuk penguatan modal usaha koperasi sebesar Rp123.000.000,00-.

Dengan adanya Investasi Non Permanen yang Diragukan Tidak Tertagih maka saldo Investasi Non Permanen per 31 Desember 2022 menjadi sebesar Rp753.576.500,00 dengan rincian sebagai berikut.

<i>Investasi Non Permanen</i>	<i>Rp2.500.000.000,00</i>
<i>Investasi Non Permanen yang diragukan tidak tertagih terdiri dari:</i>	
- <i>DPMDES</i>	<i>Rp1.623.423.500,00</i>
- <i>Diskoperindag</i>	<i>Rp123.000.000,00</i>
	<i>(Rp1.746.423.500,00)</i>
<b><i>Investasi Non Permanen Netto</i></b>	<b><i>Rp753.576.500,00</i></b>

Rincian perhitungan piutang dana bergulir dapat dilihat pada **Lampiran 8a dan 8b**.

<b>2.c. Investasi Permanen</b>	<b>Tahun 2022</b>	<b>Tahun 2021</b>
	<b>Rp59.172.899.000,00</b>	<b>Rp56.672.899.000,00</b>

Merupakan saldo Penyertaan Modal Pemerintah Kota Pariaman pada Badan Usaha Milik Daerah dan Lembaga Keuangan yang menggambarkan saldo per 31 Desember 2022 dan per 31 Desember 2021 adalah sebesar Rp59.172.899.000,00 dan Rp56.672.899.000,00. Penyertaan modal tersebut kepada 2 (dua) BUMD, yaitu:

1. Penyertaan Modal Pemerintah Kota Pariaman pada Bank Nagari sebesar Rp56.348.000.000,00 berupa saham seri A sejumlah 56.348 lembar yang terdiri atas:



PEMERINTAH KOTA PARIAMAN  
CATATAN ATAS LAPORAN KEUANGAN

Tabel 5.65 Rincian Penyertaan Modal pada Bank Nagari

No.	Tahun	Nominal (Rp)	Lembar	Nilai (Rp)
1	2	3	4	5
1	2003-2006	1.000.000,00	7.100	7.100.000.000,00
2	2007-2009	1.000.000,00	698	1.000.000,00
		1.000.000,00	804	1.000.000,00
3	2010	1.000.000,00	742	1.000.000,00
4	2011	1.000.000,00	1.479	1.000.000,00
5	2012	1.000.000,00	3.184	1.000.000,00
6	2013	1.000.000,00	5.582	1.000.000,00
7	2014	1.000.000,00	5.111	1.000.000,00
8	2015	1.000.000,00	7.515	1.000.000,00
9	2017	1.000.000,00	11.183	1.000.000,00
10	2018	1.000.000,00	1.800	1.000.000,00
11	2020	1.000.000,00	8.650	1.000.000,00
12	2022	1.000.000,00	2.500	1.000.000,00
<b>Jumlah</b>			<b>56.348</b>	<b>56.348.000.000,00</b>

Kepemilikan saham per 31 Desember 2022 sebesar 3,14% dan pada tanggal 11 April 2023 telah diterima deviden atas penyertaan modal pada Bank Nnagari sebesar Rp10.042.663.440,00.

2. Penyertaan Modal Pemerintah Kota Pariaman pada PT Balairung Citra Jaya Sumbar sebesar Rp2.824.899.000,00.

Penyertaan Modal pertama kali dilakukan pada Tahun 2007 melalui Kantor Perwakilan Sumbar PT Balairung Citra Jaya Sumbar dibentuk dengan Akta Notaris Tentang Pendirian Nomor 15 Tanggal 10 Nopember 2009 yang berkedudukan di Jakarta. Pada Tahun 2011 PT Balairung Citra Jaya Sumbar menerbitkan saham atas penyertaan modal Pemerintah Kota Pariaman sebesar Rp1.000.000.000,00 yang terdiri dari Saham Seri A sebanyak 600 lembar dengan nominal @ Rp1.000.000,00 dan Saham Seri B sebanyak 400.000 lembar dengan nominal @ Rp1.000,00.

Tambahan modal disetor pada Tahun 2012 sebesar Rp1.824.899.000,00 dengan lembar Saham Seri A sebesar Rp1.094.939.400,00 dan Saham Seri B sebesar Rp729.959.600,00.

*Core Business* dari PT Balairung Citra Jaya Sumbar adalah jasa pengelolaan hotel. Persentase saham Pemerintah Kota Pariaman pada PT Balairung Citra Jaya Sumbar sebesar Rp1,72% dari nilai saham Rp2.824.899.000,00 dan sampai dengan tanggal pelaporan LKPD Kota Pariaman TA 2022 data bagi hasil deviden PT Balairung Citra Jaya Sumbar belum diterima oleh pemerintah daerah. (Rincian Investasi Permanen disajikan pada **Lampiran 9**).



**PEMERINTAH KOTA PARIAMAN**  
**CATATAN ATAS LAPORAN KEUANGAN**

<b>3. Aset Tetap</b>	<b>Tahun 2022</b>	<b>Tahun 2021</b>
	<b>Rp675.404.764.870,43</b>	<b>Rp710.881.392.117,49</b>

Aset tetap adalah aset berwujud yang mempunyai masa manfaat lebih dari satu periode akuntansi untuk digunakan dalam kegiatan pemerintah atau dimanfaatkan oleh masyarakat umum.

Nilai buku Aset Tetap per 31 Desember 2022 dan per 31 Desember 2021 adalah sebesar Rp675.404.764.870,43 dan Rp710.881.392.117,49. Nilai Buku Aset Tetap Tahun 2022 mengalami penurunan sebesar (Rp35.476.627.247,06) atau 4,99%. Uraian Aset Tetap adalah sebagai berikut.

<b>3.a. Tanah</b>	<b>Tahun 2022</b>	<b>Tahun 2021</b>
	<b>Rp102.283.269.029,25</b>	<b>Rp98.868.789.029,25</b>

Nilai Tanah per 31 Desember 2022 sebesar **Rp102.283.269.029,25** terdiri dari:

Uraian	Nilai (Rp)
<b>Saldo Awal</b>	<b>98.868.789.029,25</b>
<b>Mutasi Tambah</b>	
Belanja Modal (+)	2.727.000.000,00
Hibah Masuk (+)	687.480.000,00
Transfer Masuk Antar SKPD (+)	44.144.000,00
<b>Total Mutasi Tambah</b>	<b>3.458.624.000,00</b>
<b>Mutasi Kurang</b>	
Transfer Keluar Antar SKPD (-)	(44.144.000,00)
<b>Total Mutasi Kurang</b>	<b>(44.144.000,00)</b>
<b>Saldo Akhir</b>	<b>102.283.269.029,25</b>

Penambahan dan pengurangan aset tanah diuraikan sebagai berikut.

1. Belanja Modal (+) Tanah sebesar Rp2.727.000.000,00 merupakan Belanja Modal pada Dinas Pertanian Pangan dan Perikanan yaitu Belanja Pengadaan Tanah Rumah Potong Hewan (RPH);
2. Hibah Masuk (+) Tanah Hibah Rp687.480.000,00 dari Kabupaten Padang Pariaman terdiri dari Tanah Plaza Pariaman Rp684.000.000,00 dan Tanah Desa Kampung Baru Rp3.480.000,00;
3. Transfer Keluar Antar SKPD (-) Tanah sebesar Rp44.144.000,00 merupakan mutasi aset tanah antar SKPD di lingkungan Pemerintah Kota Pariaman yaitu pada Kelurahan Pasir Rp11.016.000,00, Kelurahan Jalan Baru Rp2.740.000,00, Kelurahan Jati Hilir Rp4.864.000,00, Kelurahan Jawi-Jawi Rp9.828.000,00, dan Kelurahan Taratak Rp15.696.000,00.

Tanah senilai **Rp102.283.269.029,25** merupakan tanah yang dikuasai dan/atau dimiliki Pemerintah Kota Pariaman yang pemanfaatannya atas tanah dimaksud digunakan untuk bangunan gedung, tempat pembuangan sampah, pasar produksi, jalan *by pass*, irigasi, jalan, dan jembatan.



**PEMERINTAH KOTA PARIAMAN**  
**CATATAN ATAS LAPORAN KEUANGAN**

---

Dari seluruh tanah yang dikuasai dan dimiliki oleh Pemerintah Kota Pariaman tersebut dapat diklasifikasikan menjadi:

1. 186 persil tanah bersertifikat dengan luas 712.092,00 m<sup>2</sup> senilai Rp60.973.090.080,00. Total fisik sertifikat adalah sebanyak 270 sertifikat;
2. 9 persil tanah masih dalam kondisi belum balik nama ke Pemerintah Kota Pariaman dengan luas 43.589,00 m<sup>2</sup> senilai Rp2.741.110.000,00, yaitu:
  - a) Tanah untuk Gedung Pariwisata Ampalu Pauh, hibah dari Ibu Ratna Juwita (Ex Tanah STIE-SB), luas 31.910 m<sup>2</sup> senilai Rp2.616.620.000,00;
  - b) SD 02 Karan Aur, luas 725 m<sup>2</sup> senilai Rp45.000.000,00;
  - c) Tanah Bangunan Sekolah SD 06 Punggung Lading (wakaf), luas 2.479 m<sup>2</sup> senilai Rp12.250.000,00;
  - d) Tanah Bangunan Sekolah SD 04 Kajai, luas 2.015 m<sup>2</sup> senilai Rp42.500.000,00;
  - e) Tanah Bangunan SD 10 Sungai Pasak, luas 1.515 m<sup>2</sup> senilai Rp14.440.000,00;
  - f) Tanah Bangunan SD 02 Marunggi, luas 645 m<sup>2</sup> senilai Rp12.900.000,00;
  - g) Tanah Bangunan SD 11 Cubadak Air Utara, luas 1.550 m<sup>2</sup> senilai Rp7.710.000,00;
  - h) Gedung Nasional (STIE-SB) Kelurahan Jawi-jawi I Kota Pariaman, luas 2.150 m<sup>2</sup> senilai Rp23.650.000,00;
  - i) Puskesmas Pembantu Talago Sariak, luas 600 m<sup>2</sup> senilai Rp4.290.000,00.
3. Belum bersertifikat sebanyak 328 bidang tanah dengan luas 1.445.949.80 m<sup>2</sup> senilai Rp54.149.809.450,65.

Rincian Tanah masing-masing SKPD disajikan pada **Lampiran 10**.

Selain itu, terdapat Aset Tetap Tanah sebanyak tiga persil dengan nilai perolehan:

1. Tanah TPI Muaro pinjam pakai dengan Polisi Air, nilai perolehan Rp18.450.000,00;
2. Tanah Departemen Agama pinjam pakai dengan nilai perolehan Rp18.630.000,00; dan
3. Tanah Pantai Gandoriah di belakang Hotel Nan Tongga yang disewakan kepada masyarakat dengan nilai perolehan Rp18.540.000,00.



PEMERINTAH KOTA PARIAMAN  
CATATAN ATAS LAPORAN KEUANGAN

Tabel 5.66 Data Aset Tetap Tanah yang Dimanfaatkan Pihak Lain dan Tidak Dalam Penguasaan Pemerintahan Kota Pariaman

No.	Pejabat/Instansi Pemakai	Jenis BMD yang Dipinjamkan	Tanggal Pinjam Pakai	Jangka Waktu
1	2	3	4	5
1	Kepala Kepolisian Resor Pariaman	Tanah Ukuran 8x10 m <sup>2</sup> untuk pos jaga kapal Satpolair Polres Pariaman	23 Mei 2020	5 thn
2	Kepala Kantor Kementerian Agama Kota Pariaman	Tanah Pemko seluas 1.863 m <sup>2</sup> di Desa Air Santok Kecamatan Pariaman Timur	1 Apr 2015	5 thn

Selain itu, juga terdapat Aset Tetap Tanah yang Disewakan kepada Pihak Lain sebanyak satu persil, yaitu Tanah ukuran 24 x 7,5 m<sup>2</sup> di Kawasan Wisata Gandorih untuk Warung Gandorih dengan Pejabat Pemakai a.n. Irwan Maryon, tanggal sewa 2 Juni 2017 selama 5 (lima) tahun.

3.b. Peralatan Mesin Tahun 2022  
Rp243.975.455.388,37 Tahun 2021  
Rp232.772.681.054,66

Nilai Peralatan dan Mesin per 31 Desember 2022 sebesar Rp243.975.455.388,37 terdiri dari:

Uraian	Nilai (Rp)
<b>Saldo Awal</b>	<b>232.772.681.054,66</b>
<b>Mutasi Tambah</b>	
Koreksi Awal (+)	13.365.001,00
Belanja Modal (+)	10.610.882.799,75
Hibah Masuk (+)	2.608.685.200,00
Salah Rekening (+)	549.779.450,00
Kapitalisasi Barang dan Jasa (+)	52.452.800,00
Transfer Masuk Antar SKPD (+)	7.444.739.378,00
Koreksi BPK (+)	192.900.000,00
<b>Total Mutasi Tambah</b>	<b>21.472.804.627,75</b>
<b>Mutasi Kurang</b>	
Koreksi Awal (-)	(430.000,00)
Transfer Keluar Antar SKPD (-)	(7.444.739.378,00)
Tidak Dikapitalisasi (-)	(1.146.156.390,00)
Salah Rekening (-)	(115.190.930,00)
Mutasi ke Aset Lainnya (-)	(1.458.092.502,04)
Penghapusan (-)	(105.421.095,00)
<b>Total Mutasi Kurang</b>	<b>(10.270.030.295,04)</b>
<b>Saldo Akhir</b>	<b>243.975.455.388,37</b>

Rincian Peralatan dan Mesin disajikan pada **Lampiran 11**.

Nilai Peralatan dan Mesin sebesar Rp243.975.455.388,37 dapat dikelompokkan sebagai berikut.



**PEMERINTAH KOTA PARIAMAN**  
**CATATAN ATAS LAPORAN KEUANGAN**

---

Alat besar	10.146.079.479,00
Alat angkutan	66.353.176.900,95
Alat bengkel dan alat ukur	4.223.345.170,00
Alat pertanian	4.725.283.521,20
Alat kantor dan rumah tangga	57.222.602.785,40
Alat studio, komunikasi, dan pemancar	7.093.625.628,33
Alat kedokteran dan kesehatan	32.350.873.771,00
Alat laboratorium	27.389.649.872,49
Alat persenjataan	847.054.870,00
Komputer	29.466.272.748,00
Alat produksi, pengolahan, dan pemurnian	16.250.000,00
Alat keselamatan kerja	1.769.192.178,00
Alat peraga	91.200.000,00
Peralatan proses/produksi	24.000.000,00
Rambu-rambu	2.049.056.264,00
Peralatan olah raga	207.792.200,00
<b>Jumlah</b>	<b>243.975.455.388,37</b>

Penambahan dan pengurangan Aset Peralatan dan Mesin diuraikan sebagai berikut.

1. Belanja Modal Peralatan dan Mesin sebesar Rp10.610.882.799,75 berdasarkan LRA Tahun 2022;
2. Koreksi saldo awal (+) sebesar Rp13.365.000,00 adalah koreksi karena barang rusak berat Tahun 2021 pada 2022 berubah jadi kondisi baik pada Dinas Kesehatan;
3. Koreksi saldo awal (-) sebesar Rp430.000,00 adalah koreksi karena 2 barang buah ekstrakomtabel harga @ Rp215.000,00 yang seharusnya tidak masuk Neraca pada Tahun 2021;
4. Hibah Masuk (+) Bantuan dari Pihak Lain sebesar Rp2.608.685.200,00 dengan rincian:



**PEMERINTAH KOTA PARIAMAN**  
**CATATAN ATAS LAPORAN KEUANGAN**

**Tabel 5.67 Data Mutasi (+) Hibah dari Pihak Ketiga**

No.	SKPD	Jenis Barang	Bantuan/Hibah(belum tercatat)/DANA BTT (+)	Keterangan
1	2	3	4	5
1	Puskesmas Kurai Taji	Lemari pendingan Vaksin	23.595.000,00	Hibah dari Kementerian Kesehatan RI
2	Dinas Satuan Polisi Pamong Praja dan Pemadam Kebakaran	Mobil Pemadam Kebakaran	2.435.090.200,00	Hibah dari Pemprov DKI Jakarta
3	Badan Penanggulangan Bencana Daerah	Trailer Tangki air	150.000.000,00	Hibah dari BNPB RI
<b>Jumlah</b>			<b>2.608.685.200,00</b>	

5. Reklasifikasi salah rekening (+) sebesar Rp549.779.450,00 merupakan pindahan dari Aset Tetap selain Peralatan dan Mesin ke Aset Tetap Peralatan dan Mesin pada SKPD/Unit Kerja di lingkungan Pemerintah Kota Pariaman. Hal ini terjadi akibat kesalahan penganggaran maupun kesalahan dalam penatausahaan, rincian lebih lanjut sebagai berikut.

**Tabel 5.68 Data Mutasi (+) Reklasifikasi Salah Rekening**

No.	SKPD	Jenis Barang	Nilai (Rp) (+)	Keterangan
1	2	3	4	5
1	Dinas Pendidikan	Peralatan Kantor	45.041.950,00	Reklas dari ATL
2	UPT SD Se Kecamatan Pariaman Utara	Peralatan Kantor	24.850.000,00	Reklas dari ATL
3	UPT SD Se Kecamatan Pariaman Tengah	Peralatan Kantor	47.023.500,00	Reklas dari ATL
4	UPT SD Se Kecamatan Pariaman Selatan	Peralatan Kantor	6.400.000,00	Reklas dari ATL
5	UPT SD Se Kecamatan Pariaman Timur	Peralatan Kantor	2.464.000,00	Reklas dari ATL
6	Puskesmas Marunggi	Genset	2.500.000,00	Reklas dari JIJ
7	RSUD dr. Sadikin Kota Pariaman	Mesin RO	11.500.000,00	Reklas dari Bangunan
<b>Jumlah</b>			<b>549.779.450,00</b>	

6. Kapitalisasi dari belanja barang jasa sebesar Rp52.452.800,00 merupakan belanja yang direalisasikan pada belanja barang dan jasa, namun memenuhi kriteria aset tetap pada SKPD/Unit Kerja di lingkungan Pemerintah Kota Pariaman dengan rincian sebagai berikut.

**Tabel 5.69 Data Mutasi (+) Kapitalisasi dari Belanja Barang Jasa**

No.	SKPD	Jenis Barang	Nilai (Rp) (+)	Keterangan
1	2	3	4	5
1	SMP N 7 Pariaman	Peralatan kantor	40.952.800,00	Peralatan mesin dana BOS
2	Puskesmas Naras	Meja Panjang	5.000.000,00	Peralatan mesin dana JKN
3	Dinas Kependudukan dan Catatan Sipil	Kursi tunggu	6.500.000,00	Peralatan mesin
<b>Jumlah</b>			<b>52.452.800,00</b>	





**PEMERINTAH KOTA PARIAMAN**  
**CATATAN ATAS LAPORAN KEUANGAN**

7. Transfer masuk antar SKPD sebesar Rp7.444.739.378,00 merupakan mutasi aset tetap Peralatan dan Mesin antar SKPD dilingkungan Pemerintah Kota Pariaman, rincian lebih lanjut pada tabel berikut.

**Tabel 5.70 Data Mutasi (+) Antar SKPD**

No.	SKPD	Jenis Barang	Nilai (Rp) (+)	Keterangan
1	2	3	4	5
1	UPT. KEC. PARIAMAN UTARA	Peralatan dan mesin	495.227.360,00	Peralatan mesin dari Dikpora & Dana BOS
2	UPT. KEC. PARIAMAN TENGAH	Peralatan dan mesin	378.916.230,00	Peralatan mesin dari Dikpora & Dana BOS
3	UPT. KEC. PARIAMAN SELATAN	Peralatan dan mesin	280.319.760,00	Peralatan mesin dari Dikpora & Dana BOS
4	UPT. KEC. PARIAMAN TIMUR	Peralatan dan mesin	325.173.600,00	Peralatan mesin dari Dikpora & Dana BOS
5	TK 01 KEC. PARIAMAN TIMUR	Peralatan dan mesin	43.887.000,00	mutasi bm peralatan mesin dari dikpora
6	TK 01 KEC. PARIAMAN UTARA	Peralatan dan mesin	31.413.000,00	mutasi bm peralatan mesin dari dikpora
7	SMPN 4 PARIAMAN	Peralatan dan mesin	38.631.260,00	mutasi Bm Peralatan mesin dari dikpora
8	SMPN 5 PARIAMAN	Peralatan dan mesin	35.528.500,00	mutasi Bm Peralatan mesin dari dikpora
9	SMPN 6 PARIAMAN	Peralatan dan mesin	51.800.000,00	mutasi Bm Peralatan mesin dari dikpora
10	SMPN 7 PARIAMAN	Peralatan dan mesin	28.934.370,00	mutasi Bm Peralatan mesin dari dikpora
11	SMPN 8 PARIAMAN	Peralatan dan mesin	48.720.120,00	mutasi Bm Peralatan mesin dari dikpora
12	PUSKESMAS NARAS	Peralatan dan mesin	64.250.909,00	mutasi BM Dinkes Rp. 62.490.909+ Mutasi HT dari Dinkes Rp. 1.760.000
13	PUSKESMAS KAMPUNG BARU PADUSUNAN	Peralatan dan mesin	69.804.548,00	mutasi BM dinkes Rp. 54.679546 + mutasi motor Suzuki SMES dari Puskesmas air santok Rp. 13365002+ Mutasi HT Rp. 1.760.000 dari Dinkes
14	PUSKESMAS PARIAMAN	Peralatan dan mesin	79.873.636,00	mutasi BM dari dinkes Rp.78.113.636+1.760.000 HT dari dinkes
15	PUSKESMAS KURAI TAJI	Peralatan dan mesin	383.159.564,00	mutasi Bm dinkes Rp. 368.034.564+ mutasi motor smesh BA 6160 W Rp. 13.365.000+ HT dinkes Rp. 1.760.000
16	PUSKESMAS MARUNGGI	Peralatan dan mesin	575.385.566,00	mutasi bm dinkes Rp. 573625566+ HT dari dinke Rp. 1.760.000
17	PUSKESMAS AIR SANTOK	Peralatan dan mesin	56.439.550,00	bm dinkes rp. 54.679.550+ HT dari dinkes Rp. 1.760.000
18	PUSKESMAS SIKAPAK BARAT	Peralatan dan mesin	731.522.716,00	mutasi Bm dinkes Rp.580.262.716+ mutasi dinkes mobil BA 9963 W Rp. 149.500.000+ HT dari dinke Rp. 1.760.000
19	RSUD dr.SADIKIN	Peralatan dan mesin	78.828.853,00	mutasi ke dari pusk padusunan sterilisator/sani rp.54.442.200+instrument trolley rp.2.900.653+HT Rp.1.760.000+lemari penyimpanan Rp. 4.796.000+ meja rapat Rp. 4.785.000+meja rapat Rp. 2.400.000+ 6.682.500 kursi rapat+ Head lamb dari dinkes Rp. 1.062.500.
20	DINAS PEKERJAAN UMUM PENATAAN RUANG DAN PERTANAHAN	Peralatan dan mesin	15.510.000,00	mutasi tambah dari bpkpd 1 bh motor Rp. 15.510.000



**PEMERINTAH KOTA PARIAMAN**  
**CATATAN ATAS LAPORAN KEUANGAN**

No.	SKPD	Jenis Barang	Nilai (Rp) (+)	Keterangan
1	2	3	4	5
21	DINAS PERUMAHAN RAKYAT KAWASAN PERMUKIMAN LINGKUNGAN HIDUP	Peralatan dan mesin	303.370.000,00	mutasi dari pariaman tengah 2 buah motor + BA 1047 W dari sekda umum
22	UPT. LABORATORIUM LINGKUNGAN	Peralatan dan mesin	517.639.140,00	mutasi kendaraan operasional isuzu dari kominfo Rp. 517.639.140
23	KANTOR KESBANGPOL	Peralatan dan mesin	207.900.000,00	pindah dari umum BA 19 WRp.207.900.000
24	DINAS SOSIAL	Peralatan dan mesin	8.000.000,00	mutasi dari DPMTSP running teks 8.000.000
25	UPT. PENGELOLA PASAR PARIAMAN	Peralatan dan mesin	14.100.000,00	mutasi BM dari BPKPD printer EDS 3 buah
26	DINAS PENANAMAN MODAL PELAYANAN TERPADU SATU PINTU DAN TENAGA KERJA	Peralatan dan mesin	24.984.500,00	mutasi sofa dari pariwisata Rp. 7.474.500 + mutasi sepeda motor dari kec. parteng Rp.17.510.000
27	DINAS PARIWISATA DAN KEBUDAYAAN	Peralatan dan mesin	112.840.000,00	mutasi dari Kec. pariaman tengah 4 buh motor yamaha soul rp. 70.040.000 + dari kp. jawa II Rp. 24.000.000+ 1880000 mutasi BM dari BPKPD (Printer)
28	UPT. BALAI PELAKSANA PENYULUHAN PERTANIAN KOTA PARIAMAN	Peralatan dan mesin	387.218.625,00	mutasi sepeda motor dari dinas pertanian rp.347.706.625+ lemari kayu dan TV rp. 39512000
29	UPT. PUSAT KESEHATAN HEWAN DAN INSEMINASI BUATAN	Peralatan dan mesin	37.968.650,00	mutasi dari dinas pertanian motor Honda new mega pro cw 2 buah Rp. 37.968.650
30	UPT. BALAI BENIH IKAN	Peralatan dan mesin	51.573.400,00	
31	BAGIAN UMUM & PROTOKOLER	Peralatan dan mesin	975.040.000,00	mobil BA 44 dari kebangpol Rp.187.000.000+ mobil BA 10 dan BA 9 dari DPRD
32	DINAS PERPUSTAKAAN DAN KEARSIPAN	Peralatan dan mesin	313.197.625,00	mutasi dari DPRD motor vega R rp.9.359.000, kp jawa 1 Rp.12.500.00 + dari Bpkpd rp. 16.148.625 + dari Rp.17.510.000 +mutasi mobil BA 25 dari perkim LH RP.257.680.000
33	KELURAHAN PASIR	Peralatan dan mesin	38.448.864,00	mutasi dari Kec. Pariaman tengah
34	KELURAHAN KAMPUNG PONDOK	Peralatan dan mesin	38.448.864,00	mutasi dari Kec. Pariaman tengah
35	KELURAHAN JAWI-JAWI 1	Peralatan dan mesin	40.539.714,00	mutasi dari Kec. Pariaman tengah
36	KELURAHAN PONDOK 2	Peralatan dan mesin	38.448.864,00	mutasi dari Kec. Pariaman tengah
37	KELURAHAN KAMPUNG PERAK	Peralatan dan mesin	40.539.714,00	mutasi dari Kec. Pariaman tengah
38	KELURAHAN JALAN BARU	Peralatan dan mesin	40.539.714,00	mutasi dari Kec. Pariaman tengah
39	KELURAHAN LOHONG	Peralatan dan mesin	40.539.714,00	mutasi dari Kec. Pariaman tengah
40	KELURAHAN JALAN KERETA API	Peralatan dan mesin	38.448.864,00	mutasi dari Kec. Pariaman tengah
41	KELURAHAN ALAI GELOMBANG	Peralatan dan mesin	38.448.864,00	mutasi dari Kec. Pariaman tengah



**PEMERINTAH KOTA PARIAMAN**  
**CATATAN ATAS LAPORAN KEUANGAN**

No.	SKPD	Jenis Barang	Nilai (Rp) (+)	Keterangan
1	2	3	4	5
42	KELURAHAN KP.JAWA 1	Peralatan dan mesin	40.539.714,00	mutasi dari Kec. Pariaman tengah
43	KELURAHAN JATI HILIR	Peralatan dan mesin	40.539.714,00	mutasi dari Kec. Pariaman tengah
44	KELURAHAN JAWI-JAWI 2	Peralatan dan mesin	38.448.864,00	mutasi dari Kec. Pariaman tengah
45	KELURAHAN KP JAWA 2	Peralatan dan mesin	40.539.714,00	mutasi dari Kec. Pariaman tengah
46	KELURAHAN TARATAK	Peralatan dan mesin	40.539.714,00	mutasi dari Kec. Pariaman tengah
47	INSPEKTORAT	Peralatan dan mesin	17.510.000,00	mutasi dari pariaman tengah Rp. 17.510.000
48	BADAN PENGELOLAAN KEUANGAN DAN PENDAPATAN DAERAH	Peralatan dan mesin	52.530.000,00	mutasi dari parteng 2 bh kendaraan Rp. 35.020.000+ mutasi dari parteng ke samsat BA 3186 W
49	BADAN KEPEGAWAIAN DAN PENGEMBANGAN SDM	Peralatan dan mesin	52.530.000,00	mutasi dari parteng 3 buah sepeda motor
<b>Jumlah</b>			<b>7.444.739.378,00</b>	

8. Koreksi BPK (+) sebesar Rp192.900.000,00 atas Koreksi Mobil Trado Rp192.900.000 pada Dinas Perhubungan Tahun 2021;
9. Mutasi keluar antar SKPD sebesar Rp7.444.739.378,00 merupakan mutasi kurang aset tetap Peralatan dan Mesin antar SKPD di lingkungan Pemerintah Kota Pariaman, sesuai rincian mutasi antar SKPD;
10. Mutasi tidak dikapitalisasi sebesar Rp1.146.156.390,00 merupakan belanja yang direalisasikan pada belanja modal peralatan dan mesin namun tidak memenuhi kriteria aset tetap pada SKPD/Unit kerja di lingkungan Pemerintah Kota Pariaman dengan rincian sebagai berikut.

**Tabel 5.71 Data Mutasi (-) Tidak Dikapitalisasi**

No.	SKPD	Jenis Barang	Nilai (Rp) (-)	Keterangan
1	2	3	4	5
1	DINAS PENDIDIKAN PEMUDA DAN OLAHRAGA	Barang habis pakai	176.363.750,00	Belanja Barang Habis pakai dan bahan percontohan
2	UPT. KEC. PARIAMAN UTARA	Peralatan olah raga/barang habis pakai	97.881.600,00	Belanja Barang habis pakai
3	UPT. KEC. PARIAMAN TENGAH	Peralatan olah raga/barang habis pakai	127.185.750,00	Belanja Barang habis pakai
4	UPT. KEC. PARIAMAN SELATAN	PPeralatan olah raga/barang habis paka	69.948.500,00	Belanja Barang habis pakai
5	UPT. KEC. PARIAMAN TIMUR	Peralatan olah raga/barang habis paka	81.629.690,00	Belanja Barang habis pakai
6	SMPN 4 PARIAMAN	Pemeliharaan, peralatan mesin harga <300.000	57.862.090,00	pintu kaca Rp. 2.600.000+alatpratek kesenian komping,pupuik,tengkelek rp. 1.128.000+530.000 alat peraga kesenian +tempat sampah Rp. 7.500.000+ kursi dan mesja siswa Rp. 15.360.000+ tdk dikapitalisasi dinas Rp. 29.144.090



**PEMERINTAH KOTA PARIAMAN**  
**CATATAN ATAS LAPORAN KEUANGAN**

No.	SKPD	Jenis Barang	Nilai (Rp) (-)	Keterangan
1	2	3	4	5
7	SMPN 5 PARIAMAN	papan data spanduk	2.736.200,00	Papan data
8	SMPN 6 PARIAMAN	Kursi siswa dan teralis	19.150.000,00	Kursi siswa Rp. 13.750.000 dan teralis Rp.5.400.00
9	SMPN 8 PARIAMAN	pemeliharaan , peralatan mesin harga >300.000	60.640.945,00	pemeliharaan , peralatan mesin harga >300.000
10	PUSKESMAS NARAS	pakaian APD dan sekor aula	91.218.750,00	58.718.750 barang habis pakai APD +30.000.000 Dekor aula+2500.000 bhs
11	PUSKESMAS KAMPUNG BARU PADUSUNAN	Barang habi pakai	41.500.000,00	barang habis pakai Rp. 41.500.000
12	PUSKESMAS PARIAMAN	barang habis pakai	4.925.000,00	barang habis pakai
13	PUSKESMAS KURAI TAJI	Barang habis pakai	3.380.390,00	BHP
14	PUSKESMAS MARUNGGI	alat2 kesehatan kerja , alat2 pelindung dan barang habis pakai .	22.012.376,00	barang habis pakai Rp. 2.850.000+masker Rp.9.150.000+welpeper Rp.7.512.376+plastik limbah Rp. 2.500.000
15	PUSKESMAS AIR SANTOK	alat kesehatan barang habis pakai	33.963.776,00	alat kesehatan Barang habis pakai Rp. 33.963.776
16	PUSKESMAS SIKAPAK BARAT	alat2 kesehatan kerja , alat2 pelindung dan barang habis pakai .	700.000,00	thermogan Rp.200.000 dan korentang Rp.500.000
17	DINAS PEKERJAAN UMUM PENATAAN RUANG DAN PERTANAHAN	pemeliharaan dan peralatan kebersihan	2.250.000,00	2 buah peralatan Komputer(hardis)Rp. 1.800.000+peralatan Kebersihan 450.000.
18	DINAS PERUMAHAN RAKYAT KAWASAN PERMUKIMAN DAN LINGKUNGAN HIDUP	alat pelindung diri pakaian kebersihan	31.350.000,00	BM Alat Pelindung Diri (Alat Operasional Kebersihan)
19	UPT. LABORATORIUM LINGKUNGAN	alat labor barang habis pakai	111.353.573,00	alat2 labor barang habis pakai Rp. 64.425.573+ dekorasi mobil Rp.46928000 dekorasi mobil
20	DINAS PEMBERDAYAAN PEREMPUAN PERLINDUNGAN ANAK DAN KB	alat peraga dekorasi ruangan, papan nama	10.700.000,00	alat peraga dekorasi ruangan+ papan nama ruangan
21	DINAS KEPENDUDUKAN DAN CATATAN SIPIL	alat rumah tangga lainnya	8.800.000,00	perlengkapan ruang baca Rp. 3.200.000+wifi Rp. 1.600.000 + 4.000.000
22	DINAS PERHUBUNGAN	Marka jalan,jas hujan dan pakaian lapangan	64.009.000,00	MARKA JLN Rp.49.509.000+jas hujan 5 bh Rp. 1.750.000, jas hujan 15 bh 7.500.000 , pakaian lapangan 15 bh rp.5250.000



**PEMERINTAH KOTA PARIAMAN**  
**CATATAN ATAS LAPORAN KEUANGAN**

No.	SKPD	Jenis Barang	Nilai (Rp) (-)	Keterangan
1	2	3	4	5
23	DINAS PERTANIAN PANGAN DAN PERIKANAN	Barang habis pakai	5.910.000,00	910.000 pembelian BHP hanssanitizer,masker, 5.000.000 pembelian pal batas tanah 50 bh
24	BAGIAN UMUM & PROTOKOLER	bahan habis pakai	600.000,00	souvenir 2 bh 600.000
25	SEKRETARIAT DPRD	Karpet mobil	1.750.000,00	karpet mobil Rp.1.750.000
26	KELURAHAN JALAN BARU	Barang habis pakai	1.940.000,00	sarung tangan 25 kotak Rp.1.800.000, tabung gas 140.000
27	KELURAHAN ALAI GELOMBANG	tensi meter, timbangan	4.800.000,00	tensi meter 2 bh 1.800.000,timbangan 2 bh 500.000,mos 4 bh Rp.700.000, matel hujan 6 bh 1.800.000
28	INSPEKTORAT	Barang habis pakai	395.000,00	pembelian mouse komputer
29	BADAN PERENCANAAN PENELITIAN DAN PENGEMBANGAN DAERAH	barang habis pakai	700.000,00	plastik sampah besar 20 pak rp.700.000
30	BADAN PENGELOLAAN KEUANGAN DAN PENDAPATAN DAERAH	Flang parkir	10.500.000,00	plang farkir 3 bh rp.10.500.000
<b>Jumlah</b>			<b>1.146.156.390,00</b>	

11.Reklasifikasi salah rekening (-) sebesar Rp115.190.930,00 merupakan pindahan dari aset tetap peralatan mesin ke aset tetap selain peralatan dan mesin pada SKPD/Unit Kerja di lingkungan Pemerintah Kota Pariaman. Hal ini terjadi akibat kesalahan penganggaran maupun kesalahan dalam penatausahaan, dengan rincian sebagai berikut.

**Tabel 5.72 Mutasi (-) Salah Rekening**

No.	SKPD	Jenis Barang	Nilai (Rp) (-)	Keterangan
1	2	3	4	5
1	UPT SD se Kecamatan Pariaman Tengah	Buku	9.129.400,00	Reklas Ke ATL
2	UPT SD se Kecamatan Pariaman Timur	Buku	10.392.000,00	Reklas Ke ATL
3	SMPN 3 Pariaman	Buku	38.553.400,00	Reklas Ke ATL
4	SMPN 5 Pariaman	Buku	45.160.000,00	Reklas Ke ATL
5	SMPN 8 Pariaman	Buku	11.956.130,00	Reklas Ke ATL
<b>Jumlah</b>			<b>115.190.930,00</b>	

12.Mutasi ke Aset Lain-Lain (-) sebesar Rp1.458.092.502,04 merupakan aset tetap peralatan dan mesin yang kondisi rusak berat dan merupakan hasil Inventarisasi secara menyeluruh ke SKPD di lingkungan Pemerintah Kota Pariaman dengan rincian sebagai berikut.



**PEMERINTAH KOTA PARIAMAN**  
**CATATAN ATAS LAPORAN KEUANGAN**

**Tabel 5.73 Mutasi (-) ke Aset Lain-Lain**

No.	SKPD	Nilai (Rp) (-)	Keterangan
1	2	3	4
1	UPT Laboratorium Lingkungan	96.005.512,00	Rusak Berat
2	Dinas Perhubungan	177.898.000,32	Rusak Berat
3	Dinas Komunikasi dan Informatika	107.331.150,00	Rusak Berat
4	Dinas Pariwisata dan Kebudayaan	754.917.840,00	Rusak Berat
5	Sekretariat DPRD	321.939.999,72	Rusak Berat
<b>Jumlah</b>		<b>1.458.092.502,04</b>	

13. Penghapusan sebesar Rp105.421.095,00 merupakan aset tetap peralatan dan mesin yang dihapus bukukan disebabkan kondisi aset tetap yang rusak berat, hilang, dan telah diusulkan oleh SKPD/Unit kerja pengguna untuk dihapus bukukan dengan rincian sebagai berikut.

**Tabel 5.74 Mutasi (-) penghapusan**

No.	SKPD	Penghapusan (Rp) (-)	Keterangan
1	2	3	4
1	SMPN 9 Pariaman	34.559.695,00	Nomor 353/900/2022
2	Puskesmas Air Santok	36.681.400,00	Nomor 354/900/2022
3	Dinas Perhubungan	34.180.000,00	Nomor 353/900/2022
<b>Jumlah</b>		<b>105.421.095,00</b>	

Adapun daftar Aset Peralatan Mesin berupa Kendaraan Dinas yang dimanfaatkan pihak lain dan tidak dalam penguasaan Pemerintah Kota Pariaman, dapat dilihat pada tabel berikut.

**Tabel 5.75 Data Aset Peralatan dan Mesin Berupa Kendaraan Dinas yang Dimanfaatkan Pihak Lain dan Tidak dalam Penguasaan Pemerintah Kota Pariaman**

No.	Nomor Peminjaman	Nama Peminjam Barang	Jabatan	Jenis BMD yang Dipinjam	Tanggal Peminjaman Barang	Jangka Waktu
1	2	3	4	5	6	7
1	032/060/Bang-Aset/ 2018	Drs. H. Sidi Mukhlis Rahman, MM, Dt. Rajo Basa	Ketua LKAAM Kota Pariaman	Kendaraan Dinas Roda 4 (empat) Toyota New Avanza 1.5 G dengan Nopol BA 41 W	14 Mei 2018	Paling Lama 5 (lima) tahun dan dapat diperpanjang 1 (satu) kali
2	900/02/BPKPD-2020	Andry Kurniawan, S.Ik, M.Hum	Kepala Kepolisian Resor Pariaman	Kendaraan Dinas Roda 4 (empat) Suzuki Grand Vitara 2.4 AT dengan Nopol BA 1542	11 Maret 2020	Paling Lama 5 (lima) tahun dan dapat diperpanjang 1 (satu) kali
3	01/HUK-PJJ/2019	Dra. Deni Gustiawati	Kepala UPT Pelayanan Pendapatan Provinsi	Kendaraan Minibus Innova dengan Nopol : BA 11 W	19 Februari 2019	Paling Lama 5 (lima) tahun dan dapat diperpanjang sesuai dengan peraturan



**PEMERINTAH KOTA PARIAMAN**  
**CATATAN ATAS LAPORAN KEUANGAN**

No.	Nomor Peminjaman	Nama Peminjam Barang	Jabatan	Jenis BMD yang Dipinjam	Tanggal Peminjaman Barang	Jangka Waktu
1	2	3	4	5	6	7
			Sumatera Barat			tentang pengelolaan Barang BMD
4	900/03/bpkpd-2019	Efrianto, SH, MH	Kepala Kejaksaan Negeri Pariaman	Kendaraan Minibus Toyota Avanza dengan Nomor Polisi BA 1018 W	14 November 2019	Paling Lama 5 (lima) tahun dan dapat diperpanjang sesuai dengan peraturan tentang pengelolaan Barang BMD
5	900/04/BPKPD-2019	Andry Kurniawan, S.IK, M.Hum	Kepala Kepolisian Resor Pariaman	Kendaraan Dinas Roda 4 (empat) Toyota New Avanza G dengan Nomor Polisi BA 1007 WD	28-Nov-19	Paling Lama 5 (lima) tahun dan dapat diperpanjang sesuai dengan peraturan tentang pengelolaan Barang BMD
6	900/201/DPPKA-2016	Letkol Inf.Persada Alam	Kepala KODIM 0308	Kendaraan Dinas Roda 4 (empat) SUZUKI JEEP Grand Vitara 24 AT 2015 dengan Nopol BA 1550 W	29 Januari 2016	Paling Lama 5 (lima) tahun dan dapat diperpanjang sesuai dengan peraturan tentang pengelolaan Barang BMD
7	900/276/DPPKA-2016	Riko Junaldy, S.I.K, M.M	Kepala Kepolisian Resor Pariaman	Kendaraan Dinas Roda 4 (EMPAT) toyota Kijang KF 80 Standar Tahun 2004 dengan Nopol BA 1928 WP	12 Februari 2016	Paling Lama 5 (lima) tahun dan dapat diperpanjang sesuai dengan peraturan tentang pengelolaan Barang BMD
8	900/01/BPKPD-2020	A. Bondan, SH, MH	Ketua Pengadilan Negeri Pariaman	Kendaraan Dinas Roda 4 (empat) Toyota Innova V M/T dengan plat Nomor BA 5 W	27 Februari 2020	Paling Lama 5 (lima) tahun dan dapat diperpanjang sesuai dengan peraturan tentang pengelolaan Barang BMD
9	900//BPKPD-2020	Azman Tanjung, SH	Kepala Kejaksaan Negeri Pariaman	Kendaraan Minibus Toyota Avanza G dengan Nomor Polisi BA 1502 W	26 Oktober 2020	Paling Lama 5 (lima) tahun dan dapat diperpanjang sesuai dengan peraturan tentang pengelolaan Barang BMD
10	03/VII/umum/2022	Azman Tanjung, SH	Kepala Kejaksaan Negeri Pariaman	Kendaraan Jeep Toyota Fortuner BA 1641 XX	12 Juli 2022	Paling Lama 5 (lima) tahun dan dapat diperpanjang sesuai dengan peraturan tentang pengelolaan Barang BMD
11	01/01/BAST/umum/2022	Zalman Zaunit	Ketua BAZNAS	Suzuki APV 2009 BA 1903 W	19 Januari 2022	Paling Lama 5 (lima) tahun dan dapat diperpanjang sesuai dengan peraturan





**PEMERINTAH KOTA PARIAMAN**  
**CATATAN ATAS LAPORAN KEUANGAN**

No.	Nomor Peminjaman	Nama Peminjam Barang	Jabatan	Jenis BMD yang Dipinjam	Tanggal Peminjaman Barang	Jangka Waktu
1	2	3	4	5	6	7
						tentang pengelolaan Barang BMD
12	900/01/BPKPD/2022	Nina Nadjmir, SE	Kepala UPT Pelayanan Pendapatan Provinsi Sumatera Barat	Yamaha Mio Soul BA 3186 W	26 April 2022	Paling Lama 5 (lima) tahun dan dapat diperpanjang sesuai dengan peraturan tentang pengelolaan Barang BMD
13	900/03/BPKPD-2020	Deny Rendra Laksamana, M.Psi	Kepala Kepolisian Resor Pariaman	Tanah seluas 80 M <sup>2</sup> ( 8 X 10 M <sup>2</sup> ) untuk pembangunan pos penjagaan kapal Satpol Air Polres Pariaman	23 Mei 2020	Paling Lama 5 (lima) tahun dan dapat diperpanjang sesuai dengan peraturan tentang pengelolaan Barang BMD

**3.c. Gedung dan Bangunan**

Tahun 2022  
**Rp537.907.442.795,72**

Tahun 2021  
**Rp525.690.568.142,72**

Nilai Gedung dan Bangunan per 31 Desember 2022 sebesar **Rp537.907.442.795,72** (jumlah ini tidak termasuk nilai gedung yang belum selesai dikerjakan Tahun 2022) terdiri dari:

Uraian	Nilai (Rp)
<b>Saldo Awal</b>	<b>525.690.568.142,72</b>
<b>Mutasi Tambah</b>	
Koreksi Awal (+)	19.450.000,00
Belanja Modal (+)	9.410.579.598,00
Hibah Masuk (+)	7.428.725.000,00
Transfer Masuk Antar SKPD (+)	11.567.980.886,98
Koreksi BPK (+)	9.980.000,00
<b>Total Mutasi Tambah</b>	<b>28.436.715.484,98</b>
<b>Mutasi Kurang</b>	
Koreksi Awal (-)	(19.450.000,00)
Transfer Keluar Antar SKPD (-)	(11.567.980.886,98)
Tidak Dikapitalisasi (-)	(1.736.876.400,00)
Salah Rekening (-)	(11.500.000,00)
Mutasi ke Aset Lainnya (-)	(2.560.267.000,00)
KDP (-)	(323.766.545,00)
<b>Total Mutasi Kurang</b>	<b>(16.219.840.831,98)</b>
<b>Saldo Akhir</b>	<b>537.907.442.795,72</b>

Rincian disajikan pada **Lampiran 12**.



**PEMERINTAH KOTA PARIAMAN**  
**CATATAN ATAS LAPORAN KEUANGAN**

Penambahan dan pengurangan Aset Gedung dan Bangunan diuraikan sebagai berikut.

1. Belanja Modal Gedung dan Bangunan sebesar Rp9.410.579.598,00 berdasarkan LRA Tahun 2022;
2. Koreksi (+) saldo awal sebesar Rp19.450.00,00 merupakan koreksi karena penambahan Penilaian Perencanaan Pagar SMPN 4 Pariaman terjadi kesalahan catat pada Dinas Pendidikan Pemuda dan Olahraga;
3. Koreksi BPK (+) Koreksi KDP yang telah selesai sebesar Rp9.980.000,00 pada Dinas Perindagkop UKM pada Tahun 2021;
4. Koreksi (-) saldo awal Rp19.450.000,00 merupakan koreksi karena kesalahan pencatatan nilai Perencanaan Pagar SMP 4 Pariaman pada Dinas Pendidikan Pemuda dan Olahraga;
5. Hibah masuk (+) Bantuan dari Kabupaten Padang Pariaman sebesar Rp7.428.725.000,00 terdiri dari Hibah berupa bangunan Plaza Pariaman di Dinas Perindagkop dan UKM sebesar Rp7.384.075.000,00 dan Hibah Rumah Dinas dari Pemerintah Kabupaten Padang Pariaman di BPKPD sebesar Rp44.650.000,00;
6. Mutasi masuk antar SKPD sebesar Rp11.567.980.886,96 merupakan mutasi aset tetap Gedung dan Bangunan antar SKPD di lingkungan Pemerintah Kota Pariaman dengan rincian pada tabel berikut.

**Tabel 5.76 Mutasi (+) antar SKPD**

No.	SKPD	Jenis Barang	Nilai (Rp) (+)	Keterangan
1	2	3	4	5
1	DINAS PENDIDIKAN PEMUDA DAN OLAHRAGA	Gedung dan Bangunan	746.552.150,00	Rehab Gor Rawang (397883200+rehab gor rajo bujang (199.145.000)+ rehab lapangan sepatu roda (149523950)
2	UPT. KEC. PARIAMAN UTARA	Gedung dan Bangunan	690.644.639,00	Mutasi BM dinas pendidikan
3	UPT. KEC. PARIAMAN TENGAH	Gedung dan Bangunan	494.100.000,00	Mutasi BM dinas pendidikan
4	UPT. KEC. PARIAMAN SELATAN	Gedung dan Bangunan	310.400.000,00	Mutasi BM dinas pendidikan
5	UPT. KEC. PARIAMAN TIMUR	Gedung dan Bangunan	669.300.485,00	Mutasi BM dinas pendidikan
6	TK KEC. TIMUR	Gedung dan Bangunan	169.700.000,00	Mutasi BM dinas pendidikan
7	SMPN 1 PARIAMAN	Gedung dan Bangunan	179.500.000,00	Mutasi BM dinas pendidikan
8	SMPN 5 PARIAMAN	Gedung dan Bangunan	643.886.899,00	Mutasi BM dinas pendidikan
9	SMPN 7 PARIAMAN	Gedung dan Bangunan	185.600.000,00	Mutasi BM dinas pendidikan
10	SMPN 8 PARIAMAN	Gedung dan Bangunan	234.126.280,00	Mutasi BM dinas pendidikan
11	SATPOL PP dan PEMADAM KEBAKARAN	Gedung dan Bangunan	1.528.609.898,12	mutasi bangunan los daging dan los ikan (pasar jati) Rp. 863.540.903 , dan kios buah pasar jati Rp. 665.069.000 dari Dinas Koperindag
12	DINAS PEMBERDAYAAN PEREMPUAN PERLINDUNGAN ANAK DAN KB	Gedung dan Bangunan	239.739.700,00	mutasi pagar GFK RP. 140.974.900+ mutasi grase mobil 98.764.800 dari dinkes



**PEMERINTAH KOTA PARIAMAN  
CATATAN ATAS LAPORAN KEUANGAN**

13	UPT. PARKIR	Gedung dan Bangunan	498.392.000,00	Parkir Pantar Naras dan Manggung (149.500.000)+Parkir Kawasan Talao Pauh (149.250.000)+ Parkir Pantai Karan Aur (199642000)
14	DINAS PARIWISATA DAN KEBUDAYAAN	Gedung dan Bangunan	958.763.500,00	puja sera pantai pauh (199.717.000)+ penataan kawasan mtq pantai kata (399.045.500)+rehab jembatan wisata pantal PAUH (360.001.000)
15	BAGIAN UMUM & PROTOKOLER	Gedung dan Bangunan	199.492.000,00	Pek. Paving Block Rumah Dinas WaWaKO
16	KECAMATAN PARIAMAN UTARA	gedung dan bangunan	441.581.335,86	Mutasi dari PU
17	KELURAHAN PASIR	Gedung dan Bangunan	69.958.000,00	Mutasi dari kec. pariaman tengah
18	KELURAHAN KAMPUNG PONDOK	Gedung dan Bangunan	394.525.000,00	mutasi dari kec. parteng rp. 394525000
19	KELURAHAN PONDOK 2	Gedung dan Bangunan	17.492.500,00	Mutasi dari kec. pariaman tengah
20	KELURAHAN KAMPUNG PERAK	Gedung dan Bangunan	19.990.000,00	Mutasi dari kec. pariaman tengah
21	KELURAHAN JALAN BARU	Gedung dan Bangunan	680.530.000,00	Mutasi dari kec. pariaman tengah
22	KELURAHAN LOHONG	Gedung dan Bangunan	34.985.000,00	Mutasi dari kec. pariaman tengah
23	KELURAHAN JALAN KERETA API	Gedung dan Bangunan	778.952.000,00	Mutasi dari kec. pariaman tengah
24	KELURAHAN ALAI GELOMBANG	Gedung dan Bangunan	790.639.000,00	Mutasi dari kec. pariaman tengah
25	KELURAHAN JATI HILIR	Gedung dan Bangunan	88.315.500,00	Mutasi dari kec. pariaman tengah
26	KELURAHAN JAWI-JAWI 2	Gedung dan Bangunan	432.230.000,00	Mutasi dari kec. pariaman tengah
27	KELURAHAN KP JAWA 2	Gedung dan Bangunan	69.975.000,00	Mutasi dari kec. pariaman tengah
<b>Jumlah</b>			<b>11.567.980.886,98</b>	

7. Mutasi keluar antar SKPD (-) sebesar Rp11.567.980.886,98 merupakan mutasi kurang aset tetap gedung dan bangunan antar SKPD di lingkungan Pemerintah Kota Pariaman, sesuai rincian mutasi antar SKPD;
8. Mutasi (-) tidak dikapitalisasi sebesar Rp1.736.876.400,00 merupakan belanja yang direalisasikan pada Belanja Modal Gedung dan Bangunan namun tidak memenuhi kriteria aset tetap pada SKPD/Unit Kerja di lingkungan Pemerintah Kota Pariaman, dengan rincian pada tabel berikut.

**Tabel 5.77 Mutasi (-) Tidak Dikapitalisasi**

No.	SKPD	Jenis Barang	Nilai (Rp) (-)	Keterangan
1	2	3	4	5
1	DINAS PENDIDIKAN PEMUDA DAN OLAHRAGA	tidak dikapitalisasi pemeliharaan bangunan	423.800.000,00	bantuan pemeliharaan pada sekolah SD dan SMP IT
2	PUSKESMAS MARUNGGI	pemeliharaan gedung	5.000.000,00	merek tugu puskesmas rp.5.000.000
3	RSUD dr. SADIKIN	pemeliharaan gedung	86.906.900,00	pematangan tanah rp. 49.800.000 + alat Osmosis



**PEMERINTAH KOTA PARIAMAN**  
**CATATAN ATAS LAPORAN KEUANGAN**

No.	SKPD	Jenis Barang	Nilai (Rp) (-)	Keterangan
1	2	3	4	5
4	DINAS PEKERJAAN UMUM PENATAAN RUANG DAN PERTANAHAN	pemeliharaaa gedung	827.359.500,00	Pemeliharaaa gedung
5	BAGIAN PERPUSTAKAAN DAN KEARSIPAN	tanah timbunan	194.310.000,00	pembelian tanah timbunan tanah bypass
6	SEKRETARIAT DPRD	pemeliharaan bangunan	199.500.000,00	pengecatan kantor DPRD rp. 199.500.000
<b>Jumlah</b>			<b>1.736.876.400,00</b>	

9. Mutasi (-) salah rekening sebesar Rp11.500.000,00 merupakan pindahan dari aset tetap gedung dan bangunan ke aset tetap selain gedung dan bangunan pada SKPD/Unit Kerja di lingkungan Pemerintah Kota Pariaman. Hal ini terjadi akibat kesalahan penganggaran maupun kesalahan dalam penatausahaan pada RSUD dr. Sadikin;

10. Mutasi ke aset lainnya (-) sebesar Rp2.560.267.000,00 merupakan aset gedung bangunan dalam kondisi rusak berat dan merupakan hasil Inventarisasi secara menyeluruh ke SKPD di lingkungan Pemerintah Kota Pariaman, dengan rincian sebagai berikut.

**Tabel 5.78 Mutasi (-) Ke Aset Lainnya**

No.	SKPD	Jenis Barang	Nilai (Rp) (-)	Keterangan
1	2	3	4	5
1	Dinas Perindagkop dan UKM	Bangunan Pujasera	2.436.987.000,00	RB bangunan pujasera Rp2.436.987.000
2	Dinas Pariwisata dan Kebudayaan	Gazebo Pulau Angso Duo	123.280.000,00	Gazebo Pulau Angso Duo
<b>Jumlah</b>			<b>2.560.267.000,00</b>	

11. Mutasi Pindah ke KDP sebesar Rp323.766.545,00 merupakan belanja modal TA 2022 namun sampai dengan 31 Desember 2022 aset tersebut belum selesai dikerjakan dengan rincian sebagai berikut.

**Tabel 5.79 Mutasi (-) Pindah ke KDP**

No.	SKPD	Nilai (Rp) (-)	Keterangan
1	2	3	4
1	Dinas Pekerjaan Umum Penataan Ruang dan Pertanahan	196.104.145,00	Perencanaan gedung Rehab STIE SB Rp.79.125.240, perenc rehap kolam renang gor Rp. 38.984.000, perenc sarana pendukung pariwisata Rp. 77.994.905
2	Dinas Perindagkop dan UKM	79.760.000,00	KDP perencanaan pasar karan aur Rp.79.760.000
3	Dinas Pariwisata dan Kebudayaan	47.902.400,00	KDP Perencanaan DTWU 80 % (daya tarik wisata unggulan ) CV BIMIGIDE CONSULTING ENGINEERS berlokasi di pulau angso duo Pariaman
<b>Jumlah</b>		<b>323.766.545,00</b>	



**PEMERINTAH KOTA PARIAMAN**  
**CATATAN ATAS LAPORAN KEUANGAN**

<b>3.d. Jalan Irigasi dan Jaringan</b>	<b>Tahun 2022</b> <b>Rp877.096.003.320,26</b>	<b>Tahun 2021</b> <b>Rp834.738.817.316,89</b>
--	--	--

Nilai Jalan, Irigasi dan Jaringan per 31 Desember 2022 sebesar **Rp877.096.003.320,26** terdiri dari:

Uraian	Nilai (Rp)
<b>Saldo Awal</b>	<b>834.738.817.316,89</b>
<b>Mutasi Tambah</b>	
Belanja Modal (+)	36.971.655.692,82
KDP (+)	8.355.693.001,72
Variabel Pendukung (+)	45.792.000,00
<b>Total Mutasi Tambah</b>	<b>45.373.140.694,54</b>
<b>Mutasi Kurang</b>	
Tidak Dikapitalisasi (-)	(546.723.450,00)
Salah Rekening (-)	(2.500.000,00)
KDP (-)	(2.466.731.241,17)
<b>Total Mutasi Kurang</b>	<b>(3.015.954.691,17)</b>
<b>Saldo Akhir</b>	<b>877.096.003.320,26</b>

Rincian disajikan pada **Lampiran 13**.

Penambahan dan pengurangan Aset Tetap Jalan Irigasi dan Jaringan diuraikan sebagai berikut.

1. Belanja Modal Jalan Irigasi dan Jaringan sebesar Rp.36,971,655,692.82 sesuai LRA Tahun 2022.
2. KDP (+) sebesar Rp8,355,693,001.72 merupakan Belanja Modal Jalan Irigasi dan Jaringan yang proses pengerjaannya telah selesai sampai 31 Desember 2022 dengan rincian sebagai berikut.

**Tabel 5.80 Mutasi (+) KDP SKPD**

No.	SKPD	Nilai (Rp)	Keterangan
1	2	3	4
1	DINAS PEKERJAAN UMUM PENATAAN RUANG DAN PERTANAHAN	4.716.938.497,72	Pekerjaan Rehabilitasi Jaringan Irigasi DI. Talang Kuning (DAK) (206 HA) Oleh PT.AMAR PERMATA INDONESIA TM II 98 %
2	UPT. PENGELOLA AIR BERSIH	3.638.754.504,00	KDP siap SPAM Koto marapak Rp. 836.528.104 + SPAM cubadak mentawai Rp. 2.802.226.400
<b>Jumlah</b>		<b>8.355.693.001,72</b>	

3. Mutasi (+) Aset Variabel Pendukung sebesar Rp45,792,000.00 merupakan penambahan dari biaya perolehan aset tetap selain dari belanja modal yang belum dikapitalisasi pada aset bersangkutan pada Dinas Perumahan Rakyat Permukiman dan Lingkungan Hidup.



**PEMERINTAH KOTA PARIAMAN**  
**CATATAN ATAS LAPORAN KEUANGAN**

4. Mutasi tidak dikapitalisasi sebesar Rp546.723.450,00 merupakan belanja yang direalisasikan pada belanja modal Jalan Jaringan dan Irigasi namun tidak memenuhi kriteria aset tetap pada SKPD/Unit Kerja di lingkungan Pemerintah Kota Pariaman dengan rincian sebagai berikut.

**Tabel 5.81 Mutasi (-) Tidak Dikapitalisasi JIJ**

No.	SKPD	Jenis Barang	Nilai (Rp)	Keterangan
1	2	3	4	5
1	DINAS PEKERJAAN UMUM PENATAAN RUANG DAN PERTANAHAN		335.657.000,00	
2	UPT. PENGELOLA AIR BERSIH	pemeliharaan SR kilometer air	194.622.000,00	SR kilometer air Rp. 194.622.000
3	DINAS PEMBERDAYAAN PEREMPUAN PERLINDUNGAN ANAK DAN KB	Pemeliharaan instalasi listrik	16.444.450,00	instalasi listrik
<b>Jumlah</b>			<b>546.723.450,00</b>	

5. Mutasi salah rekening (-) sebesar Rp2.500.000,00 merupakan pindahan dari aset tetap Jaringan Irigasi dan Jaringan (JIJ) ke aset tetap selain JIJ. Hal ini terjadi akibat kesalahan penganggaran maupun kesalahan dalam penatausahaan pada Puskesmas Marunggi;
6. Mutasi (-) KDP sebesar Rp.2.466.731.241,17 merupakan Belanja Modal Jalan Irigasi dan Jaringan, namun sampai dengan 31 Desember 2022 aset tersebut tidak selesai dikerjakan, dengan rincian sebagai berikut.

**Tabel 5.82 Mutasi (-) KDP JIJ**

No.	SKPD	Jenis Barang	Nilai (Rp)	Keterangan
1	2	3	4	5
1	DINAS PEKERJAAN UMUM PENATAAN RUANG DAN PERTANAHAN	Cukup Jelas Pada Lampiran KDP	2.251.080.441,17	pindah kdp baru 2022
2	UPT. PENGELOLA AIR BERSIH	Cukup Jelas Pada Lampiran KDP	215.650.800,00	SPAM kawasan taluk marunggi Rp.215.650.800
<b>Jumlah</b>			<b>2.466.731.241,17</b>	

**3.e. Aset Tetap Lainnya**                      **Tahun 2022**                      **Tahun 2021**  
**Rp79.217.940.828,56**                      **Rp78.131.932.472,56**

Nilai Aset Tetap Lainnya per 31 Desember 2022 sebesar **Rp79.217.940.828,56** terdiri dari:



**PEMERINTAH KOTA PARIAMAN**  
**CATATAN ATAS LAPORAN KEUANGAN**

Uraian	Nilai (Rp)
<b>Saldo Awal</b>	<b>78.131.932.472,56</b>
<b>Mutasi Tambah</b>	
Belanja Modal (+)	1.596.040.494,00
Salah Rekening (+)	115.190.930,00
Transfer Masuk Antar SKPD (+)	807.829.844,00
<b>Total Mutasi Tambah</b>	<b>2.519.061.268,00</b>
<b>Mutasi Kurang</b>	
Transfer Keluar Antar SKPD (-)	(807.829.844,00)
Tidak Dikapitalisasi (-)	(83.403.800,00)
Salah Rekening (-)	(535.779.450,00)
Mutasi ke Aset Lainnya (-)	(6.039.818,00)
<b>Total Mutasi Kurang</b>	<b>(1.433.052.912,00)</b>
<b>Saldo Akhir</b>	<b>79.217.940.828,56</b>

Rincian disajikan pada **Lampiran 14**.

Penambahan dan pengurangan aset tetap lainnya diuraikan sebagai berikut.

1. Belanja Modal Aset Tetap Lainnya sebesar Rp1.596.040.494,00 sesuai LRA Tahun 2022;
2. Salah rekening (+) sebesar Rp115.190.930,00 merupakan pindahan dari selain Aset Tetap Lainnya ke aset tetap Aset Tetap lainnya dengan rincian sebagai berikut.

**Tabel 5.83 Mutasi (-) Reklas Salah Rekening**

No.	SKPD	Jenis Barang	Nilai (Rp)	Keterangan
1	2	3	4	5
1	UPT. KEC. PARIAMAN TENGAH	Buku Pelajaran	9.129.400,00	reklas dari peralatan mesin
2	UPT. KEC. PARIAMAN TIMUR	Buku Pelajaran	10.392.000,00	reklas dari peralatan mesin
3	SMPN 3 PARIAMAN	Buku Pelajaran	38.553.400,00	reklas dari peralatan mesin
4	SMPN 5 PARIAMAN	Buku Pelajaran	45.160.000,00	reklas dari peralatan mesin
5	SMPN 8 PARIAMAN	Buku Pelajaran	11.956.130,00	reklas dari peralatan mesin
<b>Jumlah</b>			<b>115.190.930,00</b>	

3. Mutasi masuk antar SKPD sebesar Rp807.829.844,00 merupakan mutasi tambah aset tetap ATL antar SKPD di lingkungan Pemerintah Kota Pariaman dengan rincian pada tabel berikut.

**Tabel 5.84 Mutasi (+) mutasi antar SKPD**

No.	SKPD	Jenis Barang	Nilai (Rp)	Keterangan
1	2	3	4	5
1	UPT. KEC. PARIAMAN UTARA	Buku Pelajaran	162.111.278,00	Mutasi Belanja modal dari dikpora
2	UPT. KEC. PARIAMAN TENGAH	Buku Pelajaran	291.321.266,00	Mutasi Belanja modal dari dikpora





**PEMERINTAH KOTA PARIAMAN**  
**CATATAN ATAS LAPORAN KEUANGAN**

No.	SKPD	Jenis Barang	Nilai (Rp)	Keterangan
1	2	3	4	5
3	UPT. KEC. PARIAMAN SELATAN	Buku Pelajaran	163.285,600,00	Mutasi Belanja modal dari dikpora
4	UPT. KEC. PARIAMAN TIMUR	Buku Pelajaran	191.111.700,00	Mutasi Belanja modal dari dikpora
<b>Jumlah</b>			<b>807.829.844,00</b>	

- Mutasi keluar antar SKPD (-) sebesar Rp807.829.844,00 merupakan mutasi kurang aset tetap lainnya antar SKPD di lingkungan Pemerintah Kota Pariaman sebagaimana rincian pada mutasi antar SKPD;
- Mutasi tidak dikapitalisasi sebesar Rp83.403.800,00 merupakan Belanja Modal Aset Tetap Lainnya, namun tidak memenuhi kriteria aset tetap pada SKPD/Unit Kerja di lingkungan Pemerintah Kota Pariaman dengan rincian sebagai berikut.

**Tabel 5.85 Mutasi (-) Tidak Dikapitalisasi ATL**

No.	SKPD	Jenis Barang	Nilai (Rp)	Keterangan
1	2	3	4	5
1	DINAS PENDIDIKAN PEMUDA DAN OLAHRAGA	Barang Habis Pakai	46.301.000,00	belanja bos SD 70 Sekolah yang belanjanya tidak di kapitalisasi sebagai aset tetap (Buku)
2	UPT. KEC. PARIAMAN UTARA	Barang Habis Pakai	5.927.600,00	
3	UPT. KEC. PARIAMAN TENGAH	Barang Habis Pakai	350.000,00	Barang Habis Pakai
4	UPT. KEC. PARIAMAN SELATAN	Barang Habis Pakai	1.820.000,00	Barang Habis Pakai
5	UPT. KEC. PARIAMAN TIMUR	Barang Habis Pakai	1.900.000,00	Barang Habis Pakai
6	SMPN 1 PARIAMAN		1.980.200,00	
7	SMPN 6 PARIAMAN	pemeliharaan	8.000.000,00	tiang basket Rp.3.000.000+ pintu WC Rp. 4000.000+kaca besar dan jendela
8	SMPN 9 PARIAMAN	Barang Habis Pakai	16.675.000,00	buku detik UN
9	DINAS PERINDAGKOP DAN UKM	Barang Habis Pakai	450.000,00	reklas dari peralatan mesin
<b>Jumlah</b>			<b>83.403.800,00</b>	

- Salah rekening (-) sebesar Rp535.779.450,00 merupakan pindahan dari Aset Tetap Lainnya ke aset tetap selain Aset Tetap lainnya dengan rincian sebagai berikut.

**Tabel 5.86 Mutasi (-) Ke Aset lain Lain**

No.	SKPD	Jenis Barang	Nilai (Rp)	Keterangan
1	2	3	4	5
1	DINAS PENDIDIKAN PEMUDA DAN OLAHRAGA	peralatan mesin	45.041.950,00	reklas dari peralatan mesin
2	UPT. KEC. PARIAMAN UTARA	peralatan mesin	24.850.000,00	reklas dari peralatan mesin



PEMERINTAH KOTA PARIAMAN  
CATATAN ATAS LAPORAN KEUANGAN

No.	SKPD	Jenis Barang	Nilai (Rp)	Keterangan
1	2	3	4	5
3	UPT. KEC. PARIAMAN TENGAH	peralatan mesin	47.023.500,00	rekas dari peralatan mesin
4	UPT. KEC. PARIAMAN SELATAN	peralatan mesin	6.400.000,00	rekas dari peralatan mesin
5	UPT. KEC. PARIAMAN TIMUR	Sound sistem	2.464.000,00	rekas dari peralatan mesin
Jumlah			<b>535.779.450,00</b>	

7. Mutasi ke aset lain-lain sebesar Rp6.039.818,00 adalah mutasi Rusak berat dan merupakan hasil Inventarisasi secara menyeluruh ke SKPD di lingkungan Pemerintah Kota Pariaman pada aset lain-lain yaitu pada Dinas Pariwisata dan Kebudayaan.

3.f. **Konstruksi Dalam Pengerjaan**      Tahun 2022      Tahun 2021  
**Rp60.103.030.816,78**      **Rp65.617.242.127,72**

Nilai akun Konstruksi Dalam Pengerjaan per 31 Desember 2022 sebesar **Rp60.103.030.816,78** terdiri dari:

Uraian	Nilai (Rp)
<b>Saldo Awal</b>	<b>65.617.242.127,72</b>
<b>Mutasi Tambah</b>	
KDP (+)	2.790.497.786,17
Koreksi BPK (+)	954.371.784,61
<b>Total Mutasi Tambah</b>	<b>3.744.869.570,78</b>
<b>Mutasi Kurang</b>	
KDP (-)	(8.355.693.001,72)
Koreksi BPK (-)	(903.387.880,00)
<b>Total Mutasi Kurang</b>	<b>(9.259.080.881,72)</b>
<b>Saldo Akhir</b>	<b>60.103.030.816,78</b>

Penambahan dan pengurangan aset KDP diuraikan pada **Lampiran 15**.

3.g. **Akumulasi Penyusutan**      Tahun 2022      Tahun 2021  
**(Rp1.224.224.005.523,90)**      **(Rp1.124.938.638.026,31)**

Akumulasi Penyusutan per 31 Desember 2022 sebesar **(Rp1.224.224.005.523,90)** terdiri dari:

Uraian	Nilai (Rp)
<b>Saldo Awal</b>	<b>1.124.938.638.026,30</b>
<b>Mutasi Tambah</b>	
Koreksi Awal (+)	6.447.213.822,00
Transfer Masuk Antar SKPD (+)	5.543.297.275,00



**PEMERINTAH KOTA PARIAMAN**  
**CATATAN ATAS LAPORAN KEUANGAN**

<b>Uraian</b>	<b>Nilai (Rp)</b>
Penyusutan Tahun Berjalan (+)	98.165.038.827,49
Koreksi BPK (+)	193.489.950,00
<b>Total Mutasi Tambah</b>	<b>110.349.039.874,49</b>
<b>Mutasi Kurang</b>	
Koreksi Awal (-)	(3.014.976.570,90)
Transfer Keluar Antar SKPD (-)	(5.543.297.275,00)
Rusak Berat (-)	(2.400.717.019,00)
Penghapusan (-)	(104.681.512,00)
<b>Total Mutasi Kurang</b>	<b>(11.063.672.376,90)</b>
<b>Saldo Akhir</b>	<b>1.224.224.005.523,90</b>

1. Koreksi Saldo Awal (+) sebesar Rp6.447.213.822,00 merupakan hasil perhitungan kembali atas saldo awal akumulasi penyusutan terhadap aset peralatan mesin senilai Rp14.642.157,00 pada Dinas Kesehatan dan Puskesmas Kurai Taji, Gedung dan Bangunan senilai Rp6.361.441.513,00 pada Dinas Perindagkop dan UKM serta Hibah Bangunan dari Kabupaten Padang Pariaman senilai Rp6.307.230.729,00 pada Kecamatan Pariaman Utara dan senilai Rp25.002.231,00 pada BPKPD;
2. Mutasi Masuk Antar SKPD disebabkan karena Mutasi Antar SKPD sebesar Rp5.543.297.275,00 terdiri dari Peralatan dan Mesin senilai Rp3.623.716.298,00 serta Gedung dan Bangunan senilai Rp1.919.580.976,00;
3. Penyusutan Tahun Berjalan (+) sebesar Rp98.165.038.827,49 adalah penyusutan pada semester I dan II;
4. Koreksi BPK (+) akumulasi penyusutan sebesar Rp193.489.950,00 terdiri dari Akumulasi Penyusutan Gedung dan Bangunan Koreksi KDP yang telah selesai pada Dinas Perindagkop dan UKM pada Tahun 2021 serta Akumulasi Penyusutan Peralatan dan Mesin Koreksi Mobil Trado pada Dinas Perhubungan Tahun 2021;
5. Koreksi (-) Saldo Awal sebesar Rp3.014.976.570,90 merupakan koreksi Penyusutan pada Peralatan dan Mesin senilai Rp4.643.641,00 karena kurang disusutkan dan perbaikan masa manfaat peralatan mesin yang masih nol serta Pada JIJ senilai Rp3.010.332.929,90 disebabkan kesalahan rumus pada LKPD Tahun 2021 yang seharusnya koreksi kurang sebesar Rp1.505.1666.465,00, namun terkoreksi tambah sebesar Rp1.505.166.465,00;
6. Mutasi Keluar Antar SKPD disebabkan karena Mutasi Antar SKPD sebesar Rp5.543.297.275,00 terdiri dari Peralatan dan Mesin senilai Rp3.623.716.299,00 dan Gedung dan Bangunan senilai Rp1.919.580.976,00;
7. Penghapusan sebesar Rp104.681.512,00 merupakan aset tetap yang dihapusbukukan karena rusak berat, sehingga terjadi pengurangan penyusutan pada Peralatan dan Mesin sebesar Rp104.681.512,00;



**PEMERINTAH KOTA PARIAMAN**  
**CATATAN ATAS LAPORAN KEUANGAN**

8. Rusak Berat sebesar Rp2.400.717.019,00 merupakan aset tetap yang rusak berat, sehingga terjadi pengurangan penyusutan pada Peralatan dan Mesin senilai Rp1.390.598.439,00 dan Gedung dan Bangunan Rp1.010.118.580,00.

Rincian Akumulasi penyusutan per SKPD disajikan pada **Lampiran 16**.

Kebijakan penyusutan diberlakukan oleh Pemerintah Kota Pariaman sejak Tahun 2009. Kebijakan Akuntansi tersebut tertuang dalam Peraturan Walikota Nomor 14 Tahun 2009 Kebijakan Akuntansi Pemerintah Kota Pariaman yang menganut metode garis lurus untuk aset tetap Peralatan dan Mesin dan metode saldo menurun berganda untuk aset tetap Bangunan dan Gedung. Sampai dengan Tahun 2014, untuk aset tetap Jalan Irigasi dan Jaringan belum dilakukan penyusutan. Kebijakan tersebut telah direvisi dengan Peraturan Walikota Nomor 20 Tahun 2014 tentang Kebijakan Akuntansi Pemerintah Kota Pariaman yang kemudian direvisi kembali dengan Peraturan Walikota Nomor 29 Tahun 2016 tentang Perubahan Kedua atas Peraturan Walikota Pariaman Nomor 20 Tahun 2014 tentang Kebijakan Akuntansi Pemerintah Kota Pariaman yang mengatur metode garis lurus untuk aset tetap Peralatan dan Mesin, Gedung dan Bangunan, serta Jalan Irigasi dan Jaringan.

4. Aset Lainnya	Tahun 2022	Tahun 2021
	<b>Rp7.766.033.906,33</b>	<b>Rp4.533.153.132,34</b>

Aset Lainnya adalah aset yang tidak dapat dikelompokkan ke dalam aktiva lancar, aktiva tetap, dan investasi jangka panjang. Saldo Aset Lainnya per 31 Desember 2022 adalah sebesar Rp7.766.033.906,33 dengan rincian sebagai berikut.

4.a. Tuntutan Ganti Kerugian Daerah	Tahun 2022	Tahun 2021
	<b>Rp2.493.127.463,87</b>	<b>Rp2.510.166.663,87</b>

Jumlah Tuntutan Ganti Kerugian Daerah per 31 Desember 2022 adalah sebesar **Rp2.493.127.463,87** dengan rincian sebagai berikut.

Uraian	Nilai (Rp)
<b>Saldo Awal</b>	<b>2.510.166.663,87</b>
<b>Mutasi Tambah</b>	
Koreksi BPK (+)	23.181.335,00
<b>Total Mutasi Tambah</b>	<b>23.181.335,00</b>
<b>Mutasi Kurang</b>	
Penyetoran (-)	(40.220.535,00)
<b>Total Mutasi Kurang</b>	<b>(40.220.535,00)</b>
<b>Saldo Akhir</b>	<b>2.493.127.463,87</b>

Rincian per SKPD disajikan pada **Lampiran 17**.

Koreksi Aset Lain-Lain Tuntutan Ganti Kerugian Daerah Tahun 2022 sebesar Rp23.181.335,00 merupakan Penyesuaian Kas Dana BOS ke Kas Lainnya



**PEMERINTAH KOTA PARIAMAN**  
**CATATAN ATAS LAPORAN KEUANGAN**

pada SDN 1 Kampung Jawa I Kecamatan Pariaman Tengah ke Aset Lain-Lain sebesar Rp26.531.335,00 yang telah dibayarkan sebesar Rp3.350.000,00.

<b>4.b. Aset Tidak Berwujud</b>	<u><b>Tahun 2022</b></u>	<u><b>Tahun 2021</b></u>
	<b>Rp687.162.000,00</b>	<b>Rp687.162.000,00</b>

Aset Tidak Berwujud di Pemerintah Kota Pariaman berupa:

**Tabel 5.87 Daftar Aset Tidak Berwujud**

Jenis	Nilai (Rp)
1	2
• <i>Software</i> Bidang Pendapatan di DPPKA (2013)	121.000.000,00
• <i>Software MapInfo</i> Pendapatan di DPPKA (2014)	19.250.000,00
• <i>Software Payment Online</i> Pendapatan di DPPKA (2014)	49.280.000,00
• Lisensi <i>Software</i> Bidang Pendapatan (2016)	29.700.000,00
• Sistem Informasi Pencapaian Realisasi Keuangan Kota (2016)	30.000.000,00
• <i>Software</i> ESDM Kepegawaian (2016)	50.000.000,00
• <i>Software</i> Pembelajaran UPT Utara 4 Laptop	19.184.000,00
• <i>Software</i> Pembelajaran UPT Timur 8 Laptop	38.368.000,00
• <i>Software</i> Berbasis Web Dinas Kesehatan	29.700.000,00
• <i>Software</i> Jaringan Dukcapil	98.000.000,00
• <i>Software</i> (SQL Server) Microsoft	29.980.000,00
• <i>Software Oracle</i> (SQL Server) Bidang Pendapatan	29.700.000,00
• <i>Software</i> Monitoring PBB (2017)	44.000.000,00
• <i>Software</i> Aplikasi PBHTB (2017)	99.000.000,00
<b>Jumlah</b>	<b>687.162.000,00</b>

Rincian Aset Tidak Berwujud per SKPD disajikan pada **Lampiran 18**.

<b>4.c. Kas yang Dibatasi Penggunaannya</b>	<u><b>Tahun 2022</b></u>	<u><b>Tahun 2021</b></u>
	<b>Rp0,00</b>	<b>Rp126.935.944,00</b>

Tidak terdapat Kas yang Dibatasi Penggunaannya pada Tahun 2022.

<b>4.d. Akumulasi Amortisasi Aset Tidak Berwujud</b>	<u><b>Tahun 2022</b></u>	<u><b>Tahun 2021</b></u>
	<b>(Rp687.162.000,00 )</b>	<b>(Rp654.391.166,67)</b>

Akumulasi Amortisasi Aset Tidak Berwujud sampai dengan 31 Desember 2022 dan per 31 Desember 2021 sebesar (Rp687.162.000,00) dan (Rp687.162.000,00) dengan rincian sebagai berikut.

Uraian	Nilai (Rp)
<b>Saldo Awal</b>	<b>(Rp687.162.000,00)</b>
<b>Mutasi Tahun</b>	<b>0,00</b>
<b>Saldo Akhir</b>	<b>(Rp687.162.000,00)</b>

Rincian Akumulasi Amortisasi Aset Tak berwujud per SKPD disajikan pada **Lampiran 19**.



**PEMERINTAH KOTA PARIAMAN**  
**CATATAN ATAS LAPORAN KEUANGAN**

<b>4.e. Aset Lain-Lain</b>	<b>Tahun 2022</b>	<b>Tahun 2021</b>
	<b>Rp14.550.591.279,66</b>	<b>Rp15.025.115.804,91</b>

Aset Lain-Lain s.d. 31 Desember 2022 sebesar Rp14.550.591.279,66 dimana berdasarkan verifikasi fisik aset lainnya terdapat penambahan Aset Lain-Lain pada Peralatan dan Mesin sebesar Rp1.458.092.502,04, Gedung dan Bangunan sebesar Rp2.560.267.000,00 dan ATL sebesar Rp6.039.818,00. Disamping itu terdapat pengurangan Aset Lainnya akibat koreksi saldo awal sebesar Rp3.365.000,00 pada Dinas Kesehatan karena perubahan kondisi rusak berat menjadi penghapusan Aset Lain-Lain sebesar Rp7.008.441.414,31. Rincian Aset Lain-Lain adalah:

Uraian	Nilai (Rp)
<b>Saldo Awal</b>	<b>15.025.115.804,91</b>
<b>Mutasi Tambah</b>	
Mutasi Peralatan dan Mesin (+)	1.458.092.502,04
Mutasi Gedung dan Bangunan (+)	2.560.267.000,00
Mutasi Aset Tetap Lainnya (+)	6.039.818,00
Koreksi BPK (+)	2.522.882.569,00
<b>Total Mutasi Tambah</b>	<b>6.547.281.889,04</b>
<b>Mutasi Kurang</b>	
Koreksi Awal (-)	(13.365.000,00)
Penghapusan (-)	(7.008.441.414,30)
<b>Total Mutasi Kurang</b>	<b>(7.021.806.414,30)</b>
<b>Saldo Akhir</b>	<b>14.550.591.279,66</b>

Rincian disajikan pada **Lampiran 20**.

Koreksi Aset Lain-Lain sebesar Rp1.629.474.689,00 merupakan Penyaluran Transfer ke Daerah (TKD) dalam bentuk non tunai melalui *Treasury Deposit Facility* (TDF) sebesar Rp1.629.474.689,00 sesuai dengan PMK 218/PMK.07/2022 tentang Perubahan Rincian Dana Bagi Hasil Tahun Anggaran 2022, KMK Nomor 06/KM.7/2022 tentang Penyaluran Kurang Bayar Dana Bagi Hasil Periode Ketiga Pada Tahun 2022 dan Surat Dirjen Perbendaharaan Kanwil DJP Sumatera Barat Nomor S-557/WPB.03/2023 tentang Kebijakan Akuntansi atas Penyaluran Dana Bagi Hasil/Dana Alokasi Umum melalui Rekening *Treasury Deposit Facility* Transfer ke Daerah (TDF-TKD) dan Penyampaian Data Saldo dan Remunerasi TDF-TKD Tahun 2022 yang kasnya belum masuk ke RKUD Pemerintah Kota Pariaman.

<b>4.f. Akumulasi</b>	<b>Tahun 2022</b>	<b>Tahun 2021</b>
<b>Penyusutan Aset Lain-Lain</b>	<b>(Rp9.277.684.837,20)</b>	<b>(Rp13.129.065.280,45)</b>

Akumulasi Penyusutan Aset Lain-Lain sampai dengan 31 Desember 2022 sebesar (Rp9.277.684.837,20) dengan rincian disajikan pada **Lampiran 21**.



**PEMERINTAH KOTA PARIAMAN**  
**CATATAN ATAS LAPORAN KEUANGAN**

<b>5. Kewajiban Jangka Pendek</b>	<b>Tahun 2022</b> <b>Rp2.656.198.292,08</b>	<b>Tahun 2021</b> <b>Rp3.906.984.415,60</b>
-----------------------------------	--	--

Kewajiban Jangka Pendek merupakan utang yang harus dibayar kembali atau jatuh tempo dalam 12 bulan setelah tanggal pelaporan. Kewajiban Jangka Pendek mencakup Bagian Lancar Utang Jangka Panjang (termasuk biaya pinjaman yang jatuh tempo), Utang Belanja, Utang Pajak, dan Utang Perhitungan Pihak Ketiga.

Saldo Kewajiban Jangka Pendek Per 31 Desember 2022 dan 31 Desember 2021 Pemerintah Kota Pariaman sebesar Rp2.656.198.292,08 dan Rp3.906.984.415,60 dengan rincian sebagai berikut.

**Tabel 5.88 Daftar Perbandingan Rincian Kewajiban Jangka Pendek Tahun 2022 dan 2021**

No.	Uraian	Saldo Tahun 2022 (Rp)	Saldo Tahun 2021 (Rp)
1	2	3	4
1	Utang Perhitungan Pihak Ketiga (PFK)	0,00	3.113.264.201,00
2	Pendapatan Diterima Dimuka (Retribusi Pasar)	179.024.948,17	70.808.016,00
3	Utang Belanja/Utang Kepada Pihak Ketiga	957.285.359,30	714.975.198,60
4	Utang Jangka Pendek Lainnya	1.519.887.984,61	7.937.000,00
<b>Jumlah</b>		<b>2.656.198.292,08</b>	<b>3.906.984.415,60</b>

<b>5.a. Utang Perhitungan Pihak Ketiga</b>	<b>Tahun 2022</b> <b>Rp0,00</b>	<b>Tahun 2021</b> <b>Rp3.113.264.201,00</b>
--	------------------------------------	--

Tidak terdapat saldo Utang Perhitungan Pihak Ketiga per 31 Desember 2022.

<b>5.b. Pendapatan Diterima Dimuka</b>	<b>Tahun 2022</b> <b>Rp179.024.948,17</b>	<b>Tahun 2021</b> <b>Rp70.808.016,00</b>
--	--	---

Saldo Pendapatan Diterima Dimuka per 31 Desember 2022 sebesar Rp179.024.948,17 merupakan pendapatan diterima dimuka atas sewa pasar (Pasar Pariaman dan Kurai Taji) pada Dinas Perindagkop dan UKM dan Pendapatan Diterima Dimuka atas Pajak Reklame pada BPKPD dengan rincian sebagai berikut.

**Tabel 5.89 Pendapatan Diterima Dimuka**

No.	SKPD	Jenis Pendapatan	Nilai (Rp)
1	2	3	4
1	Dinas Perindagkop dan UKM	Pasar Pariaman	5.941.800,00
2	BPKPD	Pajak Reklame	69.193.037,17
3		Sewa ATM Balaikota	28.052.111,00
4		Galery ATM DPRD	22.590.000,00
5		Sewa Ruangan Balaikota	53.248.000,00
<b>Jumlah</b>			<b>179.024.948,17</b>

Rincian data Pendapatan Diterima Dimuka disajikan pada **Lampiran 22**.





**PEMERINTAH KOTA PARIAMAN**  
**CATATAN ATAS LAPORAN KEUANGAN**

<b>5.c. Utang Belanja/Utang Kepada Pihak Ketiga</b>	<b>Tahun 2022</b> <b>Rp957.285.359,30</b>	<b>Tahun 2021</b> <b>Rp714.975.198,60</b>
---	--	--

Saldo Utang Belanja/Utang Kepada Pihak Ketiga per 31 Desember 2022 dan per 31 Desember 2021 adalah sebesar Rp957.285.359,30 dan Rp714.975.198,60. Utang Belanja/Utang Kepada Pihak Ketiga merupakan sisa kewajiban pemerintah Kota Pariaman yang timbul dari Pembayaran Utang Belanja Pegawai, Barang dan Jasa, Hibah yang Diserahkan Tahun 2020 sebesar Rp214.909.290,00 (Belanja Pegawai Rp10.475.000,00, Belanja Barang dan Jasa Rp107.732.850,00, dan Belanja Hibah yang Diserahkan Rp96.701.440,00) serta Utang Belanja Transfer sebesar Rp742.376.069,30 (Utang Belanja Transfer Tahun 2021 sebesar Rp494.895.708,60; dan Utang Bagi Hasil Pajak ke Pemerintah Desa Tahun 2022 sebesar Rp125.858.372,00; dan Utang Bagi Hasil Retribusi ke Pemerintah Desa Tahun 2022 sebesar Rp121.621.988,70. Rincian Utang Belanja disajikan pada **Lampiran 23**.

*Pada Tahun 2022 terdapat pengurangan Utang Belanja sebesar Rp5.170.200,00 yang merupakan pembayaran Utang Belanja Tahun 2021 pada UPT Metrologi Legal sebesar Rp3.985.000,00 yang tidak tercatat pada Tahun 2021 serta Penyetoran Kas Dana BOS SDN 19 Cubadak Air Utara sebesar Rp1.185.200,00 atas TGR Kas Dana BOS Tahun 2021.*

<b>5.c. Utang Jangka Pendek Lainnya</b>	<b>Tahun 2022</b> <b>Rp1.519.887.984,61</b>	<b>Tahun 2021</b> <b>Rp7.937.000,00</b>
---	--	--

Saldo Utang Jangka Pendek Lainnya per 31 Desember 2022 dan per 31 Desember 2021 adalah sebesar Rp1.519.887.984,61 dan Rp7.937.000,00. Utang Jangka Pendek Lainnya Tahun 2022 merupakan Hasil Putusan Mahkamah Agung (Kasasi) Nomor 1095 K/Pdt/2022 yang akan dianggarkan dalam Anggaran Pendapatan dan Belanja Perubahan TA 2023 dengan membayarkan biaya denda pelaksanaan pekerjaan periode 14 s.d. 31 Desember 2014 sebesar Rp28.062.000,00, biaya pengembalian jaminan pelaksanaan yang telah dicairkan sebesar Rp485.117.200,00, dan biaya pembayaran prestasi penyelesaian pekerjaan sampai bobot 100% sebesar Rp 52.337.000,00. Selain itu juga merupakan Koreksi BPK (+) atas Pekerjaan Tahun 2021 sebesar Rp954.371.784,61 (Rp784.597.784,61 + Rp169.774.000,00) yang selesai dilaksanakan pada Tahun 2022, namun belum diakui utang pada Tahun 2021 dan 2022, yaitu:

1. Pekerjaan Peningkatan Jalan 3 Ruas Paket 2 yang telah tercatat sebagai KDP sebesar Rp2.1114.361.648,00 pada Tahun 2021 dan 2022. Pekerjaan tersebut selesai dilaksanakan pada Tahun 2022, namun sisa pembayaran sebesar Rp784.597.784,61 baru dibayarkan pada Tahun 2023; dan
2. Pekerjaan Pembangunan Jembatan Muaro Hulu Banda – Sunur, yang baru selesai dilaksanakan pada Tahun 2022. Selama Tahun 2021 maupun 2022 belum pernah dilakukan pembayaran dan belum tercatat sebagai KDP. Pembayaran baru dilaksanakan pada tahun 2023 sebesar nilai kontrak Rp169.774.000,00.



**PEMERINTAH KOTA PARIAMAN**  
**CATATAN ATAS LAPORAN KEUANGAN**

<b>6. Ekuitas</b>	<b>Tahun 2022</b>	<b>Tahun 2021</b>
	<b>Rp753.884.427.111,33</b>	<b>Rp789.409.957.563,93</b>

Ekuitas Dana merupakan gambaran kekayaan bersih Pemerintah Daerah Kota Pariaman. Ekuitas dana didapatkan dengan cara menghitung selisih antara aset dengan kewajibannya. Nilai Ekuitas Pemerintah Kota Pariaman per 31 Desember 2022 dan per 31 Desember 2021 adalah sebesar Rp753.884.427.111,33 dan Rp789.409.957.563,93. Ekuitas per 31 Desember 2022 berkurang sebesar (Rp35.525.530.452,60) dengan rincian sebagai berikut.

**Tabel 5.90 Ekuitas**

<b>No.</b>	<b>Uraian</b>	<b>Nilai Tahun 2022 (Rp)</b>
<b>1</b>	<b>2</b>	<b>3</b>
1	Ekuitas Awal	789.409.957.563,93
2	Surplus/Defisit LO	(28.394.658.377,26)
3	Selisih Revaluasi Aset Tetap	0,00
4	Koreksi Ekuitas Lainnya	(7.130.872.075,34)
	<b>Jumlah</b>	753.884.427.111,33



#### 5.4. Laporan Operasional (LO)

Sesuai PSAP 12 tentang Laporan Operasional, Laporan Operasional adalah laporan yang menyediakan informasi mengenai seluruh kegiatan operasional keuangan entitas pelaporan yang tercermin dalam Pendapatan-LO, Beban, dan Surplus/Defisit Operasional dari suatu entitas pelaporan yang penyajiannya disandingkan dengan periode sebelumnya.

Laporan Operasional (LO) pada Tahun 2022 telah menerapkan akuntansi berbasis akrual mulai dari Tahun 2015, sehingga Laporan Operasional Tahun Anggaran 2022 dapat disajikan atau dibandingkan dengan Laporan Operasional Tahun Anggaran 2021. Rincian Laporan Operasional dapat dijelaskan sebagai berikut.

<b>1. Pendapatan-LO</b>	<b>Tahun 2022</b>	<b>Tahun 2021</b>
	<b>Rp617.504.631.708,59</b>	<b>Rp624.467.045.387,27</b>

Pendapatan-LO per 31 Desember 2022 dan 2021 adalah sebesar Rp617.504.631.708,59 dan Rp624.467.045.387,27. Pendapatan-LO per 31 Desember 2021 menurun sebesar (Rp6.962.413.678,68) atau 1,11% dari Pendapatan-LO per 31 Desember 2021. Uraian Pendapatan-LO lebih lanjut dapat dilihat pada Tabel 5.89 adalah sebagai berikut.

**Tabel 5.91 Pendapatan-LO Tahun 2022 dan 2021**

Uraian	Nilai 2022 (Rp)	Nilai 2021 (Rp)	Selisih (+/-) (Rp)
1	2	3	4
<b>PENDAPATAN ASLI DAERAH (PAD)</b>	<b>37.089.628.094,59</b>	<b>38.778.065.530,27</b>	<b>(1.688.437.435,68)</b>
Pendapatan Pajak Daerah	12.386.014.136,83	11.609.270.302,97	776.743.833,86
Pendapatan Restribusi Daerah	8.905.398.042,33	11.424.350.291,67	(2.518.952.249,34)
Pendapatan Hasil Pengelolaan Kekayaan Daerah yang Dipisahkan	8.984.132.635,00	6.986.510.155,00	1.997.622.480,00
Lain-Lain PAD yang Sah	6.814.083.280,43	8.757.934.780,63	(1.943.851.500,20)
<b>PENDAPATAN TRANSFER-LO</b>	<b>564.302.537.800,00</b>	<b>563.071.627.969,00</b>	<b>1.230.909.831,00</b>
Pendapatan Transfer Pemerintah Pusat	483.250.585.463,00	475.712.378.238,00	7.538.207.225,00
Pendapatan Transfer Pemerintah Pusat-Lainnya	8.914.775.000,00	7.148.713.000,00	1.766.062.000,00
Pendapatan transfer Pemerintah Daerah Lainnya	32.593.901.337,00	30.452.005.731,00	2.141.895.606,00
Bantuan Keuangan	39.543.276.000,00	49.758.531.000,00	(10.215.255.000,00)
<b>LAIN-LAIN PENDAPATAN DAERAH YANG SAH-LO</b>	<b>16.112.465.814,00</b>	<b>22.617.351.888,00</b>	<b>(6.504.886.074,00)</b>
Pendapatan Hibah	12.203.890.200,00	10.597.416.888,00	1.606.473.312,00
Lain-lain Pendapatan Sesuai dengan Ketentuan Peraturan Perundang-Undangan	3.908.575.614,00	12.019.935.000,00	(8.111.359.386,00)
<b>Jumlah</b>	<b>617.504.631.708,59</b>	<b>624.467.045.387,27</b>	<b>(6.962.413.678,68)</b>



**PEMERINTAH KOTA PARIAMAN**  
**CATATAN ATAS LAPORAN KEUANGAN**

Pengujian terhadap Pendapatan Laporan Operasional (LO) dengan Pendapatan Laporan Realisasi Anggaran (LRA) dapat dilihat pada Tabel 5.90 adalah sebagai berikut.

**Tabel 5.92 Pengujian terhadap Pendapatan Laporan Operasional (LO) dengan Pendapatan Laporan Realisasi Anggaran (LRA)**

Uraian	Pendapatan-LO (Rp)	Pendapatan-LRA (Rp)	Selisih (+/-) (Rp)
1	2	3	4
<b>PENDAPATAN ASLI DAERAH (PAD)</b>	<b>37.089.628.094,59</b>	<b>36.040.355.778,60</b>	<b>1.049.272.315,99</b>
Pendapatan Pajak Daerah	12.386.014.136,83	11.833.954.381,00	552.059.755,83
Pendapatan Restribusi Daerah	8.905.398.042,33	8.436.954.597,00	468.443.445,33
Pendapatan Hasil Pengelolaan Kekayaan Daerah yang Dipisahkan	8.984.132.635,00	8.984.132.635,00	0,00
Lain-Lain PAD yang Sah	6.814.083.280,43	6.785.314.165,60	28.769.114,83
<b>PENDAPATAN TRANSFER-LO</b>	<b>564.302.537.800,00</b>	<b>565.410.756.553,00</b>	<b>(1.108.218.753,00)</b>
Pendapatan Transfer Pemerintah Pusat	483.250.585.463,00	481.621.110.774,00	1.629.474.689,00
Pendapatan Transfer Pemerintah Pusat-Lainnya	8.914.775.000,00	8.914.775.000,00	0,00
Pendapatan transfer Pemerintah Daerah Lainnya	32.593.901.337,00	35.331.594.779,00	(2.737.693.442,00)
Bantuan Keuangan	39.543.276.000,00	39.543.276.000,00	0,00
<b>LAIN-LAIN PENDAPATAN DAERAH YANG SAH-LO</b>	<b>16.112.465.814,00</b>	<b>5.387.575.614,00</b>	<b>10.724.890.200,00</b>
Pendapatan Hibah	12.203.890.200,00	1.479.000.000,00	10.724.890.200,00
Lain-lain Pendapatan Sesuai dengan Ketentuan Peraturan Perundang-Undangan	3.908.575.614,00	3.908.575.614,00	0,00
<b>Jumlah</b>	<b>617.504.631.708,59</b>	<b>606.838.687.945,60</b>	<b>10.665.943.762,99</b>

<b>1.a Pendapatan Asli Daerah – LO</b>	<u><b>Tahun 2022</b></u> <b>Rp37.089.628.094,59</b>	<u><b>Tahun 2021</b></u> <b>Rp38.778.065.530,27</b>
--	--	--

Pendapatan Asli Daerah (PAD)–LO per 31 Desember 2022 dan 31 Desember 2021 sebesar Rp37.089.628.094,59 dan Rp38.778.065.530,27. PAD-LO per 31 Desember 2021 menurun sebesar (Rp1.688.437.435,68) atau 4,35%. Rincian PAD-LO per 31 Desember 2022 dan per 31 Desember 2021 dapat dilihat pada tabel 5.91 sebagai berikut.



PEMERINTAH KOTA PARIAMAN  
CATATAN ATAS LAPORAN KEUANGAN

Tabel 5.93 Pendapatan Asli Daerah-LO Tahun 2022 dan 2021

No.	Uraian	Nilai 2022 (Rp)	Nilai 2021 (Rp)	Selisih (+/-) (Rp)
1	2	3	4	5
<b>Pendapatan Pajak Daerah – LO</b>		<b>12.386.014.136,83</b>	<b>11.609.270.302,97</b>	<b>6,69</b>
1	Pajak Hotel – LO	116.658.810,00	115.082.500,00	1,37
2	Pajak Restoran – LO	1.416.519.793,00	1.546.708.446,00	(8,42)
3	Pajak Hiburan – LO	15.300.000,00	0,00	0,00
4	Pajak Reklame – LO	124.305.254,83	63.091.805,00	97,02
5	Pajak Penerangan Jalan – LO	4.836.166.024,00	4.199.564.373,00	15,16
6	Pajak Parkir – LO	10.410.000,00	7.230.000,00	43,98
7	Pajak Mineral Bukan Logam dan Batuan – LO	205.139.800,00	200.402.863,97	2,36
8	Pajak Bumi dan Bangunan Pedesaan dan Perkotaan – LO	2.259.467.722,00	2.197.345.890,00	2,83
9	Bea Perolehan Hak Atas Tanah dan Bangunan (BPHTB) – LO	3.402.046.733,00	3.279.844.425,00	3,73
<b>Pendapatan Retribusi Daerah – LO</b>		<b>8.905.398.042,33</b>	<b>11.424.350.291,67</b>	<b>(22,05)</b>
1	Retribusi Pelayanan Kesehatan – LO	4.310.356.012,00	7.124.561.902,00	(39,50)
2	Retribusi Pelayanan Persampahan/Kebersihan – LO	137.385.000,00	137.112.000,00	0,20
3	Retribusi Pelayanan Parkir di Tepi Jalan Umum – LO	88.838.000,00	110.180.000,00	(19,37)
4	Retribusi Pelayanan Pasar – LO	172.485.200,00	207.288.000,00	(16,79)
5	Retribusi Pengujian Kendaraan Bermotor – LO	33.068.300,00	86.497.700,00	(61,77)
6	Retribusi Pengolahan Limbah Cair – LO	1.569.662.044,00	1.387.537.575,00	13,13
7	Retribusi Pelayanan Tera/Tera Ulang – LO	927.000,00	13.600.000,00	(93,18)
8	Retribusi Pengendalian Menara Telekomunikasi – LO	138.112.000,00	92.960.000,00	48,57
12	Retribusi Pemakaian Kekayaan Daerah – LO	115.833.889,00	512.329.601,67	(77,39)
13	Retribusi Pasar Grosir dan/atau Pertokoan – LO	522.100.326,33	4.924.050,00	10503,07
14	Retribusi Terminal – LO	225.639.000,00	218.255.000,00	3,38
15	Retribusi Tempat Khusus Parkir – LO	135.811.500,00	206.453.500,00	(34,22)
16	Retribusi Rumah Potong Hewan – LO	23.825.000,00	34.005.000,00	(29,94)
17	Retribusi Pelayanan Kepelabuhanan – LO	3.240.000,00	670.000,00	383,58
18	Retribusi Tempat Rekreasi dan Olahraga – LO	955.480.000,00	1.029.956.000,00	(7,23)
19	Retribusi Penjualan Produksi Usaha Daerah – LO	319.481.355,00	79.782.316,00	300,44
20	Retribusi Izin Mendirikan Bangunan – LO	153.153.416,00	178.237.647,00	(14,07)
<b>Pendapatan Hasil Pengelolaan Kekayaan Daerah yang Dipisahkan – LO</b>		<b>8.984.132.635,00</b>	<b>6.986.510.155,00</b>	<b>28,59</b>



PEMERINTAH KOTA PARIAMAN  
CATATAN ATAS LAPORAN KEUANGAN

No.	Uraian	Nilai 2022 (Rp)	Nilai 2021 (Rp)	Selisih (+/-) (Rp)
1	2	3	4	5
1	Bagian Laba atas Penyertaan Modal pada Perusahaan Milik Daerah – LO	8.984.132.635,00	6.986.510.155,00	28,59
<b>Lain-lain PAD Yang Sah – LO</b>		<b>6.814.083.280,43</b>	<b>8.757.934.780,63</b>	<b>(22,20)</b>
1	Hasil Penjualan Aset Daerah Yang Tidak Dipisahkan – LO	45.454.500,00	69.608.000,00	(34,70)
2	Hasil Pemanfaatan BMD yang Tidak Dipisahkan – LO	161.857.754,00	0,00	0,00
3	Hasil Kerja Sama Daerah – LO	0,00	4.142.226,00	(100,00)
4	Penerimaan Jasa Giro – LO	832.396.446,00	1.084.849.029,00	(23,27)
5	Pendapatan Bunga – LO	818.376.830,16	1.111.088.688,00	(26,34)
6	Tuntutan Ganti Kerugian Daerah – LO	483.739.399,00	1.766.678.770,00	(72,62)
7	Penerimaan Komisi, Potongan, atau Bentuk	524.253.808,60	405.872.980,00	29,17
8	Pendapatan Denda atas Keterlambatan Pelaksanaan Pekerjaan – LO	0,00	(60.000.000,00)	(100,00)
9	Pendapatan Denda Pajak – LO	12.466.954,00	17.667.425,50	(29,44)
10	Pendapatan Denda Retribusi – LO	94.648.086,67	61.864.842,13	52,99
11	Pendapatan Denda Atas Pelanggaran Perda – LO	0,00	2.100.000,00	(100,00)
12	Pendapatan Hasil Eksekusi atas Jaminan – LO	22.147.530,00	0,00	0,00
13	Pendapatan dari Pengembalian – LO	3.419.935.287,00	134.712.970,00	2438,68
14	Pendapatan Denda Pemanfaatan BMD yang Tidak Dipisahkan – LO	126.608.885,00	0,00	0,00
15	Lain-lain PAD Yang Sah Lainnya – LO	0,00	0,00	0,00
16	Pendapatan Dana Kapitasi JKN – LO	272.197.800,00	4.159.349.850,00	(93,46)
<b>PENDAPATAN ASLI DAERAH (PAD) – LO</b>		<b>37.089.628.094,59</b>	<b>38.778.065.530,27</b>	<b>(4,35)</b>

Pengujian terhadap Pendapatan Laporan Operasional (LO) dengan Pendapatan Laporan Realisasi Anggaran (LRA) untuk Pendapatan Asli Daerah dapat dilihat pada tabel berikut.

**Tabel 5.94 Pengujian terhadap Pendapatan Laporan Operasional (LO) dengan Pendapatan Laporan Realisasi Anggaran (LRA) - Pendapatan Asli Daerah (PAD)**

Uraian	Pendapatan-LO (Rp)	Pendapatan-LRA (Rp)	Selisih (+/-) (Rp)
1	2	3	4
Pendapatan Pajak Daerah	12.386.014.136,83	11.833.954.381,00	552.059.755,83
Pendapatan Restribusi Daerah	8.905.398.042,33	8.436.954.597,00	468.443.445,33
Pendapatan Hasil Pengelolaan Kekayaan Daerah yang Dipisahkan	8.984.132.635,00	8.984.132.635,00	0,00
Lain-Lain PAD yang Sah	6.814.083.280,43	6.785.314.165,60	28.769.114,83
<b>TOTAL PENDAPATAN ASLI DAERAH (PAD)</b>	<b>37.089.628.094,59</b>	<b>36.040.355.778,60</b>	<b>1.049.272.315,99</b>



**1. Selisih Pajak Daerah LRA dan LO Pendapatan Asli Daerah dikarenakan:**

- a. Selisih Pajak Reklame sebesar Rp12.766.421,17 merupakan selisih Jurnal penyesuaian pendapatan diterima dimuka pajak reklame tahun 2022 sebesar Rp69.193.037,17 dengan Jurnal balik pendapatan diterima dimuka sebesar Rp56.426.616,00;
- b. Selisih Pajak Bumi dan Bangunan Perdesaan Dan Perkotaan sebesar Rp564.826.177,00 merupakan selisih Piutang PBB P2 Tahun 2022 sebesar Rp2.259.467.722,00 dan Pembayaran Piutang PBB sebesar Rp1.694.641.545,00.

**Tabel 5.95 Selisih Pajak Daerah LO dengan Pajak Daerah LRA**

Uraian	LO (Rp)	LRA (Rp)	Selisih (+/-) (Rp)
1	2	3	4
Pajak Hotel – LO	116.658.810,00	116.658.810,00	0,00
Pajak Restoran – LO	1.416.519.793,00	1.416.519.793,00	0,00
Pajak Hiburan – LO	15.300.000,00	15.300.000,00	0,00
Pajak Reklame – LO	124.305.254,83	137.071.676,00	(12.766.421,17)
Pajak Penerangan Jalan – LO	4.836.166.024,00	4.836.166.024,00	0,00
Pajak Parkir – LO	10.410.000,00	10.410.000,00	0,00
Pajak Mineral Bukan Logam dan Batuan – LO	205.139.800,00	205.139.800,00	0,00
Pajak Bumi dan Bangunan Pedesaan dan Perkotaan – LO	2.259.467.722,00	1.694.641.545,00	564.826.177,00
Bea Perolehan Hak Atas Tanah dan Bangunan (BPHTB) – LO	3.402.046.733,00	3.402.046.733,00	0,00
<b>Jumlah</b>	<b>12.386.014.136,83</b>	<b>11.833.954.381,00</b>	<b>552.059.755,83</b>

**2. Selisih Retribusi Daerah antara Laporan Operasional dan Laporan Realisasi Anggaran dapat dijelaskan sebagai berikut:**

- a. Selisih Retribusi Pelayanan Persampahan/Kebersihan sebesar Rp3.800.000,00 merupakan Jurnal Penyesuaian Penambahan Piutang Retribusi Sampah TA 2022 jurnal nomor 50/JP/PERKIM/2022 sebesar Rp3.800.000,00;
- b. Selisih Retribusi Pelayanan Pasar sebesar Rp21.091.800,00 merupakan Penyesuaian Piutang Retribusi Pelayanan Pasar pada Dinas Perindagkop dan UKM sebesar Rp5.941.800,00 serta Dinas Pariwisata dan Kebudayaan sebesar Rp15.150.000,00;
- c. Selisih Retribusi Pengendalian Menara Telekomunikasi sebesar Rp13.280.000,00 merupakan jurnal penyesuaian piutang retribusi Pengendalian Menara Telekomunikasi pada DPMPTSP dan Naker. Jurnal Nomor 050/JP/DPMPTSPNAKER/2022;





**PEMERINTAH KOTA PARIAMAN**  
**CATATAN ATAS LAPORAN KEUANGAN**

- d. Selisih Retribusi Pemakaian Kekayaan Daerah sebesar Rp103.890.111,00 merupakan jurnal penyesuaian Pendapatan diterima dimuka sewa ruang dalam bangunan BPKPD untuk Kantor Kas Balaikota 2022;
- e. Selisih Retribusi Pasar Grosir dan/atau Pertokoan sebesar Rp384.914.001,33 pada Dinas Perindagkop dan UKM merupakan Penyesuaian Piutang Pendapatan Sewa Toko sebesar Rp370.532.601,33 dan jurnal balik pendapatan diterima dimuka sebesar Rp14.381.400,00;
- f. Selisih Retribusi Penjualan Produksi Usaha Daerah sebesar Rp191.431.355,00 merupakan Penyesuaian piutang retribusi penjualan hasil produksi usaha daerah Dinas Perkim LH, jurnal nomor 50/JP/PERKIM/2022.

**Tabel 5.96 Selisih Retribusi Daerah karena adanya Piutang Retribusi dan Pendapatan Diterima Dimuka**

Uraian	LO (Rp)	LRA (Rp)	Selisih (+/-) (Rp)
1	2	3	4
Retribusi Pelayanan Kesehatan – LO	4.310.356.012,00	4.310.356.012,00	0,00
Retribusi Pelayanan Persampahan/ Kebersihan – LO	137.385.000,00	133.585.000,00	3.800.000,00
Retribusi Pelayanan Parkir di Tepi Jalan Umum – LO	88.838.000,00	88.838.000,00	0,00
Retribusi Pelayanan Pasar-LO	172.485.200,00	193.577.000,00	(21.091.800,00)
Retribusi Pengujian Kendaraan Bermotor – LO	33.068.300,00	33.068.300,00	0,00
Retribusi Pengolahan Limbah Cair-LO	1.569.662.044,00	1.569.662.044,00	0,00
Retribusi Pelayanan Tera/Tera Ulang - LO	927.000,00	927.000,00	0,00
Retribusi Pengendalian Menara Telekomunikasi – LO	138.112.000,00	124.832.000,00	13.280.000,00
Retribusi Pemakaian Kekayaan Daerah – LO	115.833.889,00	219.724.000,00	(103.890.111,00)
Retribusi Pasar Grosir dan/atau Pertokoan-LO	522.100.326,33	137.186.325,00	384.914.001,33
Retribusi Terminal – LO	225.639.000,00	225.639.000,00	0,00
Retribusi Tempat Khusus Parkir – LO	135.811.500,00	135.811.500,00	0,00
Retribusi Rumah Potong Hewan – LO	23.825.000,00	23.825.000,00	0,00
Retribusi Pelayanan Kepelabuhanan-LO	3.240.000,00	3.240.000,00	0,00
Retribusi Tempat Rekreasi dan Olahraga – LO	955.480.000,00	955.480.000,00	0,00
Retribusi Penjualan Produksi Usaha Daerah – LO	319.481.355,00	128.050.000,00	191.431.355,00
Retribusi Izin Mendirikan Bangunan – LO	153.153.416,00	153.153.416,00	0,00
<b>Jumlah</b>	<b>8.905.398.042,33</b>	<b>8.436.954.597,00</b>	<b>468.443.445,33</b>



**3. Selisih Lain-Lain PAD yang SAH antara Laporan Operasional dan Laporan Realisasi Anggaran dikarenakan:**

- a. Penerimaan Jasa Giro sebesar Rp15.441,00;
- b. Jurnal Penyesuaian Pendapatan Remunerasi Penyaluran Transfer ke Daerah (TKD) dalam bentuk non tunai melalui *Treasury Deposit Facility* (TDF) sebesar Rp395.197,16;
- c. Penyesuaian Pendapatan Denda Retribusi pada Dinas Perkim-LH sebesar Rp28.389.358,67 Jurnal 54/JP/PERKIM/2022.

**Tabel 5.97 Selisih LO-LRA Lain-Lain PAD yang SAH**

Uraian	LO (Rp)	LRA (Rp)	Selisih (+/-) (Rp)
1	2	3	4
Hasil Penjualan Aset Daerah Yang Tidak Dipisahkan – LO	45.454.500,00	45.454.500,00	0,00
Hasil Pemanfaatan BMD yang Tidak Dipisahkan-LO	161.857.754,00	161.857.754,00	0,00
Penerimaan Jasa Giro – LO	832.396.446,00	832.411.887,00	(15.441,00)
Pendapatan Bunga – LO	818.376.830,16	817.981.633,00	395.197,16
Tuntutan Ganti Kerugian Daerah – LO	483.739.399,00	483.739.399,00	0,00
Penerimaan Komisi, Potongan, atau Bentuk	524.253.808,60	524.253.808,60	0,00
Pendapatan Denda Pajak – LO	12.466.954,00	12.466.954,00	0,00
Pendapatan Denda Retribusi – LO	94.648.086,67	66.258.728,00	28.389.358,67
Pendapatan Hasil Eksekusi atas Jaminan - LO	22.147.530,00	22.147.530,00	0,00
Pendapatan dari Pengembalian –LO	3.419.935.287,00	3.419.935.287,00	0,00
Pendapatan Denda Pemanfaatan BMD yang Tidak Dipisahkan-LO	126.608.885,00	126.608.885,00	0,00
Pendapatan Dana Kapitasi JKN – LO	272.197.800,00	272.197.800,00	0,00
<b>Jumlah</b>	<b>6.814.083.280,43</b>	<b>6.785.314.165,60</b>	<b>28.769.114,83</b>

<b>1.b Pendapatan Transfer</b>	<b>Tahun 2022</b>	<b>Tahun 2021</b>
– LO	<b>Rp564.302.537.800,00</b>	<b>Rp563.071.627.969,00</b>

Pendapatan Transfer-LO per 31 Desember 2022 dan 31 Desember 2021 sebesar Rp564.302.537.800,00 dan Rp563.071.627.969,00. Pendapatan 0,22%. Rincian Pendapatan Transfer-LO Per 31 Desember 2022 dan per 31 Desember 2021 dapat dilihat pada tabel berikut.



**PEMERINTAH KOTA PARIAMAN**  
**CATATAN ATAS LAPORAN KEUANGAN**

**Tabel 5.98 Pendapatan Transfer – LO Tahun 2022 dan 2021**

Uraian	Nilai 2022 (Rp)	Nilai 2021 (Rp)	Selisih (+/-) (Rp)
1	2	3	4
<b>Pendapatan Transfer Pemerintah Pusat –LO</b>	<b>483.250.585.463,00</b>	<b>475.712.378.238,00</b>	<b>1,58</b>
Bagi Hasil Pajak–LO	12.331.221.541,00	13.904.513.584,00	(11,31)
Bagi Hasil Bukan Pajak/Sumber Daya Alam-LO	4.852.448.263,00	3.292.579.915,00	47,38
Dana Alokasi Umum(DAU)–LO	381.441.923.158,00	382.767.313.000,00	(0,35)
Dana Alokasi Khusus(DAK)–LO	31.604.833.631,00	34.095.060.379,00	(7,30)
Dana Alokasi Khusus(DAK) Non Fisik-LO	53.020.158.870,00	41.652.911.360,00	27,29
<b>Pendapatan Transfer Pemerintah Pusat - Lainnya – LO</b>	<b>8.914.775.000,00</b>	<b>7.148.713.000,00</b>	<b>24,70</b>
Dana Penyesuaian–LO	8.914.775.000,00	7.148.713.000,00	24,70
<b>Pendapatan Transfer Pemerintah Daerah Lainnya – LO</b>	<b>32.593.901.337,00</b>	<b>30.452.005.731,00</b>	<b>7,03</b>
Pendapatan Bagi Hasil Pajak–LO	32.593.901.337,00	30.452.005.731,00	7,03
<b>Bantuan Keuangan – LO</b>	<b>39.543.276.000,00</b>	<b>49.758.531.000,00</b>	<b>(20,53)</b>
Dana Desa	39.543.276.000,00	49.758.531.000,00	(20,53)
<b>PENDAPATAN TRANSFER – LO</b>	<b>564.302.537.800,00</b>	<b>563.071.627.969,00</b>	<b>0,22</b>

Pengujian terhadap Pendapatan Laporan Operasional (LO) dengan Pendapatan Laporan Realisasi Anggaran (LRA) untuk Pendapatan Transfer dapat dilihat pada tabel berikut.

**Tabel 5.99 Pengujian terhadap Pendapatan Laporan Operasional (LO) dengan Pendapatan Laporan Realisasi Anggaran (LRA) - Pendapatan Transfer**

Uraian	LO (Rp)	LRA (Rp)	Selisih (+/-) (Rp)
1	2	3	4
Pendapatan Transfer Pemerintah Pusat	483.250.585.463,00	481.621.110.774,00	1.629.474.689
Pendapatan Transfer Pemerintah Pusat-Lainnya	8.914.775.000,00	8.914.775.000,00	0,00
Pendapatan transfer Pemerintah Daerah Lainnya	32.593.901.337,00	35.331.594.779,00	(2.737.693.442)
Bantuan Keuangan	39.543.276.000,00	39.543.276.000,00	0,00
<b>TOTAL PENDAPATAN TRANSFER-LO</b>	<b>564.302.537.800,00</b>	<b>565.410.756.553,00</b>	<b>(1.108.218.753)</b>

**Selisih LRA dan LO Pendapatan Transfer Pemerintah Daerah lainnya**

- Penyaluran Transfer ke Daerah (TKD) dalam bentuk non tunai melalui *Treasury Deposit Facility* (TDF) sebesar Rp1.629.474.689,00 sesuai dengan PMK 218/PMK.07/2022 tentang Perubahan Rincian Dana Bagi Hasil Tahun Anggaran 2022, KMK Nomor 06/KM.7/2022 tentang Penyaluran Kurang Bayar Dana Bagi Hasil Periode Ketiga Pada Tahun



**PEMERINTAH KOTA PARIAMAN**  
**CATATAN ATAS LAPORAN KEUANGAN**

2022 dan surat Dirjen Perbendaharaan Kanwil DJP Sumatera Barat Nomor S-557/WPB.03/2023 tentang Kebijakan Akuntansi atas Penyaluran Dana Bagi Hasil/Dana Alokasi Umum melalui Rekening Treasury Deposit Facility Transfer ke Daerah (TDF-TKD) dan Penyampaian Data Saldo dan Remunerasi TDF-TKD Tahun 2022 yang belum diterima dan diakui oleh Pemerintah Kota Pariaman;

- b. Selisih LRA dan LO Pendapatan Transfer Pemerintah Daerah lainnya sebesar Rp2.737.693.442,00 yaitu merupakan selisih piutang Dana Bagi Hasil tahun 2022 sebesar Rp3.280.058.058,00 (*sesuai dengan SK Kepala BKD Provinsi Sumatera Barat Nomor 971.1/06/Pjk.Bapenda/2023 tentang Penetapan Alokasi Definitif kekurangan salur Dana Bagi Hasil Pajak Provinsi Sumatera Barat Bagian Kabupaten/Kota se Sumatera Barat Tahun Anggaran 2022*) dan Pembayaran Piutang Dana Bagi Hasil 2021 sebesar Rp6.017.751.501,00, dengan rincian:

**Tabel 5.100 Rincian Piutang Bagi Hasil Pajak Daerah 2022 dan Pembayaran Piutang Bagi Hasil Pajak Daerah TA 2021**

No.	Keterangan	Piutang Tahun 2022 (Rp)	Pembayaran Piutang Tahun 2021 (Rp)	Selisih (Rp)
1	2	3	4	5=3-4
1	Piutang PKB	1.257.570.503,00	1.455.647.259,00	(1.225.148.741,00)
2	Piutang BBNKB	578.765.743,00	1.045.388.563,00	546.031.905,00
3	Piutang PBBKB	1.434.970.624,00	3.509.101.178,00	1.738.508.311,00
4	Piutang PAP	8.751.185,00	7.614.497,00	(6.475.796,00)
<b>Jumlah</b>		<b>3.280.058.058,00</b>	<b>6.017.751.501,00</b>	<b>1.052.915.679,00</b>

Detail data perbandingan Pendapatan Transfer Pemerintah Daerah lainnya dapat dilihat pada Tabel 5.99.

**Tabel 5.101 Selisih Pendapatan Transfer Pemerintah Daerah Lainnya**

Uraian	LO (Rp)	LRA (Rp)	Selisih (+/-) (Rp)
1	2	3	4
Bagi Hasil Pajak-LO	12.331.221.541,00	11.095.877.342,00	1.235.344.199,00
Bagi Hasil Bukan Pajak/Sumber Daya Alam-LO	4.852.448.263,00	4.458.317.773,00	394.130.490,00
Dana Alokasi Umum(DAU)-LO	381.441.923.158,00	381.441.923.158,00	0,00
Dana Alokasi Khusus(DAK)-LO	31.604.833.631,00	31.604.833.631,00	0,00
Dana Alokasi Khusus(DAK) Non Fisik-LO	53.020.158.870,00	53.020.158.870,00	0,00
Dana Penyesuaian-LO	8.914.775.000,00	8.914.775.000,00	0,00
Pendapatan Bagi Hasil Pajak-LO	32.593.901.337,00	35.331.594.779,00	(2.737.693.442,00)
Dana Desa	39.543.276.000,00	39.543.276.000,00	0,00
<b>Jumlah</b>	<b>564.302.537.800,00</b>	<b>565.410.756.553,00</b>	<b>(1.108.218.753,00)</b>



**PEMERINTAH KOTA PARIAMAN**  
**CATATAN ATAS LAPORAN KEUANGAN**

<b>1.c Lain-Lain Pendapatan Daerah Yang Sah – LO</b>	<b>Tahun 2022</b>	<b>Tahun 2021</b>
	<b>Rp16.112.465.814,00</b>	<b>Rp22.617.351.888,00</b>

Lain-Lain Pendapatan Daerah yang Sah – LO pada Tahun Anggaran 2022 dapat direalisasikan sebesar Rp16.112.465.814,00 dan realisasi Tahun 2021 sebesar Rp22.617.351.888,00 dan terdapat penurunan sebesar (Rp6.504.886.074,00) atau 28,76% yang bersumber dari Pemerintah Pusat untuk Hibah, Pendapatan Lainnya.

**Tabel 5.102 Lain-Lain Pendapatan Daerah Yang Sah Tahun 2022**

No.	Uraian	Nilai 2022 (Rp)	Nilai 2021 (Rp)	Selisih (+/-) (Rp)
1	2	3	4	5
1	Pendapatan Hibah dari Pemerintah – LO	1.502.595.000,00	9.384.724.583,00	(83,99)
2	Pendapatan Hibah dari Pemerintah Daerah Lainnya – LO	10.701.295.200,00	925.909.655,00	1055,76
3	Pendapatan Hibah dari kelompok masyarakat/perorangan - LO	0,00	286.782.650,00	(100,00)
4	Pendapatan Hibah Dana BOS – LO	0,00	12.019.935.000,00	(100,00)
5	Pendapatan Dana Kapitasi JKN pada FKTP Non BLUD	3.908.575.614,00	0,00	0,00
<b>LAIN-LAIN PENDAPATAN DAERAH YANG SAH – LO</b>		<b>16.112.465.814,00</b>	<b>22.617.351.888,00</b>	<b>(28,76)</b>

Pengujian terhadap Pendapatan Laporan Operasional (LO) dengan Pendapatan Laporan Realisasi Anggaran (LRA) untuk Lain-Lain Pendapatan Daerah Yang Sah dapat dilihat pada tabel berikut.

**Tabel 5.103 Pengujian terhadap Pendapatan Laporan Operasional (LO) dengan Pendapatan Laporan Realisasi Anggaran (LRA) - Lain-Lain Pendapatan Daerah Yang Sah**

Uraian	LO (Rp)	LRA (Rp)	Selisih (+/-) (Rp)
1	2	3	4
Pendapatan Hibah	12.203.890.200,00	1.479.000.000,00	10.724.890.200,00
Lain-lain Pendapatan Sesuai dengan Ketentuan Peraturan Perundang-Undangan	3.908.575.614,00	3.908.575.614,00	0,00
<b>TOTAL LAIN-LAIN PENDAPATAN DAERAH YANG SAH-LO</b>	<b>16.112.465.814,00</b>	<b>5.387.575.614,00</b>	<b>10.724.890.200,00</b>

**Selisih LRA dan LO yaitu Pendapatan Hibah dari Pemerintah Daerah - LO sebesar Rp10.724.890.200,00 dengan rincian:**



**PEMERINTAH KOTA PARIAMAN**  
**CATATAN ATAS LAPORAN KEUANGAN**

**Tabel 5.104 Selisih Pendapatan Hibah**

Uraian	LO (Rp)	LRA (Rp)	Selisih (+/-) (Rp)
1	2	3	4
Pendapatan Hibah dari Pemerintah Pusat – LO	1.502.595.000,00	1.479.000.000,00	23.595.000,00
Pendapatan Hibah dari Pemerintah Daerah Lainnya – LO	10.701.295.200,00	0,00	10.701.295.200,00
Pendapatan Dana Kapitasi JKN pada FKTP Non BLUD	3.908.575.614,00	3.908.575.614,00	0,00
<b>Jumlah</b>	<b>16.112.465.814,00</b>	<b>5.387.575.614,00</b>	<b>10.724.890.200,00</b>

Selisih Pendapatan Hibah dari Pemerintah Daerah Lainnya – LO sebesar Rp10.724.890.200,00 terdiri dari:

1. Jurnal Penyesuaian Mutasi (+) Hibah Peralatan dan Mesin pada Puskesmas Kurai Taji Jurnal Nomor 302/PUSK-KT/2022 sebesar Rp23.595.000,00;
2. Jurnal Penyesuaian Mutasi (+) Hibah Peralatan dan Mesin pada Dinas SatpolPP dan Damkar Jurnal Nomor 300/JP/SATPOLPP/2022 sebesar Rp2.435.090.200,00;
3. Jurnal Penyesuaian Mutasi (+) Hibah Peralatan dan Mesin pada BPBD Jurnal Nomor 300/JP/BPBD/2022 sebesar Rp150.000.000,00;
4. Jurnal Penyesuaian Mutasi (+) Gedung dan Bangunan Dinas Perindagkop dan UKM Jurnal Nomor 006/JP/PERINDAGKOP/2022 sebesar Rp7.384.075.000,00;
5. Jurnal Penyesuaian Mutasi (+) Gedung dan Bangunan Dinas Perindagkop dan UKM Jurnal Nomor 009/JP/PERINDAGKOP/2022 sebesar Rp684.000.000,00;
6. Jurnal Penyesuaian Mutasi (+) Tanah pada BPKPD Jurnal Nomor 200/JP/BPKPD/2022 sebesar Rp3.480.000,00;
7. Jurnal Penyesuaian Mutasi (+) Gedung dan Bangunan pada BPKPD Jurnal Nomor 400/JP/BPKPD/2022 sebesar Rp44.650.000,00.

**2. Beban**

**Tahun 2022**

**Tahun 2021**

**Rp644.919.477.846,45**

**Rp660.857.523.795,21**

Beban merupakan penurunan manfaat ekonomi dan/atau potensi jasa dalam periode pelaporan yang mengakibatkan penurunan ekuitas, yang dapat berupa pengeluaran atas konsumsi aset atau timbulnya kewajiban.

Beban-LO per 31 Desember 2022 dan 2021 adalah sebesar Rp644.919.477.846,45 dan Rp660.857.523.795,21. Beban-LO per 31 Desember 2022 menurun sebesar (Rp15.938.045.948,76) atau 2,41% dari Beban-LO per 31 Desember 2021. Uraian Beban-LO lebih lanjut adalah sebagai berikut.



**PEMERINTAH KOTA PARIAMAN**  
**CATATAN ATAS LAPORAN KEUANGAN**

**2.a Beban Operasi**                      **Tahun 2022**                      **Tahun 2021**  
**Rp557.802.032.490,75**                      **Rp564.234.255.532,51**

Beban Operasi-LO per 31 Desember 2022 dan 31 Desember 2021 sebesar Rp557.802.032.490,75 dan Rp564.234.255.532,51. Beban Operasi-LO per 31 Desember 2022 menurun sebesar (Rp6.432.223.041,76) atau 1,14%. Rincian Beban-LO Per 31 Desember 2022 dan per 31 Desember 2021 sebagai berikut.

**Tabel 5.105 Beban Operasi Tahun 2022 dan 2021**

No.	Uraian	Nilai 2022 (Rp)	Nilai 2021 (Rp)	Selisih (+/-) (Rp)
1	2	3	4	5
1	Beban Pegawai	280.262.190.253,00	266.447.630.272,00	5,18
2	Beban Persediaan	40.607.566.941,18	40.172.199.944,02	1,08
3	Beban Jasa	100.967.423.444,00	110.503.542.525,08	(8,63)
4	Beban Pemeliharaan	11.887.394.097,00	7.527.015.941,00	57,93
5	Beban Perjalanan Dinas	24.818.265.244,00	22.916.409.820,00	8,30
6	Beban Hibah	3.382.939.850,00	1.330.491.957,00	154,26
7	Beban Bantuan Sosial	619.800.000,00	4.052.788.000,00	(84,71)
8	Beban Penyisihan Piutang	324.475.469,67	225.198.460,89	44,08
9	Beban Penyusutan Peralatan dan Mesin	25.315.799.917,00	24.426.974.915,00	3,64
10	Beban Penyusutan Gedung dan Bangunan	26.505.999.715,00	25.970.038.748,00	2,06
11	Beban Penyusutan Jalan, Jaringan dan Irigasi	38.756.517.400,10	55.589.693.100,80	(30,28)
12	Beban Penyusutan Aset Tetap Lainnya	4.576.388.865,00	4.781.531.256,39	(4,29)
13	Beban Penyusutan Aset Lainnya	(222.728.705,20)	257.969.759,00	(186,34)
14	Beban Amortisasi Aset Tidak Berwujud	0,00	32.770.833,33	(100,00)
<b>Jumlah</b>		<b>557.802.032.490,75</b>	<b>564.234.255.532,51</b>	<b>(1,14)</b>

**1) Beban Pegawai**                      **Tahun 2022**                      **Tahun 2021**  
**Rp280.262.190.253,00**                      **Rp266.447.630.272,00**

Beban Pegawai Tahun 2022 sebesar Rp280.262.190.253,00 merupakan Beban Pegawai dengan rincian sebagai berikut.

**Tabel 5.106 Beban Pegawai – LO Tahun 2022 dan 2021**

No.	Uraian	Nilai 2022 (Rp)	Nilai 2021 (Rp)	Selisih (+/-) (Rp)
1	2	3	4	5
1	Beban Gaji dan Tunjangan ASN	166.344.463.248,00	165.929.386.846,00	0,25
2	Beban Tambahan Penghasilan ASN	70.409.986.223,00	52.308.406.833,00	34,61
3	Beban Tambahan Penghasilan berdasarkan Pertimbangan	36.661.529.501,00	41.386.841.818,00	(11,42)





**PEMERINTAH KOTA PARIAMAN**  
**CATATAN ATAS LAPORAN KEUANGAN**

No.	Uraian	Nilai 2022 (Rp)	Nilai 2021 (Rp)	Selisih (+/-) (Rp)
1	2	3	4	5
	Objektif Lainnya ASN			
4	Beban Gaji dan Tunjangan DPRD	5.975.117.627,00	5.910.881.412,00	1,09
5	Beban Gaji dan Tunjangan KDH/WKDH	273.664.355,00	276.387.117,00	(0,99)
6	Beban Penerimaan Lainnya Pimpinan DPRD serta KDH/WKDH	387.280.000,00	404.546.246,00	(4,27)
7	Beban Pegawai BOS	210.149.299,00	231.180.000,00	(9,10)
	<b>Jumlah</b>	<b>280.262.190.253,00</b>	<b>266.447.630.272,00</b>	<b>5,18</b>

Rincian Beban Pegawai per SKPD disajikan pada Lampiran 24.

Pengujian LRA dan LO Pegawai dapat dilihat pada tabel berikut.

**Tabel 5.107 Pengujian LO-LRA Pegawai Tahun 2022**

No.	Uraian	LO (Rp)	LRA (Rp)	Selisih (+/-) (Rp)
1	2	3	4	5
1	Beban Gaji dan Tunjangan ASN	166.344.463.248,00	166.344.463.248,00	0,00
2	Beban Tambahan Penghasilan ASN	70.409.986.223,00	70.409.986.223,00	0,00
3	Beban Tambahan Penghasilan berdasarkan Pertimbangan Objektif Lainnya ASN	36.661.529.501,00	36.663.359.501,00	(1.830.000,00)
4	Beban Gaji dan Tunjangan DPRD	5.975.117.627,00	5.975.117.627,00	0,00
5	Beban Gaji dan Tunjangan KDH/WKDH	273.664.355,00	273.664.355,00	0,00
6	Beban Penerimaan Lainnya Pimpinan DPRD serta KDH/WKDH	387.280.000,00	387.280.000,00	0,00
7	Beban Pegawai BOS	210.149.299,00	210.149.299,00	0,00
	<b>Jumlah</b>	<b>280.262.190.253,00</b>	<b>280.264.020.253,00</b>	<b>(1.830.000,00)</b>

Selisih pengujian Belanja Pegawai - LRA dengan Beban Pegawai - LO sebesar Rp1.830.000,00 merupakan jurnal Aset (+) koreksi variabel lainnya pada Dinas Perkim LH disajikan pada **Lampiran 26a**.

2) <b>Beban</b>	<u><b>Tahun 2022</b></u>	<u><b>Tahun 2021</b></u>
<b>Persediaan</b>	<b>Rp40.607.566.941,18</b>	<b>Rp40.172.199.944,02</b>

Beban Persediaan Tahun 2022 sebesar Rp40.607.566.941,18 merupakan Beban Persediaan dengan rincian:



PEMERINTAH KOTA PARIAMAN  
CATATAN ATAS LAPORAN KEUANGAN

Tabel 5.108 Beban Persediaan-LO Tahun 2022 dan 2021

No.	Uraian	Nilai 2022 (Rp)	Nilai 2021 (Rp)	Selisih (+/-) (Rp)
1	2	3	4	5
1	Beban Bahan Pakai Habis	40.607.566.941,18	40.172.199.944,02	1,08
<b>Jumlah</b>		<b>40.607.566.941,18</b>	<b>40.172.199.944,02</b>	<b>1,08</b>

Rincian Beban Persediaan per SKPD disajikan pada **Lampiran 25.a**.

Pengujian LRA dan LO Persediaan dapat dilihat pada tabel berikut.

Tabel 5.109 Perbandingan LRA-LO Persediaan Tahun 2022

No.	Jenis Persediaan	Persediaan Awal Tahun (Rp)	Belanja Barang dan Jasa - Persediaan (LRA) (Rp)	Persediaan Akhir Tahun (Rp)	Persediaan yang Digunakan (Rp)	Beban Persediaan-LO (Rp)	Belanja Modal Tidak dikapitalisasi be Beban Persediaan (Rp)	Selisih LO-LRA (Rp)
1	2	3	4	5	6=(3+4)-5	7	8	9=7-6-8
1	Belanja Bahan Pakai Habis	5.792.752.527,98	39.044.393.736,00	4.884.307.837,80	39.952.838.426,18	40.607.566.941,18	654.728.515,00	0,00
<b>Jumlah</b>		<b>5.792.752.527,98</b>	<b>39.044.393.736,00</b>	<b>4.884.307.837,80</b>	<b>39.952.838.426,18</b>	<b>40.607.566.941,18</b>	<b>654.728.515,00</b>	<b>0,00</b>

Penjelasan selisih pengujian Belanja Persediaan – LRA dengan Beban Persediaan – LO dapat dilihat pada **Lampiran 26b**.

3) **Beban Jasa** Tahun 2022 Tahun 2021  
**Rp100.967.423.444,00** **Rp110.503.542.525,08**

Beban Jasa sebesar Rp100.967.423.444,00 merupakan Beban Jasa dengan rincian:

Tabel 5.110 Beban Jasa Tahun 2022 dan 2021

No.	Uraian	Nilai 2022 (Rp)	Nilai 2021 (Rp)	Selisih (+/-) (Rp)
1	2	3	4	5
1	Beban Jasa Kantor	59.448.612.557,00	79.549.370.929,20	(25,27)
2	Beban Luran Jaminan/Asuransi	9.048.447.755,00	9.897.718.216,00	(8,58)
3	Beban Sewa Tanah	50.823.000,00	15.000.000,00	238,82
4	Beban Sewa Peralatan dan Mesin	1.357.532.000,00	2.047.365.000,00	(33,69)
5	Beban Sewa Gedung dan Bangunan	2.546.858.407,00	3.545.311.001,00	(28,16)
6	Beban Sewa Aset Tetap Lainnya	376.069.950,00	12.000.000,00	3033,92
7	Beban Jasa Konsultansi Konstruksi	84.855.000,00	77.240.404,88	9,86
8	Beban Kursus/Pelatihan, Sosialisasi, Bimbingan Teknis serta Pendidikan dan Pelatihan	526.130.000,00	458.923.500,00	14,64
9	Beban Jasa Insentif bagi Pegawai Non ASN atas Pemungutan Retribusi	9.432.000,00	32.523.000,00	(71,00)



**PEMERINTAH KOTA PARIAMAN**  
**CATATAN ATAS LAPORAN KEUANGAN**

No.	Uraian	Nilai 2022 (Rp)	Nilai 2021 (Rp)	Selisih (+/-) (Rp)
1	2	3	4	5
10	Beban Uang yang Diberikan kepada Pihak Ketiga/Pihak Lain/Masyarakat	8.719.545.000,00	2.626.863.000,00	231,94
11	Beban Jasa yang Diberikan kepada Pihak Ketiga/Pihak Lain/Masyarakat	6.622.615.525,00	2.614.259.681,00	153,33
12	Beban Barang dan Jasa BOS	12.176.502.250,00	9.626.967.793,00	26,48
<b>Jumlah</b>		<b>100.967.423.444,00</b>	<b>110.503.542.525,08</b>	<b>(8,63)</b>

Rincian Beban Jasa per SKPD disajikan pada **Lampiran 25.b**.

Pengujian LO dan LRA Beban Jasa dapat dilihat pada tabel berikut.

**Tabel 5.111 Pengujian LO-LRA Beban Jasa Tahun 2022**

No.	Uraian	Nilai 2022 (Rp)	Nilai 2021 (Rp)	Selisih (+/-) (Rp)
1	2	3	4	5
1	Beban Jasa Kantor	59.448.612.557,00	58.332.172.607,00	1.116.493.950,00
2	Beban Iuran Jaminan/Asuransi	9.048.447.755,00	9.048.447.755,00	0,00
3	Beban Sewa Tanah	50.823.000,00	50.823.000,00	0,00
4	Beban Sewa Peralatan dan Mesin	1.357.532.000,00	1.357.532.000,00	0,00
5	Beban Sewa Gedung dan Bangunan	2.546.858.407,00	2.546.858.407,00	0,00
6	Beban Sewa Aset Tetap Lainnya	376.069.950,00	376.069.950,00	0,00
7	Beban Jasa Konsultansi Konstruksi	84.855.000,00	84.405.000,00	450.000,00
8	Beban Kursus/Pelatihan, Sosialisasi, Bimbingan Teknis serta Pendidikan dan Pelatihan	526.130.000,00	526.130.000,00	0,00
9	Beban Jasa Insentif bagi Pegawai Non ASN atas Pemungutan Retribusi	9.432.000,00	9.432.000,00	0,00
10	Beban Uang yang Diberikan kepada Pihak Ketiga/Pihak Lain/Masyarakat	8.719.545.000,00	8.719.545.000,00	0,00
11	Beban Jasa yang Diberikan kepada Pihak Ketiga/Pihak Lain/Masyarakat	6.622.615.525,00	6.622.615.525,00	0,00
12	Beban Barang dan Jasa BOS	12.176.502.250,00	11.617.466.475,00	559.035.775,00
<b>Jumlah</b>		<b>100.967.423.444,00</b>	<b>99.291.497.719,00</b>	<b>1.675.925.725,00</b>

Selisih pengujian Belanja Jasa - LRA dengan Beban Jasa - LO merupakan pembayaran SP2D gagal bayar TA 2022 sebesar (Rp7.937.000,00) dan jurnal aset (+)/(-) kapitalisasi barang dan jasa dan variabel pendukung aset tetap sebesar Rp1.667.988.725,00 sebagaimana pada **Lampiran 26c**.



PEMERINTAH KOTA PARIAMAN  
CATATAN ATAS LAPORAN KEUANGAN

4) <b>Beban Pemeliharaan</b>	<b>Tahun 2022</b> <b>Rp11.887.394.097,00</b>	<b>Tahun 2021</b> <b>Rp7.527.015.941,00</b>
------------------------------	---	--

Beban Pemeliharaan sebesar Rp11.887.394.097,00 merupakan Beban Pemeliharaan dengan rincian sebagai berikut.

**Tabel 5.112 Beban Pemeliharaan Tahun 2022 dan 2021**

No.	Uraian	Nilai 2022 (Rp)	Nilai 2021 (Rp)	Selisih (+/-) (Rp)
1	2	3	4	5
1	Beban Pemeliharaan Tanah	254.110.000,00	0,00	0,00
2	Beban Pemeliharaan Peralatan dan Mesin	3.834.204.559,00	4.328.035.233,00	(11,41)
3	Beban Pemeliharaan Gedung dan Bangunan	5.366.600.128,00	2.866.650.090,00	87,21
4	Beban Pemeliharaan Jalan Irigasi dan Jaringan	2.424.609.410,00	332.330.618,00	629,58
5	Beban Pemeliharaan Aset Tetap Lainnya	7.870.000,00	0,00	0,00
<b>Jumlah</b>		<b>11.887.394.097,00</b>	<b>7.527.015.941,00</b>	<b>57,93</b>

Rincian Beban Pemeliharaan per SKPD disajikan pada **Lampiran 25c**.

Pengujian LO dan LRA Pemeliharaan dapat dilihat pada tabel berikut.

**Tabel 5.113 Pengujian LO-LRA Pemeliharaan Tahun 2022**

No.	Uraian	LO (Rp)	LRA (Rp)	Selisih (+/-) (Rp)
1	2	3	4	5
1	Beban Pemeliharaan Tanah	254.110.000,00	10.000.000,00	244.110.000,00
2	Beban Pemeliharaan Peralatan dan Mesin	3.834.204.559,00	3.834.204.559,00	0,00
3	Beban Pemeliharaan Gedung dan Bangunan	5.366.600.128,00	4.963.105.128,00	403.495.000,00
4	Beban Pemeliharaan Jalan Irigasi dan Jaringan	2.424.609.410,00	1.994.060.410,00	430.549.000,00
5	Beban Pemeliharaan Aset Tetap Lainnya	7.870.000,00	7.870.000,00	0,00
<b>Jumlah</b>		<b>11.887.394.097,00</b>	<b>10.809.240.097,00</b>	<b>1.078.154.000,00</b>

Selisih pengujian Belanja Pemeliharaan-LRA dengan Beban Pemeliharaan-LO merupakan belanja modal tidak dikapitalisasi ke beban pemeliharaan dengan rincian data per SKPD disajikan pada **Lampiran 26d**.



PEMERINTAH KOTA PARIAMAN  
CATATAN ATAS LAPORAN KEUANGAN

<b>5) Beban Perjalanan Dinas</b>	<b>Tahun 2022</b>	<b>Tahun 2021</b>
	<b>Rp24.818.265.244,00</b>	<b>Rp22.916.409.820,00</b>

Beban Perjalanan Dinas sebesar Rp24.818.265.244,00 merupakan Beban Perjalanan Dinas dengan rincian sebagai berikut.

**Tabel 5.114 Beban Perjalanan Dinas Tahun 2022 dan 2021**

No.	Uraian	Nilai 2022 (Rp)	Nilai 2021 (Rp)	Selisih (+/-) (Rp)
1	2	3	4	5
1	Beban Perjalanan Dinas Dalam Daerah	7.155.965.859,00	9.014.245.842,00	(20,61)
2	Beban Perjalanan Dinas Luar Daerah	17.662.299.385,00	13.902.163.978,00	27,05
<b>Jumlah</b>		<b>24.818.265.244,00</b>	<b>22.916.409.820,00</b>	<b>8,30</b>

Rincian Beban Perjalanan Dinas per SKPD disajikan pada **Lampiran 25.d**.

Pengujian LO dan LRA Perjalanan Dinas dapat dilihat pada tabel berikut.

**Tabel 5.115 Pengujian LO-LRA Perjalanan Dinas Tahun 2022**

No.	Uraian	LO (Rp)	LRA (Rp)	Selisih (+/-) (Rp)
1	2	3	4	5
1	Beban Perjalanan Dinas Dalam Daerah	7.155.965.859,00	7.155.965.859,00	0,00
2	Beban Perjalanan Dinas Luar Daerah	17.662.299.385,00	17.662.299.385,00	0,00
<b>Jumlah</b>		<b>24.818.265.244,00</b>	<b>24.818.265.244,00</b>	<b>0,00</b>

Penjelasan selisih pengujian Belanja Perjalanan Dinas-LRA dengan Beban Perjalanan Dinas-LO dapat dilihat pada **Lampiran 26e**.

<b>6) Beban Hibah</b>	<b>Tahun 2022</b>	<b>Tahun 2021</b>
	<b>Rp3.382.939.850,00</b>	<b>Rp1.330.491.957,00</b>

Beban Hibah sebesar Rp3.382.939.850,00 merupakan Beban Hibah pada BPKPD dan beban barang/uang diserahkan kepada masyarakat dengan rincian sebagai berikut.

**Tabel 5.116 Beban Hibah Tahun 2022 dan 2021**

No.	Uraian	Nilai 2022 (Rp)	Nilai 2021 (Rp)	Selisih (+/-) (Rp)
1	2	3	4	5
1	Beban Hibah Barang kepada Pemerintah Pusat	1.241.329.850,00	588.384.629,00	110,97
2	Beban Hibah Uang kepada Badan dan Lembaga yang Bersifat Nirlaba, Sukarela dan Sosial yang Dibentuk Berdasarkan Peraturan Perundang-Undangan	1.290.162.050,00	0,00	0,00



**PEMERINTAH KOTA PARIAMAN**  
**CATATAN ATAS LAPORAN KEUANGAN**

No.	Uraian	Nilai 2022 (Rp)	Nilai 2021 (Rp)	Selisih (+/-) (Rp)
1	2	3	4	5
3	Beban Hibah Uang kepada Badan dan Lembaga Nirlaba, Sukarela dan Sosial yang Telah Memiliki Surat Keterangan Terdaftar	337.362.950,00	228.022.328,00	47,95
4	Beban Hibah Bantuan Keuangan Kepada Partai Politik	514.085.000,00	514.085.000,00	0,00
<b>Jumlah</b>		<b>3.382.939.850,00</b>	<b>1.330.491.957,00</b>	<b>154,26</b>

Rincian Beban Hibah per SKPD dapat dilihat pada **Lampiran 25.e**.

<b>7) Beban</b>	<u><b>Tahun 2022</b></u>	<u><b>Tahun 2021</b></u>
<b>Bantuan Sosial</b>	<b>Rp619.800.000,00</b>	<b>Rp4.052.788.000,00</b>

Beban Bantuan Sosial Tahun 2022 yaitu sebesar Rp619.800.000,00. mengalami penurunan sebesar (Rp3.432.988.000,00) dari tahun 2021 sebesar Rp4.052.788.000,00. Beban Bantuan Sosial dimaksud merupakan Pembayaran Belanja uang yang diserahkan kepada Pemerintah Provinsi untuk sisa penerima beasiswa Kartu Pariaman Pintar (KPP).

<b>8) Beban</b>	<u><b>Tahun 2022</b></u>	<u><b>Tahun 2021</b></u>
<b>Penyisihan Piutang</b>	<b>Rp324.475.469,67</b>	<b>Rp225.198.460,89</b>

Beban Penyisihan Piutang sebesar Rp324.475.469,67 merupakan Beban Penyisihan Piutang dengan rincian sebagai berikut.

**Tabel 5.117 Beban Penyisihan Piutang Tahun 2022 dan 2021**

No.	Uraian	Nilai 2022 (Rp)	Nilai 2021 (Rp)	Selisih (+/-) (Rp)
1	2	3	4	5
1	Beban Penyisihan Piutang Pendapatan	125.197.637,07	288.992.863,48	(56,68)
2	Beban Penyisihan Piutang Retribusi Daerah	179.510.579,56	0,00	0,00
3	Beban Penyisihan Piutang Lainnya	19.767.253,04	(63.794.402,59)	(130,99)
<b>Jumlah</b>		<b>324.475.469,67</b>	<b>225.198.460,89</b>	<b>44,08</b>

<b>9) Beban</b>	<u><b>Tahun 2022</b></u>	<u><b>Tahun 2021</b></u>
<b>Penyusutan dan Amortisasi</b>	<b>Rp94.931.977.191,90</b>	<b>Rp111.058.978.612,52</b>

Beban Penyusutan dan Amortisasi sebesar Rp94.931.977.191,90 merupakan Beban Penyusutan dan Amortisasi dengan rincian sebagai berikut.



**PEMERINTAH KOTA PARIAMAN**  
**CATATAN ATAS LAPORAN KEUANGAN**

**Tabel 5.118 Beban Penyusutan dan Amortisasi Tahun 2022 dan 2021**

No.	Uraian	Nilai 2022 (Rp)	Nilai 2021 (Rp)	Selisih (+/-) (Rp)
1	2	3	4	5
1	Beban Penyusutan Peralatan dan Mesin	25.315.799.917,00	24.426.974.915,00	3,64
2	Beban Penyusutan Gedung dan Bangunan	26.505.999.715,00	25.970.038.748,00	2,06
3	Beban Penyusutan Jalan, Irigasi, dan jaringan	38.756.517.400,10	55.589.693.100,80	(30,28)
4	Beban Penyusutan Aset Tetap Lainnya	4.576.388.865,00	4.781.531.256,39	(4,29)
5	Beban Amortisasi Aset Tidak Berwujud	0,00	32.770.833,33	(100,00)
6	Beban Penyusutan Aset Lainnya	(222.728.705,20)	257.969.759,00	(186,34)
<b>Jumlah</b>		<b>94.931.977.191,90</b>	<b>111.058.978.612,52</b>	<b>(14,52)</b>

Beban penyusutan Tahun 2022 sebesar Rp94.931.977.191,90 merupakan selisih Akumulasi penyusutan TA 2022 sebesar Rp1.224.030.515.573,90 dikurangi akumulasi penyusutan TA 2021 sebesar Rp1.124.938.638.026,31 ditambah dengan selisih Akumulasi dan aset lain-lain sebesar Rp3.851.726.490,10 ditambah penghapusan dan penyesuaian akumulasi penyusutan sebesar Rp308.173.866,59.

**2.b Beban Transfer**                      **Tahun 2022**                      **Tahun 2021**  
**Rp87.117.445.355,70**                      **Rp96.623.268.262,70**

Beban Transfer pada Tahun 2022 dan Tahun 2021 adalah sebesar Rp87.117.445.355,70 dan Rp96.623.268.262,70, rincian lebih lanjut dapat dilihat pada tabel berikut.

**Tabel 5.119 Beban Transfer – LO Tahun 2022 dan 2021**

No.	Uraian	Nilai 2022 (Rp)	Nilai 2021 (Rp)	Selisih (+/-) (Rp)
1	2	3	4	5
1	Beban Transfer Bagi Hasil Pajak Daerah	1.183.966.486,00	1.086.890.763,63	5,72
2	Beban Transfer Bagi Hasil Retribusi Daerah	841.590.674,70	1.132.513.100,07	(25,69)
3	Beban Transfer Bantuan Keuangan ke Provinsi	6.006.000.000,00	5.199.600.000,00	15,51
4	Beban Transfer Bantuan Keuangan ke Desa	79.085.888.195,00	89.204.264.399,00	(11,34)
<b>Jumlah</b>		<b>87.117.445.355,70</b>	<b>96.623.268.262,70</b>	<b>(9,84)</b>

Penjelasan selisih Beban Transfer - LO dan Belanja Taransfer - LRA yaitu:

Utang Transfer Bagi Hasil Pajak Daerah Tahun 2022 sebesar Rp125.858.372,00 dan Utang Transfer Bagi Hasil Retribusi Daerah Tahun 2022 sebesar Rp121.621.988,70.





**PEMERINTAH KOTA PARIAMAN**  
**CATATAN ATAS LAPORAN KEUANGAN**

**Tabel 5.120 Pengujian LO-LRA Beban Transfer**

No.	Uraian	LO (Rp)	LRA (Rp)	Selisih (+/-) (Rp)
1	2	3	4	5
1	Beban Transfer Bagi Hasil Pajak Daerah	1.183.966.486,00	1.058.108.114,00	125.858.372,00
2	Beban Transfer Bantuan Keuangan ke Provinsi	841.590.674,70	719.968.686,00	121.621.988,70
3	Beban Transfer Bantuan Keuangan ke Desa	6.006.000.000,00	6.006.000.000,00	0,00
4	Beban Transfer Bagi Hasil Retribusi Daerah	79.085.888.195,00	79.085.888.195,00	0,00
<b>Jumlah</b>		<b>87.117.445.355,70</b>	<b>86.869.964.995,00</b>	<b>247.480.360,70</b>

<b>2.c Defisit Non Operasional</b>	<u><b>Tahun 2022</b></u> <b>Rp979.812.239,40</b>	<u><b>Tahun 2021</b></u> <b>Rp1.224.370.760,67</b>
------------------------------------	---	---

Defisit Non Operasional pada Tahun 2021 bersumber dari Defisit dari Kegiatan Non Operasional Lainnya. Defisit Non Operasional Tahun 2022 dan 2021 sebesar Rp979.812.239,40 dan Rp1.224.370.760,67 dengan rincian sebagai berikut.

**Tabel 5.121 Defisit Non Operasional-LO Tahun 2022 dan 2021**

No.	Uraian	Nilai 2022 (Rp)	Nilai 2021 (Rp)
1	2	3	4
1	Defisit Penghapusan Aset Lainnya	979.812.239,40	1.224.370.760,67
<b>Jumlah</b>		<b>979.812.239,40</b>	<b>1.224.370.760,67</b>

<b>2.d Beban Luar Biasa</b>	<u><b>Tahun 2022</b></u> <b>Rp0,00</b>	<u><b>Tahun 2021</b></u> <b>Rp0,00</b>
-----------------------------	---	---

Beban Luar Biasa memuat kejadian luar biasa yang mempunyai karakteristik sebagai berikut.

1. Kejadian yang tidak dapat diramalkan terjadi pada awal Tahun Anggaran;
2. Tidak diharapkan terjadi berulang-ulang; dan
3. Kejadian diluar kendali entitas pemerintah.

Beban Luar Biasa Pemerintah Kota Pariaman Tahun 2022 dan Tahun 2021 adalah sebesar Rp0,00 dan Rp0,00.

<b>2.e Surplus/Defisit-LO</b>	<u><b>Tahun 2022</b></u> <b>Rp(28.394.658.377,26)</b>	<u><b>Tahun 2021</b></u> <b>Rp(37.614.849.168,61)</b>
-------------------------------	--	--

Surplus/Defisit-LO menggambarkan selisih Pendapatan-LO dan Surplus/Defisit dari Kegiatan Non Operasional dengan Beban Operasi dan Pos Luar Biasa. Setelah dilakukan perhitungan Pendapatan-LO dengan Beban Operasi dan Pos Luar Biasa maka terjadi Defisit-LO. Surplus-LO per



**PEMERINTAH KOTA PARIAMAN**  
**CATATAN ATAS LAPORAN KEUANGAN**

---

31 Desember 2022 dan per 31 Desember 2021 sebesar  
(Rp28.394.658.377,26) dan (Rp37.614.849.168,61).



**PEMERINTAH KOTA PARIAMAN**  
**CATATAN ATAS LAPORAN KEUANGAN**

**5.5. Laporan Arus Kas (LAK)**

Laporan Arus Kas bertujuan memberikan informasi mengenai sumber, penggunaan, perubahan kas dan setara kas selama satu periode akuntansi dan saldo kas dan setara kas pada tanggal pelaporan. Informasi ini disajikan untuk pertanggungjawaban dan pengambilan keputusan.

Arus Kas Pemerintah Kota Pariaman dalam Tahun 2022 dapat diuraikan sebagai berikut.

1. Arus Kas dari Aktivitas Operasi	Tahun 2022	Tahun 2021
	Rp61.693.111.551,60	Rp69.707.423.563,87

Arus Kas bersih dari aktivitas operasi merupakan indikator yang menunjukkan kemampuan operasi pemerintah daerah dalam menghasilkan kas yang cukup untuk membiayai aktivitas operasional pemerintah daerah Kota Pariaman tanpa mengandalkan sumber dana dari luar.

Arus Kas Bersih dari Aktivitas Operasi per 31 Desember 2022 dan 2021 adalah sebesar Rp61.693.111.551,60 dan Rp69.707.423.563,87 yang merupakan selisih antara Arus Kas Masuk dikurangi Arus Kas Keluar, dengan uraian sebagai berikut.

**Tabel 5.122 Rincian Arus Kas dari Aktifitas Operasi**

No.	Arus Kas dari Aktivitas Operasi	31 Desember 2022 (Rp)	31 Desember 2021 (Rp)	Tren (%)
1	2	3	4	5
1	Arus Masuk Kas	606.793.233.445,60	613.183.079.859,97	(1,04)
2	Arus Keluar Kas	545.100.121.894,00	543.475.656.296,10	(0,30)
	<b>Jumlah</b>	<b>61.693.111.551,60</b>	<b>69.707.423.563,87</b>	<b>(11,50)</b>

**a. Arus Masuk Kas dari Aktivitas Operasi**

Arus masuk kas dari aktivitas operasi berasal dari Pendapatan Asli Daerah (PAD), Penerimaan Transfer (Dana Perimbangan) dari Pemerintah Pusat dan Pemerintah Provinsi, serta Lain-lain Pendapatan yang Sah. Arus masuk kas Tahun Anggaran 2022 dan 2021 adalah sebesar Rp606.793.233.445,60 dan Rp613.183.079.859,97 dengan rincian sebagai berikut.

**Tabel 5.123 Rincian Arus Masuk Kas dari Aktivitas Operasi**

No.	Arus Masuk Kas	31 Desember 2022 (Rp)	31 Desember 2021 (Rp)	Tren (%)
1	2	3	4	5
1	Pendapatan Asli Daerah	35.994.901.278,60	37.962.432.569,97	(5,18)
2	Transfer dari Pemerintah Pusat	530.079.161.774,00	532.619.622.238,00	(0,48)
3	Transfer dari Pemerintah Daerah Provinsi	35.331.594.779,00	29.399.090.052,00	20,18
4	Lain-lain Pendapatan yang Sah	5.387.575.614,00	13.201.935.000,00	(59,19)
	<b>Jumlah</b>	<b>606.793.233.445,60</b>	<b>613.183.079.859,97</b>	<b>(1,04)</b>



**PEMERINTAH KOTA PARIAMAN**  
**CATATAN ATAS LAPORAN KEUANGAN**

### 1) Pendapatan Asli Daerah

Penerimaan kas yang berasal dari transaksi Pendapatan Asli Daerah (PAD) selama TA 2022 dan 2021 adalah sebesar Rp35.994.901.278,60 dan Rp37.962.432.569,97, dengan rincian sebagai berikut.

**Tabel 5.124 Rincian Arus Masuk Kas-Pendapatan Asli Daerah**

No.	Arus Masuk Kas	31 Desember 2022 (Rp)	31 Desember 2021 (Rp)	Tren (%)
1	2	3	4	5
1	Penerimaan Pajak Daerah	11.833.954.381,00	10.881.362.969,97	8,75
2	Penerimaan Retribusi Daerah	8.436.954.597,00	11.325.131.000,00	(25,50)
3	Penerimaan Hasil Pengelolaan Kekayaan Daerah yang Dipisahkan	8.984.132.635,00	6.986.510.155,00	28,59
4	Penerimaan Lain-lain PAD yang sah	6.739.859.665,60	8.769.428.445,00	(23,14)
<b>Jumlah</b>		<b>35.994.901.278,60</b>	<b>37.962.432.569,97</b>	<b>(5,18)</b>

### 2) Transfer dari Pemerintah Pusat

Penerimaan kas yang berasal dari pendapatan transfer Pemerintah Pusat Tahun Anggaran 2022 dan 2021 adalah sebesar Rp530.079.161.774,00 dan Rp532.619.622.238,00, dengan rincian sebagai berikut.

**Tabel 5.125 Rincian Arus Masuk Kas-Transfer dari Pemerintah Pusat**

No.	Arus Masuk Kas	31 Desember 2022 (Rp)	31 Desember 2021 (Rp)	Tren (%)
1	2	3	4	5
1	Penerimaan Dana Bagi Hasil Pajak	11.095.877.342,00	13.904.513.584,00	(20,20)
2	Penerimaan Dana Bagi Hasil Sumber Daya Alam	4.458.317.773,00	3.292.579.915,00	35,40
3	Penerimaan Dana Alokasi Umum	381.441.923.158,00	382.767.313.000,00	(0,35)
4	Penerimaan Dana Alokasi Khusus	84.624.992.501,00	75.747.971.739,00	11,73
5	Penerimaan Dana Penyesuaian	8.914.775.000,00	7.148.713.000,00	24,70
6	Penerimaan Bantuan Keuangan - Dana Desa	39.543.276.000,00	49.758.531.000,00	(20,53)
<b>Jumlah</b>		<b>530.079.161.774,00</b>	<b>532.619.622.238,00</b>	<b>(0,48)</b>

### 3) Transfer dari Pemerintah Provinsi

Transfer dari Pemerintah Provinsi pada TA 2022 dan 2021 terealisasi sebesar Rp35.311.594.779,00 dan Rp29.399.090.052,00. Transfer dari Pemerintah Provinsi berasal dari transfer Bagi Hasil Pajak dan Bantuan



**PEMERINTAH KOTA PARIAMAN**  
**CATATAN ATAS LAPORAN KEUANGAN**

Keuangan dari Pemerintah Provinsi. Rincian Arus Masuk Kas yang berasal dari Transfer Pemerintah Provinsi terdiri dari:

**Tabel 5.126 Rincian Arus Masuk Kas-Transfer dari Pemerintah Provinsi**

No.	Arus Masuk Kas	31 Desember 2022 (Rp)	31 Desember 2021 (Rp)	Tren (%)
1	2	3	4	5
1	Penerimaan Bagi Hasil Pajak Daerah	35.331.594.779,00	29.399.090.052,00	20,18
<b>Jumlah</b>		<b>35.331.594.779,00</b>	<b>29.399.090.052,00</b>	<b>20,18</b>

**4) Lain-lain Pendapatan Daerah yang Sah**

Lain-lain Pendapatan Daerah yang Sah merupakan pendapatan hibah selama TA 2022 dan 2021 yang terealisasi sebesar Rp5.387.575.614,00 dan Rp13.201.935.000,00, dengan rincian sebagai berikut.

**Tabel 5.127 Rincian Arus Masuk Kas -Lain-lain Pendapatan Daerah yang Sah**

No.	Arus Masuk Kas	31 Desember 2022 (Rp)	31 Desember 2021 (Rp)	Tren (%)
1	2	3	4	5
1	Penerimaan Hibah	1.479.000.000,00	13.201.935.000,00	(88,80)
2	Penerimaan Lainnya	3.908.575.614,00	0,00	-
<b>Jumlah</b>		<b>5.387.575.614,00</b>	<b>13.201.935.000,00</b>	<b>(59,19)</b>

**b. Arus Keluar Kas dari Aktivitas Operasi**

Arus keluar kas dari aktivitas operasi Pemerintah Kota Pariaman TA 2022 dan 2021 sebesar Rp545.100.121.894,00 dan Rp543.475.656.296,10. Terjadi peningkatan arus kas keluar aktivitas operasi TA 2022 dari TA 2021 sebesar Rp1.624.465.597,90. Rincian lebih lanjut dapat dilihat pada tabel berikut.

**Tabel 5.128 Rincian Arus Keluar Kas dari Aktivitas Operasi**

No.	Arus Keluar Kas	31 Desember 2022 (Rp)	31 Desember 2021 (Rp)	Tren (%)
1	2	3	4	5
1	Pembayaran Belanja Pegawai	280.264.020.253,00	266.326.392.272,00	5,23
2	Pembayaran Belanja Barang & Jasa	173.963.396.796,00	175.213.524.735,00	(0,71)
3	Pembayaran Belanja Hibah	3.382.939.850,00	1.520.007.328,00	122,56
4	Pembayaran Belanja Bantuan Sosial	619.800.000,00	4.072.788.000,00	(84,78)
5	Pembayaran Belanja Transfer Bagi Hasil Pajak Daerah	1.058.108.114,00	1.096.946.170,00	(3,54)
6	Pembayaran Belanja Transfer Bagi Hasil Pendapatan Lainnya	719.968.686,00	842.133.392,10	(14,51)
7	Pembayaran Belanja Transfer Bantuan Keuangan ke Pemerintah Daerah Lainnya	6.006.000.000,00	5.199.600.000,00	15,51
8	Pembayaran Belanja Transfer Bantuan Keuangan ke Desa	79.085.888.195,00	89.204.264.399,00	(11,34)
<b>Jumlah</b>		<b>545.100.121.894,00</b>	<b>543.475.656.296,10</b>	<b>0,30</b>



**PEMERINTAH KOTA PARIAMAN**  
**CATATAN ATAS LAPORAN KEUANGAN**

2. Arus Kas dari Aktivitas Investasi	<b>Tahun 2022</b>	<b>Tahun 2021</b>
	<b>Rp(63.770.704.084,57)</b>	<b>Rp(69.634.533.367,19)</b>

Arus Kas Bersih dari Aktivitas Investasi Pemerintah Kota Pariaman TA 2022 dan 2021 adalah sebesar (Rp63.770.704.084,57) dan (Rp69.634.533.367,19). Rincian lebih lanjut pada tabel berikut.

**Tabel 5.129 Rincian Arus Kas dari Aktivitas Investasi**

No.	Arus Kas dari Aktivitas Investasi	31 Desember 2022 (Rp)	31 Desember 2021 (Rp)	Tren (%)
1	2	3	4	5
1	Arus Masuk Kas	45.454.500,00	69.608.000,00	(34,70)
2	Arus Keluar Kas	63.816.158.584,57	69.704.141.367,19	(8,45)
<b>Jumlah</b>		<b>(63.770.704.084,57)</b>	<b>(69.634.533.367,19)</b>	<b>(8,42)</b>

**a. Arus Masuk Kas dari Aktivitas Investasi**

Arus masuk kas dari aktivitas investasi Pemerintah Kota Pariaman TA 2022 dan 2021 adalah sebesar Rp45.454.500,00 dan Rp69.608.000,00. Terjadi penurunan arus kas masuk aktivitas investasi TA 2022 dari TA 2021 sebesar (Rp24.153.500,00). Rincian lebih lanjut dapat dilihat pada tabel berikut.

**Tabel 5.130 Rincian Arus Masuk Kas dari Aktivitas Investasi**

No.	Arus Masuk Kas	31 Desember 2022 (Rp)	31 Desember 2021 (Rp)	Tren (%)
1	2	3	4	5
1	Penjualan atas Peralatan/Perlengkapan Kantor	44.204.500,00	0,00	0
2	Penjualan Aset Lainnya	1.250.000,00	69.608.000,00	(98,20)
<b>Jumlah</b>		<b>45.454.500,00</b>	<b>69.608.000,00</b>	<b>(34,70)</b>

**b. Arus Keluar Kas dari Aktivitas Investasi**

Arus keluar kas aktivitas Investasi Pemerintah Kota Pariaman TA 2022 dan 2021 adalah sebesar Rp63.816.158.584,57 dan Rp69.704.141.367,19. Terjadi Penurunan Arus Kas Keluar aktivitas Investasi TA 2022 dari TA 2021 sebesar (Rp5.887.982.782,62), rincian lebih lanjut dapat dilihat pada tabel berikut.

**Tabel 5.131 Rincian Arus Keluar Kas dari Aktivitas Investasi**

No.	Arus Keluar Kas	31 Desember 2022 (Rp)	31 Desember 2021 (Rp)	Tren (%)
1	2	3	4	5
1	Perolehan Tanah	2.727.000.000,00	0,00	-
2	Perolehan Peralatan dan Mesin	10.610.882.799,75	17.523.370.069,00	(39,45)
3	Perolehan Gedung dan Bangunan	9.410.579.598,00	16.544.636.956,00	(43,12)
4	Perolehan Jalan Irigasi dan Jaringan	36.971.655.692,82	35.619.134.342,19	3,80
5	Perolehan Aset Tetap Lainnya	1.596.040.494,00	17.000.000,00	9288,47
6	Penyertaan Modal Daerah	2.500.000.000,00	-	-
<b>Jumlah</b>		<b>63.816.158.584,57</b>	<b>69.704.141.367,19</b>	<b>(8,45)</b>



**PEMERINTAH KOTA PARIAMAN**  
**CATATAN ATAS LAPORAN KEUANGAN**

<b>3. Arus Kas dari Aktivitas Transitoris</b>	<b>Tahun 2022</b>	<b>Tahun 2021</b>
	<b>Rp(2.735.325.086,62)</b>	<b>Rp2.857.173.153,62</b>

Arus kas dari aktivitas transitoris mencerminkan penerimaan maupun pengeluaran kas bruto yang tidak mempengaruhi anggaran.

Arus kas bersih dari aktivitas transitoris Pemerintah Kota Pariaman TA 2022 dan 2021 adalah sebesar (Rp2.735.325.086,62) dan Rp2.857.173.153,62. Terjadi Penurunan Arus Kas dari aktivitas transitoris TA 2022 dari TA 2021 sebesar (Rp5.592.498.240,24). Rincian lebih lanjut dapat dilihat pada tabel berikut.

**Tabel 5.132 Rincian Arus Kas dari Aktivitas Transitoris**

No.	Arus Kas dari Aktivitas Investasi	31 Desember 2022 (Rp)	31 Desember 2021 (Rp)	Tren (%)
1	2	3	4	5
1	Arus Masuk Kas	29.888.754.234,38	35.486.421.627,00	(15,77)
2	Arus Keluar Kas	32.624.079.321,00	32.629.248.473,38	(0,01)
<b>Jumlah</b>		<b>(2.735.325.086,62)</b>	<b>2.857.173.153,62</b>	<b>(195,74)</b>

**a. Arus Masuk Kas Dari Aktivitas Transitoris**

Arus masuk kas dari aktivitas Transitoris Pemerintah Kota Pariaman TA 2022 dan 2021 adalah sebesar Rp29.888.754.234,38 dan Rp35.486.421.627,00 Rincian lebih lanjut dapat dilihat pada tabel berikut.

**Tabel 5.133 Rincian Arus Masuk Kas Aktivitas Transitoris**

No.	Arus Masuk Kas	31 Desember 2022 (Rp)	31 Desember 2021 (Rp)	Tren (%)
1	2	3	4	5
1	Penerimaan Perhitungan Fihak Ketiga (PFK)	29.425.190.327,00	35.103.118.138,00	(16,17)
2	Dana BOS Tahun 2021	463.563.907,38	383.303.489,00	20,94
<b>Jumlah</b>		<b>29.888.754.234,38</b>	<b>35.486.421.627,00</b>	<b>(15,77)</b>

**b. Arus Keluar Kas Dari Aktivitas Transitoris**

Arus keluar kas dari aktivitas Transitoris Pemerintah Kota Pariaman TA 2022 dan 2021 adalah sebesar Rp32.624.079.321,00 dan Rp32.629.248.473,38 Rincian lebih lanjut dapat dilihat pada tabel berikut.

**Tabel 5.134 Rincian Arus Keluar Kas Aktivitas Transitoris**

No.	Arus Keluar Kas	31 Desember 2022 (Rp)	31 Desember 2021 (Rp)	Tren (%)
1	2	3	4	5
1	Penerimaan Perhitungan Fihak Ketiga (PFK)	32.538.454.528,00	32.165.684.566,00	1,16
2	Dana BOS Tahun 2022	25.875.039,00	142.025.596,00	(81,78)
3	Saldo akhir kas FKTP	0,00	321.538.311,38	(100,00)
4	Koreksi SiLPA Dana BOS	59.749.754,00	-	-
<b>Jumlah</b>		<b>32.624.079.321,00</b>	<b>32.629.248.473,38</b>	<b>(0,02)</b>



**PEMERINTAH KOTA PARIAMAN**  
**CATATAN ATAS LAPORAN KEUANGAN**

Rincian perhitungan penerimaan fihak ketiga Pemerintah Kota Pariaman selama tahun 2022 yaitu sebagai berikut.

**Tabel 5.135 Penerimaan Fihak ketiga Tahun 2022**

No.	Uraian	Penerimaan (Rp)	Pengeluaran (Rp)
1	2	3	4
1	Penerimaan PFK - IWP TASPEN	1.916.494.691,00	1.907.109.266,00
2	Penerimaan PFK - IWP BPJS	95.170,00	3.122.996.773,00
3	Penerimaan PFK - Taperum	9.517.948.948,00	9.515.606.091,00
4	Penerimaan PFK - PPh Ps. 21	269.846.204,00	269.812.549,00
5	Penerimaan PFK - PPh Ps. 22	103.023.831,00	103.023.831,00
6	Penerimaan PFK - PPh Ps. 23	956.980.966,00	956.980.966,00
7	Penerimaan PFK - PPh Ps. 4 (2)	7.555.199.908,00	7.555.199.908,00
8	Penerimaan PFK - PPn Pusat	9.105.600.609,00	9.107.725.144,00
9	Penerimaan PFK - Lainnya	0,00	0,00
<b>Jumlah</b>		<b>29.425.190.327,00</b>	<b>32.538.454.528,00</b>

<b>4. Kenaikan/Penurunan Kas</b>	<b>Tahun 2022</b>	<b>Tahun 2021</b>
	<b>Rp(4.812.917.619,59)</b>	<b>Rp2.930.063.350,30</b>

Kenaikan/Penurunan kas operasional per 31 Desember 2022 dan 2021 adalah sebesar (Rp4.812.917.619,59) dan Rp2.930.063.350,30. Ini menunjukkan Tahun 2022 arus kas masuk lebih kecil daripada arus kas keluar mulai dari aktivitas operasional, Investasi, dan transitoris.

<b>5. Saldo Akhir Kas</b>	<b>Tahun 2022</b>	<b>Tahun 2021</b>
	<b>Rp718.418.400,47</b>	<b>Rp5.969.024.888,44</b>

Saldo akhir kas per 31 Desember 2022 dan 2021 adalah sebesar Rp718.418.400,47 dan Rp5.969.024.888,44. Saldo Kas per 31 Desember 2022 lebih kecil/penurunan kas sebesar (Rp5.250.606.487,97) atau 87,96% dari saldo akhir kas per 31 Desember 2022. Rincian lebih lanjut saldo akhir kas per 31 Desember 2022 dan 2021 adalah sebagai berikut.

**Tabel 5.136 Rincian Saldo Akhir Kas**

No.	Uraian	31 Desember 2022 (Rp)	31 Desember 2021 (Rp)	Tren (%)
1	2	3	4	5
1	Kas Umum Daerah Kota Pariaman	671.495.513,47	5.324.262.445,06	(87,39)
2	Bank Nagari JKN Puskesmas Kurai Taji	0,00	28.000,00	(100,00)
3	Bank Nagari JKN Puskesmas Pariaman	0,00	33.512.684,00	(100,00)
4	Bank Nagari JKN Puskesmas Naras	2.800,00	112.953.644,00	(100,00)
5	Bank Nagari JKN Puskesmas Kp Baru Padusunan	0,00	17.309.192,00	(100,00)





**PEMERINTAH KOTA PARIAMAN**  
**CATATAN ATAS LAPORAN KEUANGAN**

No.	Uraian	31 Desember 2022 (Rp)	31 Desember 2021 (Rp)	Tren (%)
1	2	3	4	5
6	Bank Nagari JKN Puskesmas Marunggi	0,00	4.029.375,00	(100,00)
7	Bank Nagari JKN Puskesmas Air Santok	0,00	38.980.631,38	(100,00)
8	Bank Nagari JKN Puskesmas Sikapak	0,00	114.724.785,00	(100,00)
9	Kas di Bendahara Pengeluaran	0,00	8.281.336,00	(100,00)
10	Kas di Bendahara Penerimaan	21.047.848,00	172.917.200,00	(87,83)
11	Kas di Bendahara BOS	25.872.239,00	142.025.596,00	(81,78)
<b>Jumlah</b>		<b>718.418.400,47</b>	<b>5.969.024.888,44</b>	<b>(87,96)</b>

Perbandingan Kas pada Neraca dengan saldo Akhir Kas pada LAK dapat dilihat pada tabel 5.135 sebagai berikut.

**Tabel 5.137 Perbandingan Rincian Saldo Akhir Kas LAK dan Kas Pada Neraca**

No.	Uraian	LAK (Rp)	Neraca (Rp)	Selisih (Rp)
1	2	3	4	5
1	Kas Umum Daerah Kota Pariaman	671.495.513,47	671.495.513,47	0,00
2	Bank Nagari JKN Puskesmas Naras	2.800,00	2.800,00	0,00
3	Kas di Bendahara Penerimaan	21.047.848,00	21.047.848,00	0,00
4	Kas di Bendahara BOS	25.872.239,00	25.872.239,00	0,00
<b>Jumlah</b>		<b>718.418.400,47</b>	<b>718.418.400,47</b>	<b>0,00</b>



**PEMERINTAH KOTA PARIAMAN**  
**CATATAN ATAS LAPORAN KEUANGAN**

**5.6. Laporan Perubahan Ekuitas (LPE)**

<b>Ekuitas</b>	<b>Tahun 2022</b> <b>Rp753.884.427.111,33</b>	<b>Tahun 2021</b> <b>Rp789.409.957.563,93</b>
----------------	--	--

Laporan Perubahan Ekuitas merupakan laporan kinerja keuangan terhadap pendapatan dan beban operasional selama 1 Januari s.d 31 Desember 2022. Laporan Perubahan Ekuitas merupakan laporan penghubung antara Laporan Operasional dengan Neraca berkaitan dengan kenaikan dan penurunan ekuitas atas aktivitas operasional pada tahun pelaporan.

**Tabel 5.138 Ekuitas Tahun 2022 dan 2021**

No.	Uraian	2022 (Rp)	2021 (Rp)	% (Naik/Turun)
1	2	3	4	5
1	Ekuitas Awal	789.409.957.563,93	822.248.616.520,39	(3,99)
2	Surplus/Defisit LO	(28.394.658.377,26)	(37.614.849.168,61)	(24,51)
3	Koreksi ekuitas lainnya	(7.130.872.075,34)	4.776.190.212,15	(249,30)
<b>Total Ekuitas Akhir</b>		<b>753.884.427.111,33</b>	<b>789.409.957.563,93</b>	<b>(4,50)</b>

Dari Laporan Perubahan Ekuitas per 31 Desember 2022 dapat dijelaskan sebagai berikut.

<b>1. Ekuitas Awal</b>	<b>Tahun 2022</b> <b>Rp789.409.957.563,93</b>	<b>Tahun 2021</b> <b>Rp822.248.616.520,39</b>
------------------------	--	--

Pada Tahun 2022 terdapat saldo awal ekuitas sebesar Rp789.409.957.563,93 yang merupakan saldo akhir ekuitas tahun 2021. Ekuitas awal Tahun 2022 menurun sebesar (Rp32.838.658.956,46) atau 3,99% dari ekuitas awal Tahun 2021 sebesar Rp822.248.616.520,39.

<b>2. Surplus/Defisit LO</b>	<b>Tahun 2022</b> <b>Rp(28.394.658.377,26)</b>	<b>Tahun 2021</b> <b>Rp(37.614.849.168,61)</b>
------------------------------	---	---

Pada Laporan Perubahan Ekuitas terdapat surplus/defisit LO sebesar (Rp28.394.658.377,26). Surplus/defisit LO Tahun 2022 mengalami penurunan sebesar (Rp9.220.190.791,35) atau 24,51% dari Tahun 2021 sebesar (Rp37.614.849.168,61).

<b>3. Koreksi Ekuitas Lainnya</b>	<b>Tahun 2022</b> <b>Rp(7.130.872.075,34)</b>	<b>Tahun 2021</b> <b>Rp4.776.190.212,15</b>
-----------------------------------	--	--

Pada Laporan Perubahan Ekuitas terdapat Koreksi Ekuitas Lainnya sebesar (Rp7.130.872.075,34). Hal ini sebagai dampak kumulatif perubahan kebijakan akuntansi Pemerintah Kota Pariaman pada Tahun 2020 sebagai dampak penerapan Peraturan Pemerintah Nomor 71 Tahun 2010 Tentang Standar Akuntansi Pemerintahan (SAP), bahwa Pemerintah Daerah wajib menyusun Laporan Keuangan Berbasis Akrual pada TA 2015 dari TA 2014



**PEMERINTAH KOTA PARIAMAN**  
**CATATAN ATAS LAPORAN KEUANGAN**

---

yang menerapkan akuntansi berbasis kas menuju akrual atau *Cash Toward Accrual* (CTA) sehingga berdampak pada ekuitas rincian data koreksi ekuitas lainnya disajikan pada **Lampiran 27**.

<b>4. Ekuitas Akhir</b>	<b>Tahun 2022</b>	<b>Tahun 2021</b>
	<b>Rp753.884.427.111,33</b>	<b>Rp789.409.957.563,93</b>

Ekuitas akhir Tahun 2022 adalah sebesar Rp**753.884.427.111,33**. Nilai ini menurun sebesar (Rp35.525.530.452,60) atau 4,50% dari ekuitas akhir Tahun 2021 sebesar Rp789.409.957.563,93.



## BAB VI

### PENGUNGKAPAN INFORMASI PENTING LAINNYA

#### 6.1. Penggantian Manajemen Selama Tahun Berjalan

Selama Tahun 2022 terjadi pergantian manajemen dan pegawai sebanyak sembilan kali, yaitu:

Tabel 6.1 Pergantian Manajemen dan Pegawai

No.	Pelantikan	Jumlah yang Dilantik	Eselon II	Eselon III	Eselon IV	Kepala Sekolah	Kepala Puskesmas
1	2	3	4	5	6	7	8
1	22 Januari 2022	137 orang	6 orang	43 orang	87 orang	-	2 orang
2	25 Februari 2022	28 orang	-	-	6 orang	22 orang	-
3	7 April 2022	1 orang	1 orang	-	-	-	-
4	13 Mei 2022	7 orang	-	-	7 orang	-	-
5	17 Mei 2022	9 orang	-	-	-	9 orang	-
6	24 Mei 2022	1 orang	-	-	1 orang	-	-
7	30 Mei 2022	166 orang	-	-	-	166 orang	-
8	3 Juni 2022	5 orang	-	5 orang	-	-	-
9	15 Juni 2022	4 orang	-	4 orang	-	-	-
10	30 Juni 2022	8 orang	-	3 orang	-	-	5 orang
11	12 September 2022	5 orang	-	-	-	5 orang	-
12	3 Oktober 2022	15 orang	-	15 orang	-	-	-

Namun demikian, dengan terjadinya mutasi, rotasi, ataupun promosi di jajaran Pemerintah Kota Pariaman, diharapkan dapat mengoptimalkan potensi pejabat yang dilantik dan memaksimalkan peran SKPD yang ada demi tercapainya Visi dan Misi Daerah.

#### 6.2. Komitmen dan Kontijensi

Terdapat kasus hukum yang saat ini sedang dihadapi oleh Pemerintah Kota Pariaman, yaitu Perkara Perdata Nomor 75/Pdt.G/2021/PN Pmn tanggal 24 November 2021 perihal gugatan perbuatan melawan hukum antara Syarief Husein cs sebagai Penggugat melawan Pemerintah Kota Pariaman cq Badan Pengelolaan Keuangan dan Pendapatan Daerah Kota Pariaman, Dinas Pekerjaan Umum, Penataan Ruang dan Pertanahan Kota Pariaman, Kerapatan Adat Nagari Pasa Pariaman, Lembaga Pemberdayaan Masyarakat Kelurahan Karan Aur. Perkara ini masih berperkara di Pengadilan Negeri Pariaman.

Selain itu juga terdapat kasus hukum yang sudah berkekuatan hukum tetap sesuai dengan putusan kasasi Mahkamah Agung Nomor 1095 K/Pdt/2022 tanggal 21 April 2022, yaitu:

1. Anggaran Pendapatan dan Belanja Perubahan TA 2023 diwajibkan mengembalikan dan membayarkan biaya denda pelaksanaan pekerjaan periode 14 s.d. 31 Desember 2014 sebesar Rp28.062.000,00;
2. Biaya pengembalian jaminan pelaksanaan yang telah dicairkan sebesar Rp485.117.200,00;



3. Biaya pembayaran prestasi penyelesaian pekerjaan sampai bobot 100% sebesar Rp52.337.000,00.

### **6.3. Pengungkapan Lainnya**

Adanya perubahan penerapan Basis dari Basis Kas menuju Akruwal ke Akruwal Basis. Terhadap praktik dimaksud komite Standar Akuntansi Pemerintah (SAP) memberikan Interpretasi sebagai penegasan dengan menerbitkan Pernyataan Standar Akuntansi Pemerintah Nomor 04 dimana terdapat perubahan Kebijakan Akuntansi dan Koreksi Kesalahan tanpa Penyajian Kembali Laporan Keuangan.

### **6.4. Struktur Organisasi**

Pemerintah Kota Pariaman dalam penyelenggaraan pemerintah yang menjadi kewenangan daerah dibantu oleh perangkat daerah, yang dibentuk dengan mengacu pada Peraturan Daerah Nomor 41 tentang Organisasi Perangkat Daerah dan Lembaga Daerah Kota Pariaman Tahun 2008 tentang Organisasi Pemerintah Kota Pariaman yang terdiri dari:

- A. Walikota dan Wakil Walikota
- B. Sekretaris Daerah membawah 2 Asisten yaitu:
  1. Asisten Tata Praja
    - a. Bagian Pemerintahan
    - b. Bagian Hukum
    - c. Bagian Organisasi
  2. Asisten Administrasi dan Pembangunan
    - a. Bagian Umum
    - b. Bagian Administrasi Pembangunan
    - c. Bagian Perekonomian dan Kesejahteraan Sosial
  3. Kelompok Jabatan Fungsional
    - a. Staf Ahli Bidang Hukum dan Politik
    - b. Staf Ahli Bidang Pemerintahan
    - c. Staf Ahli Bidang Pembangunan
    - d. Staf Ahli Bidang Kemasyarakatan & Sumberdaya Manusia
    - e. Staf Ahli Bidang Ekonomi & Keuangan
  4. Sekretariat DPRD
  5. Dinas
    - a. Dinas Pendidikan;
    - b. Dinas Kesehatan;
    - c. Dinas Pekerjaan Umum, Penataan Ruang dan Pertanahan;
    - d. Dinas Perumahan Rakyat, Kawasan Pemukiman dan Lingkungan Hidup;
    - e. Dinas Satuan Polisi Pamong Praja dan Pemadam Kebakaran;
    - f. Dinas Sosial;



**PEMERINTAH KOTA PARIAMAN  
CATATAN ATAS LAPORAN KEUANGAN**

- g. Dinas Pemberdayaan perempuan, Perlindungan Anak dan keluarga Berencana;
  - h. Dinas Kependudukan dan Catatan Sipil;
  - i. Dinas Pemberdayaan Masyarakat Desa;
  - j. Dinas Perhubungan;
  - k. Dinas Komunikasi Dan informatika;
  - l. Dinas Perindustrian, Perdagangan Koperasi Usaha Kecil dan Menengah;
  - m. Dinas penanaman Modal, Pelayanan Terpadu Satu Pintu dan Tenaga Kerja;
  - n. Dinas Kebudayaan dan Pariwisata;
  - o. Dinas Perpustakaan dan Arsip;
  - p. Dinas Pertanian, Pangan dan Perikanan;
6. Inspektorat.
7. Badan
- a. Badan Perencanaan, Penelitian dan Pembangunan Daerah;
  - b. Badan Pengelolaan Keuangan dan Pendapatan Daerah;
  - c. Badan Kepegawaian Dan Pengembangan Sumber Daya Manusia;
  - d. Badan Penanggulangan Bencana Daerah;
8. Kantor
- a. Kantor Kesbangpol;
  - b. Kantor Camat Pariaman Tengah;
  - c. Kantor Camat Pariaman Timur;
  - d. Kantor Camat Pariaman Utara;
  - e. Kantor Camat Pariaman Selatan.

### 6.5. Kepemimpinan Daerah

Susunan Ketua dan Wakil Ketua DPRD Kota Pariaman Tahun 2022 dan 2021 adalah sebagai berikut.

**Tabel 6.2 Daftar Susunan Pimpinan DPRD/Pejabat Legislatif Kota Pariaman Tahun 2022 dan 2021**

Jabatan	Tahun 2022	Tahun 2021
1	2	3
Ketua	Fitri Nora, A. Md	Fitri Nora, A. Md
Wakil Ketua I	Faisal, S. Pd Efrizal (Oktober 2020-Sekarang)	Faisal, S. Pd
Wakil Ketua II	Mulyadi	Mulyadi

Susunan Pejabat Eksekutif Kota Pariaman Tahun 2022 dan 2021 dapat dilihat pada tabel berikut.



**PEMERINTAH KOTA PARIAMAN**  
**CATATAN ATAS LAPORAN KEUANGAN**

**Tabel 6.3 Daftar Susunan Pejabat Eksekutif Kota Pariaman Tahun 2022 dan 2021**

<b>Jabatan</b>	<b>Tahun 2022</b>	<b>Tahun 2021</b>
<b>1</b>	<b>2</b>	<b>3</b>
Walikota	Genius Umar	Genius Umar
Wakil Walikota	Mardison Mahyudnin	Mardison Mahyudnin
Sekretaris Daerah	Yota Balad, S.STP, M.Si. (April 2021-Sekarang)	Ahmad Zakri, S.Sos., M.Si. (September 2020-April 2021) Yota Balad, S.STP, M.Si. (April 2021-Sekarang)
Bendahara Umum Daerah	Buyung Lapau, S.Sos., M.Si.	Buyung Lapau, S. Sos, M. Si

**PEMERINTAH KOTA PARIAMAN  
DAFTAR BELANJA PEGAWAI  
TAHUN ANGGARAN 2022**

(Dalam Rupiah)

NO	SOPD/UPT	Belanja Gaji dan Tunjangan ASN	Belanja Tambahan Penghasilan ASN	Tambahan Penghasilan berdasarkan Pertimbangan Objektif Lainnya ASN	Belanja Gaji dan Tunjangan DPRD	Belanja Gaji dan Tunjangan KDH/WKDH	Belanja Penerimaan Lainnya Pimpinan DPRD serta KDH/WKDHr	Belanja Pegawai BOS	TOTAL
1	Dinas Pendidikan, Pemuda dan Olahraga	44.767.366.035,00	7.427.637.685,00	29.184.874.245,00	-	-	-	139.071.000,00	81.518.948.965,00
2	Sanggar Kegiatan Belajar SPNF	-	-	2.850.000,00	-	-	-	-	2.850.000,00
3	SMP 1 Pariaman	2.542.697.095,00	542.223.265,00	4.050.000,00	-	-	-	-	3.088.970.360,00
4	SMP 2 Pariaman	2.779.468.433,00	628.625.785,00	5.200.000,00	-	-	-	11.840.000,00	3.425.134.218,00
5	SMP 3 Pariaman	2.629.719.876,00	465.792.747,00	5.400.000,00	-	-	-	22.100.000,00	3.123.012.623,00
6	SMP 4 Pariaman	2.456.575.097,00	510.048.950,00	5.400.000,00	-	-	-	-	2.972.024.047,00
7	SMP 5 Pariaman	1.514.719.766,00	320.323.245,00	5.200.000,00	-	-	-	7.500.000,00	1.847.743.011,00
8	SMP 6 Pariaman	1.429.468.762,00	233.038.326,00	5.000.000,00	-	-	-	9.388.299,00	1.676.895.387,00
9	SMP 7 Pariaman	2.370.121.580,00	238.821.936,00	4.050.000,00	-	-	-	-	2.612.993.516,00
10	SMP 8 Pariaman	1.325.245.724,00	268.645.269,00	5.000.000,00	-	-	-	-	1.598.890.993,00
11	SMP 9 Pariaman	1.774.651.113,00	455.474.279,00	5.400.000,00	-	-	-	20.250.000,00	2.255.775.392,00
12	Dinas Kesehatan	31.306.622.336,00	18.552.231.124,00	97.900.000,00	-	-	-	-	49.956.753.460,00
13	Puskesmas Naras	-	-	476.193.270,00	-	-	-	-	476.193.270,00
14	Puskesmas Kampung Baru Padusunan	-	-	328.408.700,00	-	-	-	-	328.408.700,00
15	Puskesmas Pauh	-	-	627.355.505,00	-	-	-	-	627.355.505,00
16	Puskesmas Kurai Taji	-	-	318.852.320,00	-	-	-	-	318.852.320,00
17	Puskesmas Maruggi	-	-	306.996.060,00	-	-	-	-	306.996.060,00
18	Puskesmas Air Santok	-	-	257.467.880,00	-	-	-	-	257.467.880,00
19	Puskesmas Sikapak Barat	-	-	302.374.060,00	-	-	-	-	302.374.060,00
20	Rumah Sakit Umum Daerah (RSUD) Kota Pariaman	-	765.000.000,00	1.741.030.190,00	-	-	-	-	2.506.030.190,00
21	UPT. Instalasi Farmasi	-	-	10.350.000,00	-	-	-	-	10.350.000,00
22	Dinas Pekerjaan Umum, Penataan Ruang dan Pertanahan	3.084.630.979,00	2.023.397.712,00	84.950.000,00	-	-	-	-	5.192.978.691,00
23	Upt. Peralatan Dan Perbekalan dan Penerangan Jalan Umum	-	-	8.600.000,00	-	-	-	-	8.600.000,00
24	Dinas Perumahan Rakyat, Kawasan Permukiman dan Lingkungan Hidup	4.295.687.597,00	2.569.137.548,00	92.900.000,00	-	-	-	-	6.957.725.145,00
25	Upt. Pengelola Air Bersih	10.221.120,00	-	14.750.000,00	-	-	-	-	24.971.120,00
26	Upt. Laboratorium Lingkungan	-	-	13.400.000,00	-	-	-	-	13.400.000,00
27	Satuan Polisi Pamong Praja dan Pemadam Kebakaran	3.316.776.485,00	1.931.094.743,00	51.300.000,00	-	-	-	-	5.299.171.228,00
28	Badan Penanggulangan Bencana Daerah	1.562.209.587,00	1.097.339.940,00	40.500.000,00	-	-	-	-	2.700.049.527,00
29	Dinas Sosial	1.262.874.716,00	928.100.825,00	41.500.000,00	-	-	-	-	2.232.475.541,00
30	Dinas Pemberdayaan Perempuan Perlindungan Anak dan Keluarga Berencana	1.530.097.261,00	1.057.562.474,00	43.550.000,00	-	-	-	-	2.631.209.735,00
31	Dinas Kependudukan dan Pencatatan Sipil	1.388.288.566,00	1.057.740.520,00	30.725.000,00	-	-	-	-	2.476.754.086,00
32	Dinas Pemberdayaan Masyarakat dan Desa	1.479.889.845,00	1.150.567.830,00	45.500.000,00	-	-	-	-	2.675.957.675,00
33	Dinas Perhubungan	1.666.165.871,00	1.049.208.426,00	53.300.000,00	-	-	-	-	2.768.674.297,00
34	UPT. Parkir	-	-	4.550.000,00	-	-	-	-	4.550.000,00
35	Dinas Komunikasi dan Informatika	1.483.501.595,00	1.119.230.467,00	41.775.000,00	-	-	-	-	2.644.507.062,00



**PEMERINTAH KOTA PARIAMAN**  
**DAFTAR BELANJA PEGAWAI**  
**TAHUN ANGGARAN 2022**

(Dalam Rupiah)

NO	SOPD/UPT	Belanja Gaji dan Tunjangan ASN	Belanja Tambahan Penghasilan ASN	Tambahan Penghasilan berdasarkan Pertimbangan Objektif Lainnya ASN	Belanja Gaji dan Tunjangan DPRD	Belanja Gaji dan Tunjangan KDH/WKDH	Belanja Penerimaan Lainnya Pimpinan DPRD serta KDH/WKDHr	Belanja Pegawai BOS	TOTAL
36	Dinas Perindustrian, Perdagangan, Koperasi Usaha Kecil Dan Menengah	2.040.398.528,00	1.323.493.274,00	72.315.000,00	-	-	-	-	3.436.206.802,00
37	UPT Metrologi Legal	-	-	-	-	-	-	-	-
38	UPT Pengelola Pasar	-	-	200.000,00	-	-	-	-	200.000,00
39	Dinas Penanaman Modal, PTSP Dan Tenaga Kerja	1.669.135.411,00	1.161.874.634,00	44.700.000,00	-	-	-	-	2.875.710.045,00
40	Dinas Pariwisata Dan Kebudayaan	1.995.225.835,00	1.288.193.603,00	55.325.000,00	-	-	-	-	3.338.744.438,00
41	Dinas Perpustakaan dan Kearsipan	1.283.820.280,00	848.058.448,00	36.900.000,00	-	-	-	-	2.168.778.728,00
42	Dinas Pertanian, Pangan, Dan Perikanan	7.064.223.954,00	4.075.509.839,00	86.100.000,00	-	-	-	-	11.225.833.793,00
43	UPT. Puskesmas Dan IB	-	-	8.600.000,00	-	-	-	-	8.600.000,00
44	UPT. Balai Pelaksana Penyuluhan Pertanian	-	-	8.600.000,00	-	-	-	-	8.600.000,00
45	UPT. Balai Benih Ikan	-	-	8.400.000,00	-	-	-	-	8.400.000,00
46	Bagian Pemerintahan	-	-	-	-	-	-	-	-
47	Bagian Organisasi	-	-	-	-	-	-	-	-
48	Bagian Administrasi Pembangunan	-	-	47.530.000,00	-	-	-	-	47.530.000,00
49	Bagian Perekonomian Kesejahteraan Rakyat	-	-	-	-	-	-	-	-
50	Bagian Umum	4.248.652.071,00	3.406.282.076,00	264.673.263,00	-	186.779.888,00	276.400.000,00	-	8.382.787.298,00
51	Bagian Pemerintahan	-	-	-	-	-	-	-	-
52	Bagian Hukum	-	-	-	-	-	-	-	-
53	Inspektorat	3.364.785.335,00	2.262.785.246,00	47.177.317,00	-	-	-	-	5.674.747.898,00
54	Badan Perencanaan, Penelitian, Dan Pengembangan Daerah	1.955.734.916,00	1.440.503.330,00	65.100.000,00	-	-	-	-	3.461.338.246,00
55	Badan Pengelolaan Keuangan Dan Pendapatan Daerah	13.330.107.914,00	1.846.334.832,00	1.228.161.691,00	-	86.884.467,00	-	-	16.491.488.904,00
56	Badan Kepegawaian Dan Pengembangan SDM	1.765.132.671,00	1.190.771.742,00	47.700.000,00	-	-	-	-	3.003.604.413,00
57	Sekretariat DPRD	1.205.483.561,00	907.576.842,00	67.200.000,00	5.975.117.627,00	-	110.880.000,00	-	8.266.258.030,00
58	Kecamatan Pariaman Selatan	1.413.334.061,00	862.634.391,00	30.800.000,00	-	-	-	-	2.306.768.452,00
59	Kecamatan Pariaman Tengah	6.151.296.442,00	3.554.544.066,00	39.050.000,00	-	-	-	-	9.744.890.508,00
60	Kelurahan Jalan Baru	-	-	12.450.000,00	-	-	-	-	12.450.000,00
61	Kelurahan Jawi-Jawi I	-	-	12.575.000,00	-	-	-	-	12.575.000,00
62	Kelurahan Alai Galombang	-	-	10.975.000,00	-	-	-	-	10.975.000,00
63	Kelurahan Jawi-Jawi II	-	-	10.625.000,00	-	-	-	-	10.625.000,00
64	Kelurahan Jalan Kereta Api	-	-	9.500.000,00	-	-	-	-	9.500.000,00
65	Kelurahan Karan Aur	-	-	9.150.000,00	-	-	-	-	9.150.000,00
66	Kelurahan Kampung Perak	-	-	9.500.000,00	-	-	-	-	9.500.000,00
67	Kelurahan Kampung Jawa II	-	-	9.500.000,00	-	-	-	-	9.500.000,00
68	Kelurahan Ujung Batang	-	-	11.650.000,00	-	-	-	-	11.650.000,00
69	Kelurahan Jati hilir	-	-	7.575.000,00	-	-	-	-	7.575.000,00
70	Kelurahan Lohong	-	-	8.300.000,00	-	-	-	-	8.300.000,00
71	Kelurahan Kampung Pondok	-	-	10.575.000,00	-	-	-	-	10.575.000,00
72	Kelurahan Pasir	-	-	9.150.000,00	-	-	-	-	9.150.000,00
73	Kelurahan Taratak	-	-	12.625.000,00	-	-	-	-	12.625.000,00

**PEMERINTAH KOTA PARIAMAN**  
**DAFTAR BELANJA PEGAWAI**  
**TAHUN ANGGARAN 2022**

(Dalam Rupiah)

NO	SOPD/UPT	Belanja Gaji dan Tunjangan ASN	Belanja Tambahan Penghasilan ASN	Tambahan Penghasilan berdasarkan Pertimbangan Objektif Lainnya ASN	Belanja Gaji dan Tunjangan DPRD	Belanja Gaji dan Tunjangan KDH/WKDH	Belanja Penerimaan Lainnya Pimpinan DPRD serta KDH/WKDHr	Belanja Pegawai BOS	TOTAL
74	Kelurahan Pondok II	-	-	10.050.000,00	-	-	-	-	10.050.000,00
75	Kelurahan Kampung Jawa I	-	-	7.675.000,00	-	-	-	-	7.675.000,00
76	Kecamatan Pariaman Utara	1.087.896.393,00	709.626.396,00	28.700.000,00	-	-	-	-	1.826.222.789,00
77	Kecamatan Pariaman Timur	974.003.356,00	594.525.423,00	27.700.000,00	-	-	-	-	1.596.228.779,00
78	Kantor Kesbangpol	818.233.081,00	546.028.985,00	19.900.000,00	-	-	-	-	1.384.162.066,00
	TOTAL	166.344.463.248,00	70.409.986.223,00	36.663.359.501,00	5.975.117.627,00	273.664.355,00	387.280.000,00	210.149.299,00	280.264.020.253,00

**PEMERINTAH KOTA PARIAMAN**  
**DAFTAR BELANJA GAJI DAN TUNJANGAN ASN**  
**TAHUN ANGGARAN 2022**

(Dalam Rupiah)

NO	SOPD/UPT	Belanja Gaji Pokok ASN	Belanja Tunjangan Keluarga ASN	Belanja Tunjangan Jabatan ASN	Belanja Tunjangan Fungsional ASN	Belanja Tunjangan Fungsional Umum ASN	Belanja Tunjangan Beras ASN	Belanja Tunjangan PPh/Tunjangan Khusus ASN	Belanja Pembulatan Gaji ASN	Belanja luran Jaminan Kesehatan ASN	Belanja luran Jaminan Kecelakaan Kerja ASN	Belanja luran Jaminan Kematian ASN	Total
1	Dinas Pendidikan, Pemuda dan Olahraga	35.979.192.401,00	3.383.199.325,00	168.250.000,00	2.625.191.000,00	500.282.000,00	2.007.409.980,00	103.315.871,00	525.458,00	-	-	-	44.767.366.035,00
2	Sanggar Kegiatan Belajar SPNF	-	-	-	-	-	-	-	-	-	-	-	-
3	SMP 1 Pariaman	2.041.157.007,00	212.692.651,00	-	150.572.000,00	17.945.000,00	112.468.260,00	7.836.078,00	26.099,00	-	-	-	2.542.697.095,00
4	SMP 2 Pariaman	2.266.253.500,00	199.612.932,00	-	175.406.000,00	20.650.000,00	113.047.620,00	4.465.724,00	32.657,00	-	-	-	2.779.468.433,00
5	SMP 3 Pariaman	2.139.769.200,00	187.704.726,00	-	168.681.000,00	15.540.000,00	113.844.240,00	4.151.286,00	29.424,00	-	-	-	2.629.719.876,00
6	SMP 4 Pariaman	2.000.465.600,00	179.851.006,00	-	149.664.000,00	18.245.000,00	102.112.200,00	6.208.027,00	29.264,00	-	-	-	2.456.575.097,00
7	SMP 5 Pariaman	1.200.246.200,00	127.670.762,00	-	103.204.000,00	7.630.000,00	74.520.180,00	1.430.714,00	17.910,00	-	-	-	1.514.719.766,00
8	SMP 6 Pariaman	1.182.105.700,00	91.337.288,00	-	96.652.000,00	5.180.000,00	51.200.940,00	2.978.082,00	14.752,00	-	-	-	1.429.468.762,00
9	SMP 7 Pariaman	1.917.707.850,00	186.162.684,00	-	142.211.000,00	15.025.000,00	100.446.540,00	8.545.073,00	23.433,00	-	-	-	2.370.121.580,00
10	SMP 8 Pariaman	1.069.948.700,00	100.550.662,00	-	83.454.000,00	9.620.000,00	58.660.200,00	2.997.544,00	14.618,00	-	-	-	1.325.245.724,00
11	SMP 9 Pariaman	1.427.488.900,00	133.425.786,00	-	113.663.000,00	13.505.000,00	85.093.500,00	1.455.538,00	19.389,00	-	-	-	1.774.651.113,00
12	Dinas Kesehatan	24.636.344.200,00	2.015.283.306,00	222.490.000,00	2.503.265.000,00	400.610.000,00	1.498.659.480,00	29.570.528,00	399.822,00	-	-	-	31.306.622.336,00
13	Puskesmas Naras	-	-	-	-	-	-	-	-	-	-	-	-
14	Puskesmas Kampung Baru Padusunan	-	-	-	-	-	-	-	-	-	-	-	-
15	Puskesmas Pauh	-	-	-	-	-	-	-	-	-	-	-	-
16	Puskesmas Kurai Taji	-	-	-	-	-	-	-	-	-	-	-	-
17	Puskesmas Marunggi	-	-	-	-	-	-	-	-	-	-	-	-
18	Puskesmas Air Santok	-	-	-	-	-	-	-	-	-	-	-	-
19	Puskesmas Sikapak Barat	-	-	-	-	-	-	-	-	-	-	-	-
20	Rumah Sakit Umum Daerah (RSUD) Kota Pariaman	-	-	-	-	-	-	-	-	-	-	-	-
21	UPT. Instalasi Farmasi	-	-	-	-	-	-	-	-	-	-	-	-
22	Dinas Pekerjaan Umum, Penataan Ruang dan Pertanahan	2.427.965.505,00	211.463.728,00	193.255.000,00	-	95.920.000,00	152.806.200,00	3.173.877,00	46.669,00	-	-	-	3.084.630.979,00
23	Upt. Peralatan Dan Perbekalan dan Penerangan Jalan Umum	-	-	-	-	-	-	-	-	-	-	-	-
24	Dinas Perumahan Rakyat, Kawasan Permukiman dan Lingkungan Hidup	3.313.261.812,00	296.328.193,00	196.414.950,00	-	150.930.000,00	216.608.220,00	3.523.485,00	57.817,00	-	118.563.120,00	-	4.295.687.597,00
25	Upt. Pengelola Air Bersih	-	-	-	-	-	-	-	-	-	10.221.120,00	-	10.221.120,00
26	Upt. Laboratorium Lingkungan	-	-	-	-	-	-	-	-	-	-	-	-
27	Satuan Polisi Pamong Praja dan Pemadam Kebakaran	2.522.260.215,00	283.465.836,00	132.829.950,00	145.860.000,00	45.755.000,00	183.874.380,00	2.698.254,00	32.850,00	-	-	-	3.316.776.485,00
28	Badan Penanggulangan Bencana Daerah	1.191.790.759,00	124.230.054,00	150.190.000,00	-	24.100.000,00	69.450.780,00	2.429.969,00	18.025,00	-	-	-	1.562.209.587,00
29	Dinas Sosial	961.828.343,00	95.785.038,00	129.284.950,00	-	17.385.000,00	54.387.420,00	4.192.229,00	11.736,00	-	-	-	1.262.874.716,00
30	Dinas Pemberdayaan Perempuan Perlindungan Anak dan Keluarga Berencana	1.203.439.519,00	97.084.740,00	125.869.950,00	3.875.000,00	30.795.000,00	64.815.900,00	4.199.386,00	17.766,00	-	-	-	1.530.097.261,00
31	Dinas Kependudukan dan Pencatatan Sipil	1.067.151.700,00	106.023.796,00	123.785.000,00	-	25.860.000,00	63.657.180,00	1.795.411,00	15.479,00	-	-	-	1.388.288.566,00
32	Dinas Pemberdayaan Masyarakat dan Desa	1.171.579.384,00	79.250.456,00	125.930.000,00	-	38.845.000,00	61.991.520,00	2.272.593,00	20.892,00	-	-	-	1.479.889.845,00
33	Dinas Perhubungan	1.267.050.432,00	128.548.158,00	150.625.000,00	-	34.575.000,00	83.065.740,00	2.280.331,00	21.210,00	-	-	-	1.666.165.871,00
34	UPT. Parkir	-	-	-	-	-	-	-	-	-	-	-	-
35	Dinas Komunikasi dan Informatika	1.119.292.573,00	114.224.214,00	158.700.000,00	9.635.000,00	8.775.000,00	71.116.440,00	1.741.201,00	17.167,00	-	-	-	1.483.501.595,00
36	Dinas Perindustrian, Perdagangan, Koperasi Usaha Kecil Dan Menengah	1.579.038.740,00	145.754.316,00	172.420.000,00	33.800.000,00	12.320.000,00	94.797.780,00	2.246.406,00	21.286,00	-	-	-	2.040.398.528,00
37	UPT Metrologi Legal	-	-	-	-	-	-	-	-	-	-	-	-
38	UPT Pengelola Pasar	-	-	-	-	-	-	-	-	-	-	-	-
39	Dinas Penanaman Modal, PTSP Dan Tenaga Kerja	1.308.549.035,00	95.174.839,00	147.630.000,00	-	42.195.000,00	72.202.740,00	3.361.666,00	22.131,00	-	-	-	1.669.135.411,00

**PEMERINTAH KOTA PARIAMAN**  
**DAFTAR BELANJA GAJI DAN TUNJANGAN ASN**  
**TAHUN ANGGARAN 2022**

(Dalam Rupiah)

NO	SOPD/UPT	Belanja Gaji Pokok ASN	Belanja Tunjangan Keluarga ASN	Belanja Tunjangan Jabatan ASN	Belanja Tunjangan Fungsional ASN	Belanja Tunjangan Fungsional Umum ASN	Belanja Tunjangan Beras ASN	Belanja Tunjangan PPh/Tunjangan Khusus ASN	Belanja Pembulatan Gaji ASN	Belanja luran Jaminan Kesehatan ASN	Belanja luran Jaminan Kecelakaan Kerja ASN	Belanja luran Jaminan Kematian ASN	Total
40	Dinas Pariwisata Dan Kebudayaan	1.538.332.540,00	145.190.798,00	169.430.000,00	-	44.930.000,00	95.956.500,00	1.364.553,00	21.444,00	-	-	-	1.995.225.835,00
41	Dinas Perpustakaan dan Kearsipan	984.866.986,00	91.302.904,00	132.830.000,00	-	17.405.000,00	52.721.760,00	4.679.309,00	14.321,00	-	-	-	1.283.820.280,00
42	Dinas Pertanian, Pangan, Dan Perikanan	5.473.420.207,00	445.115.628,00	252.179.950,00	447.900.000,00	123.355.000,00	314.085.540,00	8.079.822,00	87.807,00	-	-	-	7.064.223.954,00
43	UPT. Puskesmas Dan IB	-	-	-	-	-	-	-	-	-	-	-	-
44	UPT. Balai Pelaksana Penyuluhan Pertanian	-	-	-	-	-	-	-	-	-	-	-	-
45	UPT. Balai Benih Ikan	-	-	-	-	-	-	-	-	-	-	-	-
46	Bagian Pemerintahan	-	-	-	-	-	-	-	-	-	-	-	-
47	Bagian Organisasi	-	-	-	-	-	-	-	-	-	-	-	-
48	Bagian Administrasi Pembangunan	-	-	-	-	-	-	-	-	-	-	-	-
49	Bagian Perekonomian Kesejahteraan Rakyat	-	-	-	-	-	-	-	-	-	-	-	-
50	Bagian Umum	3.228.020.370,00	307.187.580,00	395.020.000,00	20.706.000,00	94.420.000,00	191.913.000,00	11.337.683,00	47.438,00	-	-	-	4.248.652.071,00
51	Bagian Pemerintahan	-	-	-	-	-	-	-	-	-	-	-	-
52	Bagian Hukum	-	-	-	-	-	-	-	-	-	-	-	-
53	Inspektorat	2.493.647.380,00	224.251.876,00	134.890.000,00	326.840.000,00	36.960.000,00	135.715.080,00	12.445.352,00	35.647,00	-	-	-	3.364.785.335,00
54	Badan Perencanaan, Penelitian, Dan Pengembangan Daerah	1.489.745.347,00	147.759.298,00	181.610.000,00	40.190.000,00	-	93.276.960,00	3.130.901,00	22.410,00	-	-	-	1.955.734.916,00
55	Badan Pengelolaan Keuangan Dan Pendapatan Daerah	2.192.125.529,00	234.248.730,00	207.269.900,00	-	75.010.000,00	145.564.200,00	2.413.920,00	35.489,00	9.466.624.097,00	251.569.218,00	755.246.831,00	13.330.107.914,00
56	Badan Kepegawaian Dan Pengembangan SDM	1.362.753.910,00	135.830.110,00	133.910.000,00	-	42.915.000,00	86.469.480,00	3.233.705,00	20.466,00	-	-	-	1.765.132.671,00
57	Sekretariat DPRD	941.755.850,00	73.172.400,00	121.590.000,00	-	21.565.000,00	43.234.740,00	4.153.370,00	12.201,00	-	-	-	1.205.483.561,00
58	Kecamatan Pariaman Selatan	1.124.622.113,00	101.140.164,00	76.040.000,00	-	40.630.000,00	70.247.400,00	637.652,00	16.732,00	-	-	-	1.413.334.061,00
59	Kecamatan Pariaman Tengah	4.853.342.880,00	463.602.156,00	432.119.700,00	-	108.695.000,00	291.128.400,00	2.342.548,00	65.758,00	-	-	-	6.151.296.442,00
60	Kelurahan Jalan Baru	-	-	-	-	-	-	-	-	-	-	-	-
61	Kelurahan Jawi-Jawi I	-	-	-	-	-	-	-	-	-	-	-	-
62	Kelurahan Alai Galombang	-	-	-	-	-	-	-	-	-	-	-	-
63	Kelurahan Jawi-Jawi II	-	-	-	-	-	-	-	-	-	-	-	-
64	Kelurahan Jalan Kereta Api	-	-	-	-	-	-	-	-	-	-	-	-
65	Kelurahan Karan Aur	-	-	-	-	-	-	-	-	-	-	-	-
66	Kelurahan Kampung Perak	-	-	-	-	-	-	-	-	-	-	-	-
67	Kelurahan Kampung Jawa II	-	-	-	-	-	-	-	-	-	-	-	-
68	Kelurahan Ujung Batung	-	-	-	-	-	-	-	-	-	-	-	-
69	Kelurahan Jati Hilir	-	-	-	-	-	-	-	-	-	-	-	-
70	Kelurahan Lohong	-	-	-	-	-	-	-	-	-	-	-	-
71	Kelurahan Kampung Pondok	-	-	-	-	-	-	-	-	-	-	-	-
72	Kelurahan Pasir	-	-	-	-	-	-	-	-	-	-	-	-
73	Kelurahan Taratak	-	-	-	-	-	-	-	-	-	-	-	-
74	Kelurahan Pondok II	-	-	-	-	-	-	-	-	-	-	-	-
75	Kelurahan Kampung Jawa I	-	-	-	-	-	-	-	-	-	-	-	-
76	Kecamatan Pariaman Utara	831.379.660,00	91.348.456,00	75.320.000,00	-	29.410.000,00	59.311.980,00	1.114.014,00	12.283,00	-	-	-	1.087.896.393,00
77	Kecamatan Pariaman Timur	745.120.200,00	85.081.608,00	74.780.000,00	-	17.855.000,00	50.404.320,00	752.588,00	9.640,00	-	-	-	974.003.356,00
78	Kantor Kesbangpol	639.665.153,00	61.108.990,00	46.260.000,00	-	26.590.000,00	43.886.520,00	711.290,00	11.128,00	-	-	-	818.233.081,00
	<b>TOTAL</b>	<b>122.892.685.400,00</b>	<b>11.201.165.194,00</b>	<b>4.630.924.350,00</b>	<b>7.340.769.000,00</b>	<b>2.231.427.000,00</b>	<b>7.180.153.320,00</b>	<b>263.265.980,00</b>	<b>1.848.618,00</b>	<b>9.466.624.097,00</b>	<b>380.353.458,00</b>	<b>755.246.831,00</b>	<b>166.344.463.248,00</b>

**PEMERINTAH KOTA PARIAMAN**  
**DAFTAR BELANJA TAMBAHAN PENGHASILAN ASN**  
**TAHUN ANGGARAN 2022**

(Dalam Rupiah)

NO	SOPD/UPT	Tambahan Penghasilan berdasarkan Beban Kerja ASN	Tambahan Penghasilan berdasarkan Kondisi Kerja ASN	Tambahan Penghasilan berdasarkan Kelangkaan Profesi ASN	Tambahan Penghasilan berdasarkan Prestasi Kerja ASN		Total
1	Dinas Pendidikan, Pemuda dan Olahraga	3.631.396.819,00	-	126.266.575,00	-	3.669.974.291,00	7.427.637.685,00
2	Sanggar Kegiatan Belajar SPNF	-	-	-	-	-	-
3	SMP 1 Pariaman	265.942.234,00	-	7.550.666,00	-	268.730.365,00	542.223.265,00
4	SMP 2 Pariaman	320.274.456,00	-	6.851.386,00	-	301.499.943,00	628.625.785,00
5	SMP 3 Pariaman	229.369.893,00	-	5.959.929,00	-	230.462.925,00	465.792.747,00
6	SMP 4 Pariaman	254.181.189,00	-	5.994.805,00	-	249.872.956,00	510.048.950,00
7	SMP 5 Pariaman	144.063.125,00	-	-	-	176.260.120,00	320.323.245,00
8	SMP 6 Pariaman	116.098.245,00	-	3.717.269,00	-	113.222.812,00	233.038.326,00
9	SMP 7 Pariaman	122.737.994,00	-	1.498.741,00	-	114.585.201,00	238.821.936,00
10	SMP 8 Pariaman	131.089.570,00	-	5.930.339,00	-	131.625.360,00	268.645.269,00
11	SMP 9 Pariaman	230.893.781,00	-	2.978.864,00	-	221.601.634,00	455.474.279,00
12	Dinas Kesehatan	11.279.601.749,00	-	342.696.935,00	-	6.929.932.440,00	18.552.231.124,00
13	Puskesmas Naras	-	-	-	-	-	-
14	Puskesmas Kampung Baru Padusunan	-	-	-	-	-	-
15	Puskesmas Pauh	-	-	-	-	-	-
16	Puskesmas Kurai Taji	-	-	-	-	-	-
17	Puskesmas Marunggi	-	-	-	-	-	-
18	Puskesmas Air Santok	-	-	-	-	-	-
19	Puskesmas Sikapak Barat	-	-	-	-	-	-
20	Rumah Sakit Umum Daerah (RSUD) Kota Pariaman	-	-	-	765.000.000,00	-	765.000.000,00
21	UPT. Instalasi Farmasi	-	-	-	-	-	-
22	Dinas Pekerjaan Umum, Penataan Ruang dan Pertanahan	949.631.894,00	-	117.999.150,00	-	955.766.668,00	2.023.397.712,00
23	Upt. Peralatan Dan Perbekalan dan Penerangan Jalan Umum	-	-	-	-	-	-
24	Dinas Perumahan Rakyat, Kawasan Permukiman dan Lingkungan Hidup	1.216.245.244,00	-	123.025.805,00	-	1.229.866.499,00	2.569.137.548,00
25	Upt. Pengelola Air Bersih	-	-	-	-	-	-
26	Upt. Laboratorium Lingkungan	-	-	-	-	-	-
27	Satuan Polisi Pamong Praja dan Pemadam Kebakaran	943.182.437,00	-	86.248.389,00	-	901.663.917,00	1.931.094.743,00
28	Badan Penanggulangan Bencana Daerah	504.248.680,00	-	98.094.740,00	-	494.996.520,00	1.097.339.940,00
29	Dinas Sosial	424.529.871,00	-	88.321.745,00	-	415.249.209,00	928.100.825,00
30	Dinas Pemberdayaan Perempuan Perlindungan Anak dan Keluarga Berencana	490.526.409,00	-	86.536.010,00	-	480.500.055,00	1.057.562.474,00
31	Dinas Kependudukan dan Pencatatan Sipil	493.146.601,00	-	80.842.992,00	-	483.750.927,00	1.057.740.520,00
32	Dinas Pemberdayaan Masyarakat dan Desa	527.937.275,00	-	89.424.423,00	-	533.206.132,00	1.150.567.830,00
33	Dinas Perhubungan	477.267.432,00	-	112.243.951,00	-	459.697.043,00	1.049.208.426,00
34	UPT. Parkir	-	-	-	-	-	-
35	Dinas Komunikasi dan Informatika	509.896.121,00	-	101.973.587,00	-	507.360.759,00	1.119.230.467,00
36	Dinas Perindustrian, Perdagangan, Koperasi Usaha Kecil Dan Menengah	604.533.237,00	-	107.619.898,00	-	611.340.139,00	1.323.493.274,00
37	UPT Metrologi Legal	-	-	-	-	-	-
38	UPT Pengelola Pasar	-	-	-	-	-	-
39	Dinas Penanaman Modal, PTSP Dan Tenaga Kerja	526.594.367,00	-	120.939.336,00	-	514.340.931,00	1.161.874.634,00
40	Dinas Pariwisata Dan Kebudayaan	603.949.534,00	-	93.131.879,00	-	591.112.190,00	1.288.193.603,00
41	Dinas Perpustakaan dan Kearsipan	388.333.374,00	-	82.670.751,00	-	377.054.323,00	848.058.448,00
42	Dinas Pertanian, Pangan, Dan Perikanan	1.942.939.619,00	-	175.406.582,00	-	1.957.163.638,00	4.075.509.839,00
43	UPT. Puskeswan Dan IB	-	-	-	-	-	-
44	UPT. Balai Pelaksana Penyuluhan Pertanian	-	-	-	-	-	-
45	UPT. Balai Benih Ikan	-	-	-	-	-	-
46	Bagian Pemerintahan	-	-	-	-	-	-
48	Bagian Organisasi	-	-	-	-	-	-
49	Bagian Administrasi Pembangunan	-	-	-	-	-	-
50	Bagian Perekonomian Kesejahteraan Rakyat	-	-	-	-	-	-
51	Bagian Umum	1.494.925.879,00	-	423.429.249,00	13.212.989,00	1.474.713.959,00	3.406.282.076,00
52	Bagian Pemerintahan	-	-	-	-	-	-
53	Bagian Hukum	-	-	-	-	-	-
54	Inspektorat	1.067.180.023,00	-	104.278.858,00	-	1.091.326.365,00	2.262.785.246,00
55	Badan Perencanaan, Penelitian, Dan Pengembangan Daerah	662.116.730,00	-	114.626.268,00	-	663.760.332,00	1.440.503.330,00
56	Badan Pengelolaan Keuangan Dan Pendapatan Daerah	871.555.114,00	-	123.749.960,00	-	851.029.758,00	1.846.334.832,00
57	Badan Kepegawaian Dan Pengembangan SDM	554.448.530,00	-	90.796.942,00	-	545.526.270,00	1.190.771.742,00
58	Sekretariat DPRD	419.258.741,00	-	84.454.709,00	-	403.863.392,00	907.576.842,00
59	Kecamatan Pariaman Selatan	402.465.637,00	-	60.811.813,00	-	399.356.941,00	862.634.391,00
60	Kecamatan Pariaman Tengah	1.644.306.042,00	-	258.645.050,00	-	1.651.592.974,00	3.554.544.066,00
61	Kelurahan Jalan Baru	-	-	-	-	-	-
62	Kelurahan Jawi-Jawi I	-	-	-	-	-	-
63	Kelurahan Alai Galombang	-	-	-	-	-	-
64	Kelurahan Jawi-Jawi II	-	-	-	-	-	-
65	Kelurahan Jalan Kereta Api	-	-	-	-	-	-
66	Kelurahan Karan Aur	-	-	-	-	-	-

PEMERINTAH KOTA PARIAMAN  
DAFTAR BELANJA TAMBAHAN PENGHASILAN ASN  
TAHUN ANGGARAN 2022

(Dalam Rupiah)

NO	SOPD/UPT	Tambahan Penghasilan berdasarkan Beban Kerja ASN	Tambahan Penghasilan berdasarkan Kondisi Kerja ASN	Tambahan Penghasilan berdasarkan Kelangkaan Profesi ASN	Tambahan Penghasilan berdasarkan Prestasi Kerja ASN		Total
67	Kelurahan Kampung Perak	-	-	-	-	-	-
68	Kelurahan Kampung Jawa II	-	-	-	-	-	-
69	Kelurahan Ujung Batang	-	-	-	-	-	-
70	Kelurahan Jati hilir	-	-	-	-	-	-
71	Kelurahan Lohong	-	-	-	-	-	-
72	Kelurahan Kampung Pondok	-	-	-	-	-	-
73	Kelurahan Pasir	-	-	-	-	-	-
74	Kelurahan Taratak	-	-	-	-	-	-
75	Kelurahan Pondok II	-	-	-	-	-	-
76	Kelurahan Kampung Jawa I	-	-	-	-	-	-
77	Kecamatan Pariaman Utara	320.629.916,00	-	57.751.695,00	-	331.244.785,00	709.626.396,00
78	Kecamatan Pariaman Timur	269.364.725,00	-	57.675.932,00	-	267.484.766,00	594.525.423,00
79	Kantor Kesbangpol	225.005.242,00	32.423.195,00	24.761.369,00	-	263.839.179,00	546.028.985,00
	Total	35.259.867.729,00	32.423.195,00	3.474.906.592,00	778.212.989,00	30.864.575.718,00	70.409.986.223,00

**PEMERINTAH KOTA PARIAMAN**  
**DAFTAR BELANJA TAMBAHAN PENGHASILAN BERDASARKAN PERTIMBANGAN OBJEKTIF LAINNYA ASN**  
**TAHUN ANGGARAN 2022**

(Dalam Rupiah)

NO	SKPD/UPT	Belanja Insentif bagi ASN atas Pemungutan Pajak Daerah	Belanja bagi ASN atas Insentif Pemungutan Retribusi Daerah	Belanja Tunjangan Profesi Guru (TPG) PNSD	Belanja Tambahan Penghasilan (Tamsil) Guru PNSD	Belanja Jasa Pelayanan Kesehatan bagi ASN	Belanja Honorarium	Belanja Jasa Pengelolaan BMD	Total
1	Dinas Pendidikan, Pemuda dan Olahraga	-	-	28.507.924.245,00	517.250.000,00	-	94.000.000,00	65.700.000,00	29.184.874.245,00
2	Sanggar Kegiatan Belajar SPNF	-	-	-	-	-	1.950.000,00	900.000,00	2.850.000,00
3	SMP 1 Pariaman	-	-	-	-	-	2.850.000,00	1.200.000,00	4.050.000,00
4	SMP 2 Pariaman	-	-	-	-	-	3.600.000,00	1.600.000,00	5.200.000,00
5	SMP 3 Pariaman	-	-	-	-	-	5.400.000,00	-	5.400.000,00
6	SMP 4 Pariaman	-	-	-	-	-	3.800.000,00	1.600.000,00	5.400.000,00
7	SMP 5 Pariaman	-	-	-	-	-	5.200.000,00	-	5.200.000,00
8	SMP 6 Pariaman	-	-	-	-	-	3.400.000,00	1.600.000,00	5.000.000,00
9	SMP 7 Pariaman	-	-	-	-	-	2.850.000,00	1.200.000,00	4.050.000,00
10	SMP 8 Pariaman	-	-	-	-	-	3.400.000,00	1.600.000,00	5.000.000,00
11	SMP 9 Pariaman	-	-	-	-	-	3.800.000,00	1.600.000,00	5.400.000,00
12	Dinas Kesehatan	-	-	-	-	-	94.300.000,00	3.600.000,00	97.900.000,00
13	Puskesmas Naras	-	462.393.270,00	-	-	-	13.800.000,00	-	476.193.270,00
14	Puskesmas Kampung Baru Padusunan	-	-	-	-	314.408.700,00	12.000.000,00	2.000.000,00	328.408.700,00
15	Puskesmas Pauh	-	-	-	-	612.155.505,00	13.200.000,00	2.000.000,00	627.355.505,00
16	Puskesmas Kurai Taji	-	-	-	-	304.252.320,00	14.600.000,00	-	318.852.320,00
17	Puskesmas Marunggi	-	292.146.060,00	-	-	-	14.850.000,00	-	306.996.060,00
18	Puskesmas Air Santok	-	-	-	-	242.867.880,00	14.600.000,00	-	257.467.880,00
19	Puskesmas Sikapak Barat	-	-	-	-	287.574.060,00	12.800.000,00	2.000.000,00	302.374.060,00
20	Rumah Sakit Umum Daerah (RSUD) Kota Pariaman	-	-	-	-	1.712.870.190,00	28.160.000,00	-	1.741.030.190,00
21	UPT. Instalasi Farmasi	-	-	-	-	-	10.350.000,00	-	10.350.000,00
22	Dinas Pekerjaan Umum, Penataan Ruang dan Pertanahan	-	-	-	-	-	81.350.000,00	3.600.000,00	84.950.000,00
23	Upt. Peralatan Dan Perbekalan dan Penerangan Jalan Umum	-	-	-	-	-	7.800.000,00	800.000,00	8.600.000,00
24	Dinas Perumahan Rakyat, Kawasan Permukiman dan Lingkungan Hidup	-	-	-	-	-	91.100.000,00	1.800.000,00	92.900.000,00
25	Upt. Pengelola Air Bersih	-	-	-	-	-	13.550.000,00	1.200.000,00	14.750.000,00
26	Upt. Laboratorium Lingkungan	-	-	-	-	-	11.800.000,00	1.600.000,00	13.400.000,00
27	Satuan Polisi Pamong Praja dan Pemadam Kebakaran	-	-	-	-	-	47.700.000,00	3.600.000,00	51.300.000,00
28	Badan Penanggulangan Bencana Daerah	-	-	-	-	-	38.100.000,00	2.400.000,00	40.500.000,00
29	Dinas Sosial	-	-	-	-	-	39.100.000,00	2.400.000,00	41.500.000,00
30	Dinas Pemberdayaan Perempuan Perlindungan Anak dan Keluarga Berencana	-	-	-	-	-	41.150.000,00	2.400.000,00	43.550.000,00

**PEMERINTAH KOTA PARIAMAN**  
**DAFTAR BELANJA TAMBAHAN PENGHASILAN BERDASARKAN PERTIMBANGAN OBJEKTIF LAINNYA ASN**  
**TAHUN ANGGARAN 2022**

(Dalam Rupiah)

NO	SKPD/UPT	Belanja Insentif bagi ASN atas Pemungutan Pajak Daerah	Belanja bagi ASN atas Insentif Pemungutan Retribusi Daerah	Belanja Tunjangan Profesi Guru (TPG) PNSD	Belanja Tambahan Penghasilan (Tamsil) Guru PNSD	Belanja Jasa Pelayanan Kesehatan bagi ASN	Belanja Honorarium	Belanja Jasa Pengelolaan BMD	Total
31	Dinas Kependudukan dan Pencatatan Sipil	-	-	-	-	-	28.925.000,00	1.800.000,00	30.725.000,00
32	Dinas Pemberdayaan Masyarakat dan Desa	-	-	-	-	-	43.100.000,00	2.400.000,00	45.500.000,00
33	Dinas Perhubungan	-	-	-	-	-	53.300.000,00	-	53.300.000,00
34	UPT. Parkir	-	-	-	-	-	4.550.000,00	-	4.550.000,00
35	Dinas Komunikasi dan Informatika	-	-	-	-	-	39.975.000,00	1.800.000,00	41.775.000,00
36	Dinas Perindustrian, Perdagangan, Koperasi Usaha Kecil Dan Menengah	-	-	-	-	-	66.715.000,00	5.600.000,00	72.315.000,00
37	UPT Metrologi Legal	-	-	-	-	-	-	-	-
38	UPT Pengelola Pasar	-	-	-	-	-	200.000,00	-	200.000,00
39	Dinas Penanaman Modal, PTSP Dan Tenaga Kerja	-	-	-	-	-	42.300.000,00	2.400.000,00	44.700.000,00
40	Dinas Pariwisata Dan Kebudayaan	-	-	-	-	-	55.325.000,00	-	55.325.000,00
41	Dinas Perpustakaan dan Kearsipan	-	-	-	-	-	36.900.000,00	-	36.900.000,00
42	Dinas Pertanian, Pangan, Dan Perikanan	-	-	-	-	-	86.100.000,00	-	86.100.000,00
43	UPT. Puskesmas Dan IB	-	-	-	-	-	7.000.000,00	1.600.000,00	8.600.000,00
44	UPT. Balai Pelaksana Penyuluhan Pertanian	-	-	-	-	-	7.000.000,00	1.600.000,00	8.600.000,00
45	UPT. Balai Benih Ikan	-	-	-	-	-	8.400.000,00	-	8.400.000,00
46	Bagian Pemerintahan	-	-	-	-	-	-	-	-
47	Bagian Organisasi	-	-	-	-	-	-	-	-
48	Bagian Administrasi Pembangunan	-	-	-	-	-	47.530.000,00	-	47.530.000,00
49	Bagian Perekonomian Kesejahteraan Rakyat	-	-	-	-	-	-	-	-
50	Bagian Umum	-	-	-	-	-	262.273.263,00	2.400.000,00	264.673.263,00
51	Bagian Pemerintahan	-	-	-	-	-	-	-	-
52	Bagian Hukum	-	-	-	-	-	-	-	-
53	Inspektorat	-	-	-	-	-	45.977.317,00	1.200.000,00	47.177.317,00
54	Badan Perencanaan, Penelitian, Dan Pengembangan Daerah	-	-	-	-	-	65.100.000,00	-	65.100.000,00
55	Badan Pengelolaan Keuangan Dan Pendapatan Daerah	413.700.000,00	41.821.691,00	-	-	-	767.840.000,00	4.800.000,00	1.228.161.691,00
56	Badan Kepegawaian Dan Pengembangan SDM	-	-	-	-	-	45.300.000,00	2.400.000,00	47.700.000,00
57	Sekretariat DPRD	-	-	-	-	-	66.600.000,00	600.000,00	67.200.000,00
58	Kecamatan Pariaman Selatan	-	-	-	-	-	30.800.000,00	-	30.800.000,00
59	Kecamatan Pariaman Tengah	-	-	-	-	-	39.050.000,00	-	39.050.000,00
60	Kelurahan Jalan Baru	-	-	-	-	-	12.450.000,00	-	12.450.000,00
61	Kelurahan Jawi-Jawi I	-	-	-	-	-	11.075.000,00	1.500.000,00	12.575.000,00



**PEMERINTAH KOTA PARIAMAN**  
**DAFTAR BELANJA TAMBAHAN PENGHASILAN BERDASARKAN PERTIMBANGAN OBJEKTIF LAINNYA ASN**  
**TAHUN ANGGARAN 2022**

(Dalam Rupiah)

NO	SKPD/UPT	Belanja Insentif bagi ASN atas Pemungutan Pajak Daerah	Belanja bagi ASN atas Insentif Pemungutan Retribusi Daerah	Belanja Tunjangan Profesi Guru (TPG) PNSD	Belanja Tambahan Penghasilan (Tamsil) Guru PNSD	Belanja Jasa Pelayanan Kesehatan bagi ASN	Belanja Honorarium	Belanja Jasa Pengelolaan BMD	Total
62	Kelurahan Alai Galombang	-	-	-	-	-	9.475.000,00	1.500.000,00	10.975.000,00
63	Kelurahan Jawi-Jawi II	-	-	-	-	-	9.125.000,00	1.500.000,00	10.625.000,00
64	Kelurahan Jalan Kereta Api	-	-	-	-	-	8.300.000,00	1.200.000,00	9.500.000,00
65	Kelurahan Karan Aur	-	-	-	-	-	7.950.000,00	1.200.000,00	9.150.000,00
66	Kelurahan Kampung Perak	-	-	-	-	-	8.300.000,00	1.200.000,00	9.500.000,00
67	Kelurahan Kampung Jawa II	-	-	-	-	-	9.500.000,00	-	9.500.000,00
68	Kelurahan Ujung Batung	-	-	-	-	-	10.150.000,00	1.500.000,00	11.650.000,00
69	Kelurahan Jati hilir	-	-	-	-	-	6.675.000,00	900.000,00	7.575.000,00
70	Kelurahan Lohong	-	-	-	-	-	8.300.000,00	-	8.300.000,00
71	Kelurahan Kampung Pondok	-	-	-	-	-	9.375.000,00	1.200.000,00	10.575.000,00
72	Kelurahan Pasir	-	-	-	-	-	7.950.000,00	1.200.000,00	9.150.000,00
73	Kelurahan Taratak	-	-	-	-	-	11.125.000,00	1.500.000,00	12.625.000,00
74	Kelurahan Pondok II	-	-	-	-	-	8.850.000,00	1.200.000,00	10.050.000,00
75	Kelurahan Kampung Jawa I	-	-	-	-	-	6.775.000,00	900.000,00	7.675.000,00
76	Kecamatan Pariaman Utara	-	-	-	-	-	26.700.000,00	2.000.000,00	28.700.000,00
77	Kecamatan Pariaman Timur	-	-	-	-	-	27.700.000,00	-	27.700.000,00
78	Kantor Kesbangpol	-	-	-	-	-	17.900.000,00	2.000.000,00	19.900.000,00
		<b>413.700.000,00</b>	<b>796.361.021,00</b>	<b>28.507.924.245,00</b>	<b>517.250.000,00</b>	<b>3.474.128.655,00</b>	<b>2.798.495.580,00</b>	<b>155.500.000,00</b>	<b>36.663.359.501,00</b>





PEMERINTAH KOTA PARIAMAN  
DAFTAR BELANJA GAJI DAN TUNJANGAN DPRD  
TAHUN ANGGARAN 2022

(Dalam Rupiah)

NO	SKPD/UPT	Belanja Uang Representasi DPRD	Belanja Tunjangan Keluarga DPRD	Belanja Tunjangan Beras DPRD	Belanja Uang Paket DPRD	Belanja Tunjangan Jabatan DPRD	Belanja Tunjangan Alat Kelengkapan DPRD	Belanja Tunjangan Alat Kelengkapan Lainnya DPRD	Belanja Tunjangan Komunikasi Intensif Pimpinan dan Anggota DPRD	Belanja Tunjangan Reses DPRD	Belanja Pembebanan PPh kepada Pimpinan dan Anggota DPRD	Belanja Tunjangan Kesejahteraan Pimpinan dan Anggota DPRD	Belanja Tunjangan Transportasi DPRD	Belanja Uang Jasa Pengabdian DPRD	Total
74	Kelurahan Taratak	-	-	-	-	-	-	-	-	-	-	-	-	-	-
75	Kelurahan Pondok II	-	-	-	-	-	-	-	-	-	-	-	-	-	-
76	Kelurahan Kampung Jawa I	-	-	-	-	-	-	-	-	-	-	-	-	-	-
77	Kecamatan Pariaman Utara	-	-	-	-	-	-	-	-	-	-	-	-	-	-
78	Kecamatan Pariaman Timur	-	-	-	-	-	-	-	-	-	-	-	-	-	-
79	Kantor Kesbangpol	-	-	-	-	-	-	-	-	-	-	-	-	-	-
TOTAL		451.290.000,00	34.998.600,00	53.735.640,00	38.682.000,00	654.370.500,00	69.791.399,00	15.986.250,00	1.512.000.000,00	378.000.000,00	57.078,00	930.206.160,00	1.836.000.000,00	-	5.975.117.627,00





PEMERINTAH KOTA PARIAMAN  
DAFTAR BELANJA GAJI DAN TUNJANGAN KDH/WKDH  
TAHUN ANGGARAN 2022

(Dalam Rupiah)

NO	SKPD/UPT	Belanja Gaji Pokok KDH/WKDH	Belanja Tunjangan Keluarga KDH/WKDH	Belanja Tunjangan Jabatan KDH/WKDH	Belanja Tunjangan Beras KDH/WKDH	Belanja Tunjangan PPh/Tunjangan Khusus KDH/WKDH	Belanja Pembulatan Gaji KDH/WKDH	Belanja Insentif bagi KDH/WKDH atas Pemungutan Pajak Daerah	Belanja Insentif bagi KDH/WKDH atas Pemungutan Retribusi Daerah bagi KDH/WKDH	Belanja Insentif bagi KDH/WKDH atas Pemungutan Retribusi Daerah bagi KDH/WKDH	Total
69	Kelurahan Jati hilir	-	-	-	-	-	-	-	-	-	-
70	Kelurahan Lohong	-	-	-	-	-	-	-	-	-	-
71	Kelurahan Kampung Pondok	-	-	-	-	-	-	-	-	-	-
72	Kelurahan Pasir	-	-	-	-	-	-	-	-	-	-
73	Kelurahan Taratak	-	-	-	-	-	-	-	-	-	-
74	Kelurahan Pondok II	-	-	-	-	-	-	-	-	-	-
75	Kelurahan Kampung Jawa I	-	-	-	-	-	-	-	-	-	-
76	Kecamatan Pariaman Utara	-	-	-	-	-	-	-	-	-	-
77	Kecamatan Pariaman Timur	-	-	-	-	-	-	-	-	-	-
78	Kantor Kesbangpol	-	-	-	-	-	-	-	-	-	-
<b>TOTAL</b>		<b>54.600.000,00</b>	<b>4.116.000,00</b>	<b>98.280.000,00</b>	<b>4.345.200,00</b>	<b>436.768,00</b>	<b>1.920,00</b>	<b>25.000.000,00</b>	<b>78.800.000,00</b>	<b>8.084.467,00</b>	<b>273.664.355,00</b>

**PEMERINTAH KOTA PARIAMAN**  
**DAFTAR BELANJA PENERIMAAN LAINNYA PIMPINAN DPRD SERTA KDH/WKDH DAN BELANJA PEGAWAI BOS**  
**TAHUN ANGGARAN 2022**

(Dalam Rupiah)

NO	SKPD/UPT	Belanja Dana Operasional Pimpinan DPRD	Belanja Dana Operasional KDH/WKDH	Belanja Pegawai BOS	Total
1	Dinas Pendidikan, Pemuda dan Olahraga	-	-	139.071.000,00	139.071.000,00
2	Sanggar Kegiatan Belajar SPNF	-	-	-	-
3	SMP 1 Pariaman	-	-	-	-
4	SMP 2 Pariaman	-	-	11.840.000,00	11.840.000,00
5	SMP 3 Pariaman	-	-	22.100.000,00	22.100.000,00
6	SMP 4 Pariaman	-	-	-	-
7	SMP 5 Pariaman	-	-	7.500.000,00	7.500.000,00
8	SMP 6 Pariaman	-	-	9.388.299,00	9.388.299,00
9	SMP 7 Pariaman	-	-	-	-
10	SMP 8 Pariaman	-	-	-	-
11	SMP 9 Pariaman	-	-	20.250.000,00	20.250.000,00
12	Dinas Kesehatan	-	-	-	-
13	Puskesmas Naras	-	-	-	-
14	Puskesmas Kampung Baru Padusunan	-	-	-	-
15	Puskesmas Pauh	-	-	-	-
16	Puskesmas Kurai Taji	-	-	-	-
17	Puskesmas Marunggi	-	-	-	-
18	Puskesmas Air Santok	-	-	-	-
19	Puskesmas Sikapak Barat	-	-	-	-
20	Rumah Sakit Umum Daerah (RSUD) Kota Pariaman	-	-	-	-
21	UPT. Instalasi Farmasi	-	-	-	-
22	Dinas Pekerjaan Umum, Penataan Ruang dan Pertanahan	-	-	-	-
23	Upt. Peralatan Dan Perbekalan dan Penerangan Jalan Umum	-	-	-	-
24	Dinas Perumahan Rakyat, Kawasan Permukiman dan Lingkungan Hidup	-	-	-	-
25	Upt. Pengelola Air Bersih	-	-	-	-
26	Upt. Laboratorium Lingkungan	-	-	-	-
27	Satuan Polisi Pamong Praja dan Pemadam Kebakaran	-	-	-	-
28	Badan Penanggulangan Bencana Daerah	-	-	-	-
29	Dinas Sosial	-	-	-	-
30	Dinas Pemberdayaan Perempuan Perlindungan Anak dan Keluarga Berencana	-	-	-	-
31	Dinas Kependudukan dan Pencatatan Sipil	-	-	-	-
32	Dinas Pemberdayaan Masyarakat dan Desa	-	-	-	-
33	Dinas Perhubungan	-	-	-	-
34	UPT. Parkir	-	-	-	-
35	Dinas Komunikasi dan Informatika	-	-	-	-
36	Dinas Perindustrian, Perdagangan, Koperasi Usaha Kecil Dan Menengah	-	-	-	-
37	UPT Metrologi Legal	-	-	-	-
38	UPT Pengelola Pasar	-	-	-	-
39	Dinas Penanaman Modal, PTSP Dan Tenaga Kerja	-	-	-	-
40	Dinas Pariwisata Dan Kebudayaan	-	-	-	-
41	Dinas Perpustakaan dan Kearsipan	-	-	-	-
42	Dinas Pertanian, Pangan, Dan Perikanan	-	-	-	-
43	UPT. Puskeswan Dan IB	-	-	-	-
44	UPT. Balai Pelaksana Penyuluhan Pertanian	-	-	-	-
45	UPT. Balai Benih Ikan	-	-	-	-
46	Bagian Pemerintahan	-	-	-	-
47	Bagian Organisasi	-	-	-	-
48	Bagian Administrasi Pembangunan	-	-	-	-
49	Bagian Perekonomian Kesejahteraan Rakyat	-	-	-	-
50	Bagian Umum	-	276.400.000,00	-	276.400.000,00
51	Bagian Pemerintahan	-	-	-	-
52	Bagian Hukum	-	-	-	-
53	Inspektorat	-	-	-	-
54	Badan Perencanaan, Penelitian, Dan Pengembangan Daerah	-	-	-	-
55	Badan Pengelolaan Keuangan Dan Pendapatan Daerah	-	-	-	-
56	Badan Kepegawaian Dan Pengembangan SDM	-	-	-	-
57	Sekretariat DPRD	110.880.000,00	-	-	110.880.000,00
58	Kecamatan Pariaman Selatan	-	-	-	-
59	Kecamatan Pariaman Tengah	-	-	-	-
60	Kelurahan Jalan Baru	-	-	-	-
61	Kelurahan Jawi-Jawi I	-	-	-	-
62	Kelurahan Alai Galombang	-	-	-	-
63	Kelurahan Jawi-Jawi II	-	-	-	-
64	Kelurahan Jalan Kereta Api	-	-	-	-
65	Kelurahan Karan Aur	-	-	-	-
66	Kelurahan Kampung Perak	-	-	-	-
67	Kelurahan Kampung Jawa II	-	-	-	-



**PEMERINTAH KOTA PARIAMAN**  
**DAFTAR BELANJA PENERIMAAN LAINNYA PIMPINAN DPRD SERTA KDH/WKDH DAN BELANJA PEGAWAI BOS**  
**TAHUN ANGGARAN 2022**

(Dalam Rupiah)

<b>NO</b>	<b>SKPD/UPT</b>	<b>Belanja Dana Operasional Pimpinan DPRD</b>	<b>Belanja Dana Operasional KDH/WKDH</b>	<b>Belanja Pegawai BOS</b>	<b>Total</b>
68	Kelurahan Ujung Batung	-	-	-	-
69	Kelurahan Jati hilir	-	-	-	-
70	Kelurahan Lohong	-	-	-	-
71	Kelurahan Kampung Pondok	-	-	-	-
72	Kelurahan Pasir	-	-	-	-
73	Kelurahan Taratak	-	-	-	-
74	Kelurahan Pondok II	-	-	-	-
75	Kelurahan Kampung Jawa I	-	-	-	-
76	Kecamatan Pariaman Utara	-	-	-	-
77	Kecamatan Pariaman Timur	-	-	-	-
78	Kantor Kesbangpol	-	-	-	-
<b>TOTAL</b>		<b>110.880.000,00</b>	<b>276.400.000,00</b>	<b>210.149.299,00</b>	<b>597.429.299,00</b>

**PEMERINTAH KOTA PARIAMAN**  
**DAFTAR BELANJA BARANG DAN JASA**  
**TAHUN ANGGARAN 2022**

(Dalam Rupiah)

NO	SKPD/UPT	BELANJA BARANG DAN JASA				TOTAL
		BELANJA PERSEDIAAN	BELANJA JASA	BELANJA PEMELIHARAAN	BELANJA PERJALANAN DINAS	
1	Dinas Pendidikan, Pemuda dan Olahraga	1.285.142.499,00	16.959.319.278,00	79.323.879,00	632.110.875,00	18.955.896.531,00
2	Sanggar Kegiatan Belajar SPNF	13.881.908,00	148.621.361,00	14.000.000,00	12.000.000,00	188.503.269,00
3	SMP 1 Pariaman	12.378.000,00	424.500.500,00	-	8.647.600,00	445.526.100,00
4	SMP 2 Pariaman	6.450.000,00	466.715.500,00	-	6.865.800,00	480.031.300,00
5	SMP 3 Pariaman	8.740.000,00	516.093.300,00	1.700.000,00	6.248.800,00	532.782.100,00
6	SMP 4 Pariaman	8.352.000,00	372.624.522,00	690.000,00	6.565.780,00	388.232.302,00
7	SMP 5 Pariaman	14.768.000,00	254.458.080,00	1.420.000,00	-	270.646.080,00
8	SMP 6 Pariaman	10.299.000,00	201.358.500,00	-	-	211.657.500,00
9	SMP 7 Pariaman	4.971.000,00	644.891.939,00	-	6.910.990,00	656.773.929,00
10	SMP 8 Pariaman	12.440.500,00	252.286.895,00	980.000,00	-	265.707.395,00
11	SMP 9 Pariaman	4.258.000,00	283.561.684,00	-	-	287.819.684,00
12	Dinas Kesehatan	3.056.060.502,00	11.190.707.181,00	255.452.500,00	504.257.589,00	15.006.477.772,00
13	Puskesmas Naras	328.719.488,00	601.809.698,00	34.268.000,00	23.200.000,00	987.997.186,00
14	Puskesmas Kampung Baru Padusunan	268.796.450,00	596.163.592,00	108.400.000,00	20.700.000,00	994.060.042,00
15	Puskesmas Pauh	581.192.021,00	1.020.699.786,00	94.133.044,00	42.594.000,00	1.738.618.851,00
16	Puskesmas Kurai Taji	286.072.424,00	510.577.112,00	79.588.513,00	59.123.210,00	935.361.259,00
17	Puskesmas Marunggi	232.125.707,00	604.809.723,00	42.947.950,00	42.669.585,00	922.552.965,00
18	Puskesmas Air Santok	198.881.990,00	491.365.499,00	64.747.500,00	32.160.000,00	787.154.989,00
19	Puskesmas Sikapak Barat	207.401.540,00	454.888.606,00	87.500.000,00	37.431.765,00	787.221.911,00
20	Rumah Sakit Umum Daerah (RSUD) Kota Pariaman	1.579.715.809,00	1.488.371.839,00	242.168.720,00	160.304.720,00	3.470.561.088,00
21	UPT. Instalasi Farmasi	328.943.900,00	140.847.321,00	20.103.000,00	25.200.000,00	515.094.221,00
22	Dinas Pekerjaan Umum, Penataan Ruang dan Pertanahan	451.964.318,00	1.649.154.894,00	2.733.140.343,00	829.748.185,00	5.664.007.740,00
23	Upt. Peralatan Dan Perbekalan dan Penerangan Jalan Umum	1.128.491.403,00	3.750.481.989,00	29.110.701,00	57.328.128,00	4.965.412.221,00
24	Dinas Perumahan Rakyat, Kawasan Permukiman dan Lingkungan Hidup	4.765.908.375,00	10.820.627.992,00	518.099.647,00	258.501.727,00	16.363.137.741,00
25	Upt. Pengelola Air Bersih	423.993.450,00	679.665.386,00	434.319.010,00	33.314.900,00	1.571.292.746,00
26	Upt. Laboratorium Lingkungan	458.622.387,00	977.538.083,00	131.363.000,00	154.081.096,00	1.721.604.566,00
27	Satuan Polisi Pamong Praja dan Pemadam Kebakaran	615.660.665,00	4.244.295.291,00	254.189.450,00	111.667.038,00	5.225.812.444,00
28	Badan Penanggulangan Bencana Daerah	422.241.837,00	1.206.304.979,00	168.558.450,00	122.674.030,00	1.919.779.296,00
29	Dinas Sosial	375.540.302,00	462.088.090,00	45.347.000,00	166.748.965,00	1.049.724.357,00
30	Dinas Pemberdayaan Perempuan Perlindungan Anak dan Keluarga Berencana	1.082.047.200,00	2.110.662.487,00	301.784.175,00	243.718.095,00	3.738.211.957,00
31	Dinas Kependudukan dan Pencatatan Sipil	234.075.350,00	143.240.078,00	74.677.051,00	84.560.900,00	536.553.379,00
32	Dinas Pemberdayaan Masyarakat dan Desa	696.582.766,00	2.326.102.854,00	272.829.998,00	718.371.248,00	4.013.886.866,00
33	Dinas Perhubungan	428.420.115,00	1.583.768.177,00	405.008.216,00	101.313.254,00	2.518.509.762,00
34	UPT. Parkir	13.269.000,00	408.909.800,00	44.950.000,00	34.225.000,00	501.353.800,00
35	Dinas Komunikasi dan Informatika	190.576.268,00	3.007.642.720,00	87.094.900,00	71.953.000,00	3.357.266.888,00
36	Dinas Perindustrian, Perdagangan, Koperasi Usaha Kecil Dan Menengah	907.229.982,00	784.411.193,00	94.523.480,00	454.691.058,00	2.240.855.713,00
37	UPT Metrologi Legal	56.844.600,00	72.982.750,00	15.753.900,00	37.180.400,00	182.761.650,00
38	UPT Pengelola Pasar	318.316.777,00	2.215.623.400,00	161.991.900,00	52.651.721,00	2.748.583.798,00
39	Dinas Penanaman Modal, PTSP Dan Tenaga Kerja	284.847.400,00	493.265.862,00	56.135.000,00	233.632.489,00	1.067.880.751,00
40	Dinas Pariwisata Dan Kebudayaan	922.922.070,00	2.839.569.656,00	696.039.027,00	427.059.247,00	4.885.590.000,00
41	Dinas Perpustakaan dan Kearsipan	152.160.080,00	194.331.270,00	31.351.540,00	21.344.239,00	589.187.129,00
42	Dinas Pertanian, Pangan, Dan Perikanan	3.550.057.470,00	1.266.958.868,00	139.672.200,00	326.641.583,00	5.283.330.121,00
43	UPT. Puskeswan Dan IB	75.367.700,00	62.821.710,00	13.420.000,00	33.700.000,00	185.309.410,00
44	UPT. Balai Pelaksana Penyuluhan Pertanian	163.975.300,00	219.631.023,00	48.795.000,00	26.625.000,00	459.026.323,00
45	UPT. Balai Benih Ikan	267.172.010,00	115.001.665,00	13.475.000,00	19.700.000,00	415.348.675,00
46	Bagian Organisasi	-	-	-	-	-
47	Bagian Ekonomi dan Pembangunan	-	-	-	-	-
48	Bagian Kesejahteraan Rakyat	-	-	-	-	-
49	Bagian Umum	-	-	-	-	-
50	Bagian Pemerintahan	-	8.200.000,00	-	-	8.200.000,00
51	Bagian Arsip	-	-	-	-	-
52	Bagian Hukum dan HAM	-	-	-	-	-
53	Bagian Organisasi	98.108.050,00	162.905.000,00	-	108.290.571,00	369.303.621,00
54	Bagian Administrasi Pembangunan	53.944.250,00	10.300.000,00	-	97.386.260,00	161.630.510,00
55	Bagian Perekonomian Kesejahteraan Rakyat	266.454.000,00	1.454.170.000,00	-	81.293.476,00	1.801.917.476,00
56	Bagian Umum	3.835.939.765,00	3.266.337.449,00	1.404.973.820,00	3.211.295.858,00	11.718.546.892,00
57	Bagian Pemerintahan	65.750.650,00	87.130.000,00	-	130.903.758,00	283.784.408,00
58	Bagian Hukum	36.532.000,00	203.830.000,00	-	155.697.880,00	396.059.880,00
59	Inspektorat	233.242.266,00	1.016.548.735,00	77.502.712,00	933.480.389,00	2.260.774.102,00
60	Badan Perencanaan, Penelitian, Dan Pengembangan Daerah	1.027.728.253,00	977.484.994,00	133.437.796,00	529.271.107,00	2.667.922.150,00
61	Badan Pengelolaan Keuangan Dan Pendapatan Daerah	2.625.855.519,00	4.306.362.570,00	591.567.600,00	2.670.140.320,00	10.193.926.009,00
62	Badan Kepegawaian Dan Pengembangan SDM	630.684.300,00	1.240.754.680,00	26.716.501,00	979.958.349,00	2.878.113.830,00
63	Sekretariat DPRD	2.265.747.652,00	3.001.190.145,00	402.391.983,00	8.458.701.383,00	14.128.031.163,00
64	Kecamatan Pariaman Selatan	121.980.250,00	93.858.610,00	23.937.870,00	56.000.000,00	295.776.730,00
65	Kecamatan Pariaman Tengah	118.966.729,00	118.570.392,00	28.256.636,00	64.250.000,00	330.043.757,00

**PEMERINTAH KOTA PARIAMAN**  
**DAFTAR BELANJA BARANG DAN JASA**  
**TAHUN ANGGARAN 2022**

(Dalam Rupiah)

NO	SKPD/UPT	BELANJA BARANG DAN JASA				TOTAL
		BELANJA PERSEDIAAN	BELANJA JASA	BELANJA PEMELIHARAAN	BELANJA PERJALANAN DINAS	
66	Kelurahan Jalan Baru	43.129.400,00	227.177.984,00	5.984.000,00	22.085.000,00	298.376.384,00
67	Kelurahan Jawi-Jawi I	44.461.550,00	198.251.706,00	7.050.000,00	25.275.400,00	275.038.656,00
68	Kelurahan Alai Galombang	74.570.950,00	199.220.799,00	18.100.000,00	18.300.000,00	310.191.749,00
69	Kelurahan Jawi-Jawi II	56.281.000,00	222.211.689,00	6.560.000,00	23.275.000,00	308.327.689,00
70	Kelurahan Jalan Kereta Api	51.750.100,00	217.187.060,00	6.000.000,00	14.945.000,00	289.882.160,00
71	Kelurahan Karan Aur	53.499.800,00	280.850.100,00	6.710.000,00	17.875.000,00	358.934.900,00
72	Kelurahan Kampung Perak	61.273.007,00	201.722.828,00	6.600.000,00	20.000.000,00	289.595.835,00
73	Kelurahan Kampung Jawa II	38.847.200,00	202.802.270,00	6.494.500,00	19.900.000,00	268.043.970,00
74	Kelurahan Ujung Batung	101.933.750,00	236.634.220,00	24.983.625,00	19.875.000,00	383.426.595,00
75	Kelurahan Jati hilir	53.684.400,00	272.067.320,00	8.500.000,00	21.860.000,00	356.111.720,00
76	Kelurahan Lohong	36.198.300,00	172.766.786,00	3.500.000,00	24.310.000,00	236.775.086,00
77	Kelurahan Kampung Pondok	47.490.000,00	244.391.112,00	7.440.000,00	25.230.000,00	324.551.112,00
78	Kelurahan Pasir	54.474.000,00	208.531.841,00	6.176.000,00	24.480.000,00	293.661.841,00
79	Kelurahan Taratak	53.391.150,00	226.483.663,00	5.300.000,00	19.900.000,00	305.074.813,00
80	Kelurahan Pondok II	42.415.000,00	210.466.026,00	6.000.000,00	18.675.000,00	277.556.026,00
81	Kelurahan Kampung Jawa I	60.895.400,00	219.658.142,00	8.690.000,00	16.850.000,00	306.093.542,00
82	Kecamatan Pariaman Utara	128.442.600,00	97.660.649,00	44.914.960,00	83.880.408,00	354.898.617,00
83	Kecamatan Pariaman Timur	121.330.112,00	102.404.366,00	19.320.000,00	49.468.467,00	292.522.945,00
84	Kantor Kesbangpol	103.514.770,00	343.614.450,00	23.080.000,00	436.989.601,00	907.198.821,00
<b>TOTAL</b>		<b>39.044.393.736,00</b>	<b>99.291.497.719,00</b>	<b>10.809.240.097,00</b>	<b>24.818.265.244,00</b>	<b>173.963.396.796,00</b>

**PEMERINTAH KOTA PARIAMAN**  
**DAFTAR BELANJA PERSEDIAAN**  
**TAHUN ANGGARAN 2022**

*(Dalam Rupiah)*

NO	SKPD/UPT	BELANJA PERSEDIAAN	TOTAL
1	Dinas Pendidikan, Pemuda dan Olahraga	1.285.142.499,00	1.285.142.499,00
2	Sanggar Kegiatan Belajar SPNF	13.881.908,00	13.881.908,00
3	SMP 1 Pariaman	12.378.000,00	12.378.000,00
4	SMP 2 Pariaman	6.450.000,00	6.450.000,00
5	SMP 3 Pariaman	8.740.000,00	8.740.000,00
6	SMP 4 Pariaman	8.352.000,00	8.352.000,00
7	SMP 5 Pariaman	14.768.000,00	14.768.000,00
8	SMP 6 Pariaman	10.299.000,00	10.299.000,00
9	SMP 7 Pariaman	4.971.000,00	4.971.000,00
10	SMP 8 Pariaman	12.440.500,00	12.440.500,00
11	SMP 9 Pariaman	4.258.000,00	4.258.000,00
12	Dinas Kesehatan	3.056.060.502,00	3.056.060.502,00
13	Puskesmas Naras	328.719.488,00	328.719.488,00
14	Puskesmas Kampung Baru Padusunan	268.796.450,00	268.796.450,00
15	Puskesmas Pauh	581.192.021,00	581.192.021,00
16	Puskesmas Kurai Taji	286.072.424,00	286.072.424,00
17	Puskesmas Marunggi	232.125.707,00	232.125.707,00
18	Puskesmas Air Santok	198.881.990,00	198.881.990,00
19	Puskesmas Sikapak Barat	207.401.540,00	207.401.540,00
20	Rumah Sakit Umum Daerah (RSUD) Kota Pariaman	1.579.715.809,00	1.579.715.809,00
21	UPT. Instalasi Farmasi	328.943.900,00	328.943.900,00
22	Dinas Pekerjaan Umum, Penataan Ruang dan Pertanahan	451.964.318,00	451.964.318,00
23	Upt. Peralatan Dan Perbekalan dan Penerangan Jalan Umum	1.128.491.403,00	1.128.491.403,00
24	Dinas Perumahan Rakyat, Kawasan Permukiman dan Lingkungan Hidup	4.765.908.375,00	4.765.908.375,00
25	Upt. Pengelola Air Bersih	423.993.450,00	423.993.450,00
26	Upt. Laboratorium Lingkungan	458.622.387,00	458.622.387,00
27	Satuan Polisi Pamong Praja dan Pemadam Kebakaran	615.660.665,00	615.660.665,00
28	Badan Penanggulangan Bencana Daerah	422.241.837,00	422.241.837,00
29	Dinas Sosial	375.540.302,00	375.540.302,00
30	Dinas Pemberdayaan Perempuan Perlindungan Anak dan Keluarga Berencana	1.082.047.200,00	1.082.047.200,00
31	Dinas Kependudukan dan Pencatatan Sipil	234.075.350,00	234.075.350,00
32	Dinas Pemberdayaan Masyarakat dan Desa	696.582.766,00	696.582.766,00
33	Dinas Perhubungan	428.420.115,00	428.420.115,00
34	UPT. Parkir	13.269.000,00	13.269.000,00
35	Dinas Komunikasi dan Informatika	190.576.268,00	190.576.268,00
36	Dinas Perindustrian, Perdagangan, Koperasi Usaha Kecil Dan Menengah	907.229.982,00	907.229.982,00
37	UPT Metrologi Legal	56.844.600,00	56.844.600,00
38	UPT Pengelola Pasar	318.316.777,00	318.316.777,00
39	Dinas Penanaman Modal, PTSP Dan Tenaga Kerja	284.847.400,00	284.847.400,00
40	Dinas Pariwisata Dan Kebudayaan	922.922.070,00	922.922.070,00
41	Dinas Perpustakaan dan Kearsipan	152.160.080,00	152.160.080,00

**PEMERINTAH KOTA PARIAMAN**  
**DAFTAR BELANJA PERSEDIAAN**  
**TAHUN ANGGARAN 2022**

*(Dalam Rupiah)*

NO	SKPD/UPT	BELANJA PERSEDIAAN	TOTAL
42	Dinas Pertanian, Pangan, Dan Perikanan	3.550.057.470,00	3.550.057.470,00
43	UPT. Puskesmas Dan IB	75.367.700,00	75.367.700,00
44	UPT. Balai Pelaksana Penyuluhan Pertanian	163.975.300,00	163.975.300,00
45	UPT. Balai Benih Ikan	267.172.010,00	267.172.010,00
46	Bagian Organisasi	-	-
47	Bagian Ekonomi dan Pembangunan	-	-
48	Bagian Kesejahteraan Rakyat	-	-
49	Bagian Umum	-	-
50	Bagian Pemerintahan	-	-
51	Bagian Arsip	-	-
52	Bagian Hukum dan HAM	-	-
53	Bagian Organisasi	98.108.050,00	98.108.050,00
54	Bagian Administrasi Pembangunan	53.944.250,00	53.944.250,00
55	Bagian Perekonomian Kesejahteraan Rakyat	266.454.000,00	266.454.000,00
56	Bagian Umum	3.835.939.765,00	3.835.939.765,00
57	Bagian Pemerintahan	65.750.650,00	65.750.650,00
58	Bagian Hukum	36.532.000,00	36.532.000,00
59	Inspektorat	233.242.266,00	233.242.266,00
60	Badan Perencanaan, Penelitian, Dan Pengembangan Daerah	1.027.728.253,00	1.027.728.253,00
61	Badan Pengelolaan Keuangan Dan Pendapatan Daerah	2.625.855.519,00	2.625.855.519,00
62	Badan Kepegawaian Dan Pengembangan SDM	630.684.300,00	630.684.300,00
63	Sekretariat DPRD	2.265.747.652,00	2.265.747.652,00
64	Kecamatan Pariaman Selatan	121.980.250,00	121.980.250,00
65	Kecamatan Pariaman Tengah	118.966.729,00	118.966.729,00
66	Kelurahan Jalan Baru	43.129.400,00	43.129.400,00
67	Kelurahan Jawi-Jawi I	44.461.550,00	44.461.550,00
68	Kelurahan Alai Galombang	74.570.950,00	74.570.950,00
69	Kelurahan Jawi-Jawi II	56.281.000,00	56.281.000,00
70	Kelurahan Jalan Kereta Api	51.750.100,00	51.750.100,00
71	Kelurahan Karan Aur	53.499.800,00	53.499.800,00
72	Kelurahan Kampung Perak	61.273.007,00	61.273.007,00
73	Kelurahan Kampung Jawa II	38.847.200,00	38.847.200,00
74	Kelurahan Ujung Batung	101.933.750,00	101.933.750,00
75	Kelurahan Jati hilir	53.684.400,00	53.684.400,00
76	Kelurahan Lohong	36.198.300,00	36.198.300,00
77	Kelurahan Kampung Pondok	47.490.000,00	47.490.000,00
78	Kelurahan Pasir	54.474.000,00	54.474.000,00
79	Kelurahan Taratak	53.391.150,00	53.391.150,00
80	Kelurahan Pondok II	42.415.000,00	42.415.000,00
81	Kelurahan Kampung Jawa I	60.895.400,00	60.895.400,00
82	Kecamatan Pariaman Utara	128.442.600,00	128.442.600,00
83	Kecamatan Pariaman Timur	121.330.112,00	121.330.112,00
84	Kantor Kesbangpol	103.514.770,00	103.514.770,00
<b>TOTAL</b>		<b>39.044.393.736,00</b>	<b>39.044.393.736,00</b>

**PEMERINTAH KOTA PARIAMAN**  
**DAFTAR BELANJA BARANG DAN JASA**  
**TAHUN ANGGARAN 2022**

(Dalam Rupiah)

NO	SKPD/UPT	BELANJA JASA												TOTAL
		Belanja Jasa Kantor	Belanja Iuran Jaminan/Asuransi	Belanja Sewa Tanah	Belanja Sewa Peralatan Dan Mesin	Belanja Sewa Gedung Dan Bangunan	Belanja Jasa Konsultansi Konstruksi	Belanja Jasa Konsultansi Non Konstruksi	Belanja Kursus/Pelatihan, Sosialisasi, Bimbingan Teknis Serta Pendidikan Dan Pelatihan	Belanja Jasa Insentif Bagi Pegawai Non ASN Atas Pemungutan Retribusi Daerah	Belanja Uang Yang Diberikan Kepada Pihak Ketiga/Pihak Lain/Masyarakat	Belanja Jasa Yang Diberikan Kepada Pihak Ketiga/Pihak Lain/Masyarakat	Belanja Barang Dan Jasa BOS	
1	Dinas Pendidikan, Pemuda dan Olahraga	6.090.687.203,00	42.379.200,00	15.900.000,00	53.500.000,00	93.660.000,00	-	-	-	-	235.450.000,00	2.204.917.000,00	8.222.825.875,00	16.959.319.278,00
2	Sanggar Kegiatan Belajar SPNF	148.621.361,00	-	-	-	-	-	-	-	-	-	-	-	148.621.361,00
3	SMP 1 Pariaman	-	-	-	-	-	-	-	-	-	-	-	424.500.500,00	424.500.500,00
4	SMP 2 Pariaman	-	-	-	-	-	-	-	-	-	-	-	466.715.500,00	466.715.500,00
5	SMP 3 Pariaman	-	-	-	-	-	-	-	-	-	-	-	516.093.300,00	516.093.300,00
6	SMP 4 Pariaman	-	-	-	-	-	-	-	-	-	-	-	372.624.522,00	372.624.522,00
7	SMP 5 Pariaman	-	-	-	-	-	-	-	-	-	-	-	254.458.080,00	254.458.080,00
8	SMP 6 Pariaman	-	-	-	-	-	-	-	-	-	-	-	201.358.500,00	201.358.500,00
9	SMP 7 Pariaman	12.348.800,00	-	-	-	-	-	-	-	-	-	-	632.543.139,00	644.891.939,00
10	SMP 8 Pariaman	9.501.520,00	-	-	-	-	-	-	-	-	-	-	242.785.375,00	252.286.895,00
11	SMP 9 Pariaman	-	-	-	-	-	-	-	-	-	-	-	283.561.684,00	283.561.684,00
12	Dinas Kesehatan	1.995.731.781,00	8.491.022.400,00	22.223.000,00	27.000.000,00	445.200.000,00	7.000.000,00	78.400.000,00	-	-	-	124.130.000,00	-	11.190.707.181,00
13	Puskesmas Naras	479.049.698,00	4.008.000,00	-	10.000.000,00	-	-	-	-	-	-	-	-	601.809.698,00
14	Puskesmas Kampung Baru Padusunan	527.043.592,00	420.000,00	-	-	-	-	-	-	-	-	-	68.700.000,00	596.163.592,00
15	Puskesmas Pauh	872.964.786,00	1.260.000,00	-	-	-	-	-	-	-	-	-	146.475.000,00	1.020.699.786,00
16	Puskesmas Kurai Taji	430.052.112,00	-	-	-	-	-	-	-	-	-	-	80.525.000,00	510.577.112,00
17	Puskesmas Marunggi	552.684.723,00	-	-	-	-	-	-	-	-	-	-	52.125.000,00	604.809.723,00
18	Puskesmas Air Santok	442.990.499,00	-	-	-	-	-	41.550.000,00	-	-	-	-	6.825.000,00	491.365.499,00
19	Puskesmas Sikapak Barat	391.463.606,00	-	-	-	-	-	-	-	-	-	-	63.425.000,00	454.888.606,00
20	Rumah Sakit Umum Daerah (RSUD) Kota Pariaman	1.452.758.859,00	2.512.980,00	-	-	15.100.000,00	-	-	-	-	-	-	18.000.000,00	1.488.371.839,00
21	UPT. Instalasi Farmasi	122.069.121,00	178.200,00	-	-	-	-	-	-	-	-	-	18.600.000,00	140.847.321,00
22	Dinas Pekerjaan Umum, Penataan Ruang dan Pertanahan	1.550.034.734,00	6.716.160,00	-	-	-	81.524.000,00	-	-	-	-	-	10.880.000,00	1.649.154.894,00
23	Upt. Peralatan Dan Perbekalan dan Penerangan Jalan Umum	3.746.818.629,00	3.663.360,00	-	-	-	-	-	-	-	-	-	-	3.750.481.989,00
24	Dinas Perumahan Rakyat, Kawasan Permukiman dan Lingkungan Hidup	3.470.777.992,00	-	-	3.000.000,00	7.500.000,00	-	49.350.000,00	-	-	7.290.000.000,00	-	-	10.820.627.992,00
25	Upt. Pengelola Air Bersih	527.146.436,00	-	-	-	-	53.617.950,00	-	-	-	-	-	98.901.000,00	679.665.386,00
26	Upt. Laboratorium Lingkungan	672.142.071,00	73.570.200,00	-	3.000.000,00	10.200.000,00	-	13.500.000,00	-	-	-	-	205.125.812,00	977.538.083,00
27	Satuan Polisi Pamong Praja dan Pemadam Kebakaran	4.004.955.705,00	239.339.586,00	-	-	-	-	-	-	-	-	-	-	4.244.295.291,00
28	Badan Penanggulangan Bencana Daerah	1.059.057.858,00	67.620.000,00	-	-	10.500.000,00	-	16.000.000,00	-	-	-	-	53.127.121,00	1.206.304.979,00
29	Dinas Sosial	173.480.050,00	2.458.040,00	-	15.000.000,00	38.800.000,00	-	-	-	-	-	2.000.000,00	230.350.000,00	462.088.090,00
30	Dinas Pemberdayaan Perempuan Perlindungan Anak dan Keluarga Berencana	590.609.087,00	486.000,00	6.000.000,00	81.500.000,00	14.577.400,00	-	27.350.000,00	-	-	16.600.000,00	1.373.540.000,00	-	2.110.662.487,00

**PEMERINTAH KOTA PARIAMAN**  
**DAFTAR BELANJA BARANG DAN JASA**  
**TAHUN ANGGARAN 2022**

(Dalam Rupiah)

NO	SKPD/UPT	BELANJA JASA												TOTAL
		Belanja Jasa Kantor	Belanja luran Jaminan/Asuransi	Belanja Sewa Tanah	Belanja Sewa Peralatan Dan Mesin	Belanja Sewa Gedung Dan Bangunan	Belanja Jasa Konsultansi Konstruksi	Belanja Jasa Konsultansi Non Konstruksi	Belanja Kursus/Pelatihan, Sosialisasi, Bimbingan Teknis Serta Pendidikan Dan Pelatihan	Belanja Jasa Insentif Bagi Pegawai Non ASN Atas Pemungutan Retribusi Daerah	Belanja Uang Yang Diberikan Kepada Pihak Ketiga/Pihak Lain/Masyarakat	Belanja Jasa Yang Diberikan Kepada Pihak Ketiga/Pihak Lain/Masyarakat	Belanja Barang Dan Jasa BOS	
31	Dinas Kependudukan dan Pencatatan Sipil	140.164.450,00	325.628,00	-	-	-	-	-	-	-	2.750.000,00	-	-	143.240.078,00
32	Dinas Pemberdayaan Masyarakat dan Desa	2.247.300.854,00	-	-	47.052.000,00	2.500.000,00	-	-	-	-	24.850.000,00	4.400.000,00	-	2.326.102.854,00
33	Dinas Perhubungan	1.482.816.481,00	546.696,00	-	16.000.000,00	-	-	84.405.000,00	-	-	-	-	-	1.583.768.177,00
34	UPT. Parkir	399.477.800,00	-	-	-	-	-	-	-	9.432.000,00	-	-	-	408.909.800,00
35	Dinas Komunikasi dan Informatika	2.937.242.720,00	-	-	-	54.000.000,00	-	-	-	-	-	16.400.000,00	-	3.007.642.720,00
36	Dinas Perindustrian, Perdagangan, Koperasi Usaha Kecil Dan Menengah	484.126.193,00	16.560.000,00	-	8.400.000,00	115.475.000,00	-	-	44.250.000,00	-	7.500.000,00	108.100.000,00	-	784.411.193,00
37	UPT Metrologi Legal	64.982.750,00	-	-	-	-	-	-	-	-	-	8.000.000,00	-	72.982.750,00
38	UPT Pengelola Pasar	2.173.347.400,00	42.276.000,00	-	-	-	-	-	-	-	-	-	-	2.215.623.400,00
39	Dinas Penanaman Modal, PTSP Dan Tenaga Kerja	418.629.822,00	1.526.040,00	-	-	47.130.000,00	-	-	25.980.000,00	-	-	-	-	493.265.862,00
40	Dinas Pariwisata Dan Kebudayaan	1.263.211.456,00	25.078.880,00	-	240.920.000,00	286.000.000,00	-	-	132.500.000,00	-	84.400.000,00	807.459.320,00	-	2.839.569.656,00
41	Dinas Perpustakaan dan Kearsipan	112.623.270,00	-	6.700.000,00	-	-	75.008.000,00	-	-	-	-	-	-	194.331.270,00
42	Dinas Pertanian, Pangan, Dan Perikanan	830.117.894,00	2.989.224,00	-	4.500.000,00	-	-	-	6.500.000,00	-	348.200.000,00	74.651.750,00	-	1.266.958.868,00
43	UPT. Puskeswan Dan IB	62.821.710,00	-	-	-	-	-	-	-	-	-	-	-	62.821.710,00
44	UPT. Balai Pelaksana Penyuluhan Pertanian	208.631.023,00	-	-	-	-	-	-	11.000.000,00	-	-	-	-	219.631.023,00
45	UPT. Balai Benih Ikan	115.001.665,00	-	-	-	-	-	-	-	-	-	-	-	115.001.665,00
46	Bagian Organisasi	-	-	-	-	-	-	-	-	-	-	-	-	-
47	Bagian Ekonomi dan Pembangunan	-	-	-	-	-	-	-	-	-	-	-	-	-
48	Bagian Kesejahteraan Rakyat	-	-	-	-	-	-	-	-	-	-	-	-	-
49	Bagian Umum	-	-	-	-	-	-	-	-	-	-	-	-	-
50	Bagian Pemerintahan	-	-	-	-	-	-	-	8.200.000,00	-	-	-	-	8.200.000,00
51	Bagian Arsip	-	-	-	-	-	-	-	-	-	-	-	-	-
52	Bagian Hukum dan HAM	-	-	-	-	-	-	-	-	-	-	-	-	-
53	Bagian Organisasi	160.955.000,00	-	-	-	-	-	-	-	-	1.950.000,00	-	-	162.905.000,00
54	Bagian Administrasi Pembangunan	10.300.000,00	-	-	-	-	-	-	-	-	-	-	-	10.300.000,00
55	Bagian Perencanaan Kesejahteraan Rakyat	558.675.000,00	-	-	23.400.000,00	2.250.000,00	-	-	-	-	588.845.000,00	281.000.000,00	-	1.454.170.000,00
56	Bagian Umum	2.553.843.159,00	1.708.290,00	-	505.040.000,00	74.825.000,00	-	-	-	-	-	130.921.000,00	-	3.266.337.449,00
57	Bagian Pemerintahan	87.130.000,00	-	-	-	-	-	-	-	-	-	-	-	87.130.000,00
58	Bagian Hukum	203.830.000,00	-	-	-	-	-	-	-	-	-	-	-	203.830.000,00
59	Inspektorat	897.278.735,00	-	-	-	119.270.000,00	-	-	-	-	-	-	-	1.016.548.735,00
60	Badan Perencanaan, Penelitian, Dan Pengembangan Daerah	923.042.012,00	555.010,00	-	300.000,00	19.025.000,00	-	-	-	-	1.500.000,00	33.062.972,00	-	977.484.994,00

**PEMERINTAH KOTA PARIAMAN**  
**DAFTAR BELANJA BARANG DAN JASA**  
**TAHUN ANGGARAN 2022**

(Dalam Rupiah)

NO	SKPD/UPT	BELANJA JASA											TOTAL	
		Belanja Jasa Kantor	Belanja Iuran Jaminan/Asuransi	Belanja Sewa Tanah	Belanja Sewa Peralatan Dan Mesin	Belanja Sewa Gedung Dan Bangunan	Belanja Jasa Konsultansi Konstruksi	Belanja Jasa Konsultansi Non Konstruksi	Belanja Kursus/Pelatihan, Sosialisasi, Bimbingan Teknis Serta Pendidikan Dan Pelatihan	Belanja Jasa Insentif Bagi Pegawai Non ASN Atas Pemungutan Retribusi Daerah	Belanja Uang Yang Diberikan Kepada Pihak Ketiga/Pihak Lain/Masyarakat	Belanja Jasa Yang Diberikan Kepada Pihak Ketiga/Pihak Lain/Masyarakat		Belanja Barang Dan Jasa BOS
61	Badan Pengelolaan Keuangan Dan Pendapatan Daerah	3.458.388.570,00	-	-	-	742.950.000,00	-	-	-	-	-	105.024.000,00	-	4.306.362.570,00
62	Badan Kepegawaian Dan Pengembangan SDM	989.853.845,00	804.828,00	-	-	92.796.007,00	-	-	45.300.000,00	-	112.000.000,00	-	-	1.240.754.680,00
63	Sekretariat DPRD	2.085.353.769,00	3.701.376,00	-	297.320.000,00	353.600.000,00	158.920.000,00	-	-	-	-	102.295.000,00	-	3.001.190.145,00
64	Kecamatan Pariaman Selatan	86.139.170,00	19.440,00	-	1.500.000,00	-	-	-	-	-	-	6.200.000,00	-	93.858.610,00
65	Kecamatan Pariaman Tengah	109.542.392,00	3.528.000,00	-	-	-	-	-	-	-	-	5.500.000,00	-	118.570.392,00
66	Kelurahan Jalan Baru	226.828.064,00	349.920,00	-	-	-	-	-	-	-	-	-	-	227.177.984,00
67	Kelurahan Jawi-Jawi I	196.300.746,00	1.950.960,00	-	-	-	-	-	-	-	-	-	-	198.251.706,00
68	Kelurahan Alai Galombang	193.754.239,00	466.560,00	-	-	-	-	-	5.000.000,00	-	-	-	-	199.220.799,00
69	Kelurahan Jawi-Jawi II	219.511.209,00	2.700.480,00	-	-	-	-	-	-	-	-	-	-	222.211.689,00
70	Kelurahan Jalan Kereta Api	200.220.500,00	466.560,00	-	-	-	-	-	-	-	-	16.500.000,00	-	217.187.060,00
71	Kelurahan Karan Aur	279.211.900,00	388.200,00	-	-	-	-	-	-	-	-	1.250.000,00	-	280.850.100,00
72	Kelurahan Kampung Perak	198.584.028,00	388.800,00	-	-	-	-	-	2.750.000,00	-	-	-	-	201.722.828,00
73	Kelurahan Kampung Jawa II	195.813.470,00	388.800,00	-	-	-	-	-	-	-	-	6.600.000,00	-	202.802.270,00
74	Kelurahan Ujung Batung	225.534.300,00	349.920,00	-	6.000.000,00	-	-	-	-	-	-	4.750.000,00	-	236.634.220,00
75	Kelurahan Jati hilir	268.100.760,00	466.560,00	-	-	-	-	-	-	-	-	3.500.000,00	-	272.067.320,00
76	Kelurahan Lohong	167.683.889,00	482.897,00	-	-	-	-	-	-	-	-	4.600.000,00	-	172.766.786,00
77	Kelurahan Kampung Pondok	238.409.000,00	482.112,00	-	-	-	-	-	-	-	-	5.500.000,00	-	244.391.112,00
78	Kelurahan Pasir	208.065.281,00	466.560,00	-	-	-	-	-	-	-	-	-	-	208.531.841,00
79	Kelurahan Taratak	217.495.215,00	488.448,00	-	-	-	-	-	8.500.000,00	-	-	-	-	226.483.663,00
80	Kelurahan Pondok II	200.899.866,00	466.160,00	-	-	-	-	-	-	-	-	9.100.000,00	-	210.466.026,00
81	Kelurahan Kampung Jawa I	199.646.352,00	408.240,00	-	-	-	-	-	5.000.000,00	-	-	14.603.550,00	-	219.658.142,00
82	Kecamatan Pariaman Utara	86.796.489,00	1.064.160,00	-	-	-	-	-	5.000.000,00	-	-	4.800.000,00	-	97.660.649,00
83	Kecamatan Pariaman Timur	91.985.486,00	1.418.880,00	-	-	1.500.000,00	-	-	-	-	3.500.000,00	4.000.000,00	-	102.404.366,00
84	Kantor Kesbangpol	329.514.450,00	-	-	14.100.000,00	-	-	-	-	-	-	-	-	343.614.450,00
	JUMLAH	58.332.172.607,00	9.048.447.755,00	50.823.000,00	1.357.532.000,00	2.546.858.407,00	376.069.950,00	84.405.000,00	526.130.000,00	9.432.000,00	8.719.545.000,00	6.622.615.525,00	11.617.466.475,00	99.291.497.719,00



**PEMERINTAH KOTA PARIAMAN  
DAFTAR BELANJA PEMELIHARAAN  
TAHUN ANGGARAN 2022**

(Dalam Rupiah)

NO	SKPD/UPT	Belanja Pemeliharaan Tanah	Belanja Pemeliharaan				TOTAL
			Belanja Pemeliharaan Peralatan Dan Mesin	Belanja Pemeliharaan Gedung Dan Bangunan	Belanja Pemeliharaan Jalan, Jaringan, Dan Irigasi	Belanja Pemeliharaan Aset Tetap Lainnya	
1	Dinas Pendidikan, Pemuda dan Olahraga	-	56.823.879,00	22.500.000,00	-	-	79.323.879,00
2	Sanggar Kegiatan Belajar SPNF	-	6.500.000,00	7.500.000,00	-	-	14.000.000,00
3	SMP 1 Pariaman	-	-	-	-	-	-
4	SMP 2 Pariaman	-	-	-	-	-	-
5	SMP 3 Pariaman	-	1.700.000,00	-	-	-	1.700.000,00
6	SMP 4 Pariaman	-	690.000,00	-	-	-	690.000,00
7	SMP 5 Pariaman	-	1.420.000,00	-	-	-	1.420.000,00
8	SMP 6 Pariaman	-	-	-	-	-	-
9	SMP 7 Pariaman	-	-	-	-	-	-
10	SMP 8 Pariaman	-	980.000,00	-	-	-	980.000,00
11	SMP 9 Pariaman	-	-	-	-	-	-
12	Dinas Kesehatan	-	109.211.500,00	146.241.000,00	-	-	255.452.500,00
13	Puskesmas Naras	-	34.268.000,00	-	-	-	34.268.000,00
14	Puskesmas Kampung Baru Padusunan	-	29.000.000,00	79.400.000,00	-	-	108.400.000,00
15	Puskesmas Pauh	-	26.136.044,00	67.997.000,00	-	-	94.133.044,00
16	Puskesmas Kurai Taji	-	21.688.513,00	55.000.000,00	2.900.000,00	-	79.588.513,00
17	Puskesmas Marunggi	-	27.200.000,00	8.747.950,00	7.000.000,00	-	42.947.950,00
18	Puskesmas Air Santok	-	24.782.000,00	39.965.500,00	-	-	64.747.500,00
19	Puskesmas Sikapak Barat	-	28.500.000,00	59.000.000,00	-	-	87.500.000,00
20	Rumah Sakit Umum Daerah (RSUD) Kota Pariaman	-	107.538.200,00	134.630.520,00	-	-	242.168.720,00
21	UPT. Instalasi Farmasi	-	20.103.000,00	-	-	-	20.103.000,00
22	Dinas Pekerjaan Umum, Penataan Ruang dan Pertanahan	-	18.388.151,00	1.279.516.092,00	1.435.236.100,00	-	2.733.140.343,00
23	Upt. Peralatan Dan Perbekalan dan Penerangan Jalan Umum	-	29.110.701,00	-	-	-	29.110.701,00
24	Dinas Perumahan Rakyat, Kawasan Permukiman dan Lingkungan Hidup	-	388.286.147,00	-	129.813.500,00	-	518.099.647,00
25	Upt. Pengelola Air Bersih	-	15.208.200,00	-	419.110.810,00	-	434.319.010,00
26	Upt. Laboratorium Lingkungan	-	71.366.000,00	59.997.000,00	-	-	131.363.000,00
27	Satuan Polisi Pamong Praja dan Pemadam Kebakaran	-	189.234.450,00	64.955.000,00	-	-	254.189.450,00
28	Badan Penanggulangan Bencana Daerah	-	168.558.450,00	-	-	-	168.558.450,00
29	Dinas Sosial	10.000.000,00	35.347.000,00	-	-	-	45.347.000,00
30	Dinas Pemberdayaan Perempuan Perlindungan Anak dan Keluarga Berencana	-	101.147.500,00	200.636.675,00	-	-	301.784.175,00
31	Dinas Kependudukan dan Pencatatan Sipil	-	67.377.051,00	7.300.000,00	-	-	74.677.051,00
32	Dinas Pemberdayaan Masyarakat dan Desa	-	52.903.598,00	219.926.400,00	-	-	272.829.998,00
33	Dinas Perhubungan	-	385.890.216,00	19.118.000,00	-	-	405.008.216,00
34	UPT. Parkir	-	4.950.000,00	40.000.000,00	-	-	44.950.000,00
35	Dinas Komunikasi dan Informatika	-	87.094.900,00	-	-	-	87.094.900,00
36	Dinas Perindustrian, Perdagangan, Koperasi Usaha Kecil Dan Menengah	-	39.643.480,00	54.880.000,00	-	-	94.523.480,00
37	UPT Metrologi Legal	-	15.753.900,00	-	-	-	15.753.900,00
38	UPT Pengelola Pasar	-	49.085.000,00	111.036.900,00	-	1.870.000,00	161.991.900,00
39	Dinas Penanaman Modal, PTSP Dan Tenaga Kerja	-	46.135.000,00	10.000.000,00	-	-	56.135.000,00
40	Dinas Pariwisata Dan Kebudayaan	-	67.745.000,00	628.294.027,00	-	-	696.039.027,00
41	Dinas Perpustakaan dan Kearsipan	-	31.351.540,00	-	-	-	31.351.540,00
42	Dinas Pertanian, Pangan, Dan Perikanan	-	106.423.700,00	33.248.500,00	-	-	139.672.200,00
43	UPT. Puskesmas Dan IB	-	13.420.000,00	-	-	-	13.420.000,00
44	UPT. Balai Pelaksana Penyuluhan Pertanian	-	40.815.000,00	7.980.000,00	-	-	48.795.000,00
45	UPT. Balai Benih Ikan	-	13.475.000,00	-	-	-	13.475.000,00
46	Bagian Organisasi	-	-	-	-	-	-
47	Bagian Ekonomi dan Pembangunan	-	-	-	-	-	-
48	Bagian Kesejahteraan Rakyat	-	-	-	-	-	-
49	Bagian Umum	-	-	-	-	-	-
50	Bagian Pemerintahan	-	-	-	-	-	-
51	Bagian Arsip	-	-	-	-	-	-
52	Bagian Hukum dan HAM	-	-	-	-	-	-
53	Bagian Organisasi	-	-	-	-	-	-
54	Bagian Administrasi Pembangunan	-	-	-	-	-	-
55	Bagian Perekonomian Kesejahteraan Rakyat	-	-	-	-	-	-
56	Bagian Umum	-	575.371.711,00	829.602.109,00	-	-	1.404.973.820,00
57	Bagian Pemerintahan	-	-	-	-	-	-
58	Bagian Hukum	-	-	-	-	-	-
59	Inspektorat	-	70.712.712,00	6.790.000,00	-	-	77.502.712,00
60	Badan Perencanaan, Penelitian, Dan Pengembangan Daerah	-	95.926.296,00	37.511.500,00	-	-	133.437.796,00
61	Badan Pengelolaan Keuangan Dan Pendapatan Daerah	-	138.775.600,00	446.792.000,00	-	6.000.000,00	591.567.600,00
62	Badan Kepegawaian Dan Pengembangan SDM	-	26.716.501,00	-	-	-	26.716.501,00
63	Sekretariat DPRD	-	175.788.113,00	226.603.870,00	-	-	402.391.983,00
64	Kecamatan Pariaman Selatan	-	23.937.870,00	-	-	-	23.937.870,00
65	Kecamatan Pariaman Tengah	-	21.256.636,00	7.000.000,00	-	-	28.256.636,00
66	Kelurahan Jalan Baru	-	5.984.000,00	-	-	-	5.984.000,00
67	Kelurahan Jawi-Jawi I	-	7.050.000,00	-	-	-	7.050.000,00
68	Kelurahan Alai Galombang	-	18.100.000,00	-	-	-	18.100.000,00
69	Kelurahan Jawi-Jawi II	-	6.560.000,00	-	-	-	6.560.000,00
70	Kelurahan Jalan Kereta Api	-	6.000.000,00	-	-	-	6.000.000,00
71	Kelurahan Karan Aur	-	6.710.000,00	-	-	-	6.710.000,00
72	Kelurahan Kampung Perak	-	6.600.000,00	-	-	-	6.600.000,00
73	Kelurahan Kampung Jawa II	-	6.494.500,00	-	-	-	6.494.500,00
74	Kelurahan Ujung Batang	-	7.000.000,00	17.983.625,00	-	-	24.983.625,00

**PEMERINTAH KOTA PARIAMAN**  
**DAFTAR BELANJA PEMELIHARAAN**  
**TAHUN ANGGARAN 2022**

(Dalam Rupiah)

NO	SKPD/UPT	Belanja Pemeliharaan Tanah	Belanja Pemeliharaan				TOTAL
			Belanja Pemeliharaan Peralatan Dan Mesin	Belanja Pemeliharaan Gedung Dan Bangunan	Belanja Pemeliharaan Jalan, Jaringan, Dan Irigasi	Belanja Pemeliharaan Aset Tetap Lainnya	
75	Kelurahan Jati hilir	-	8.500.000,00	-	-	-	8.500.000,00
76	Kelurahan Lohong	-	3.500.000,00	-	-	-	3.500.000,00
77	Kelurahan Kampung Pondok	-	7.440.000,00	-	-	-	7.440.000,00
78	Kelurahan Pasir	-	6.176.000,00	-	-	-	6.176.000,00
79	Kelurahan Taratak	-	5.300.000,00	-	-	-	5.300.000,00
80	Kelurahan Pondok II	-	6.000.000,00	-	-	-	6.000.000,00
81	Kelurahan Kampung Jawa I	-	8.690.000,00	-	-	-	8.690.000,00
82	Kecamatan Pariaman Utara	-	11.963.500,00	32.951.460,00	-	-	44.914.960,00
83	Kecamatan Pariaman Timur	-	19.320.000,00	-	-	-	19.320.000,00
84	Kantor Kesbangpol	-	23.080.000,00	-	-	-	23.080.000,00
<b>TOTAL</b>		<b>10.000.000,00</b>	<b>3.834.204.559,00</b>	<b>4.963.105.128,00</b>	<b>1.994.060.410,00</b>	<b>7.870.000,00</b>	<b>10.809.240.097,00</b>

**PEMERINTAH KOTA PARIAMAN**  
**DAFTAR BELANJA PERJALANAN DINAS**  
**TAHUN ANGGARAN 2022**

(Dalam Rupiah)

NO	SKPD	Belanja Perjalanan Dinas			TOTAL
		Belanja Perjalanan Dinas Biasa	Belanja Perjalanan Dinas Dalam Kota	Belanja Perjalanan Dinas Paket Meeting Luar Kota	
1	Dinas Pendidikan, Pemuda dan Olahraga	332.080.000,00	3.300.000,00	296.730.875,00	632.110.875,00
2	Sanggar Kegiatan Belajar SPNF	12.000.000,00			12.000.000,00
3	SMP 1 Pariaman	2.150.000,00		6.497.600,00	8.647.600,00
4	SMP 2 Pariaman	6.865.800,00			6.865.800,00
5	SMP 3 Pariaman			6.248.800,00	6.248.800,00
6	SMP 4 Pariaman			6.565.780,00	6.565.780,00
7	SMP 5 Pariaman				-
8	SMP 6 Pariaman				-
9	SMP 7 Pariaman	600.000,00		6.310.990,00	6.910.990,00
10	SMP 8 Pariaman				-
11	SMP 9 Pariaman				-
12	Dinas Kesehatan	301.189.750,00		203.067.839,00	504.257.589,00
13	Puskesmas Naras	23.200.000,00			23.200.000,00
14	Puskesmas Kampung Baru Padusunan	14.000.000,00		6.700.000,00	20.700.000,00
15	Puskesmas Pauh	32.675.000,00		9.919.000,00	42.594.000,00
16	Puskesmas Kurai Taji	9.875.000,00	5.000.000,00	44.248.210,00	59.123.210,00
17	Puskesmas Marunggi	34.150.000,00		8.519.585,00	42.669.585,00
18	Puskesmas Air Santok	11.000.000,00		21.160.000,00	32.160.000,00
19	Puskesmas Sikapak Barat	24.300.000,00		13.131.765,00	37.431.765,00
20	Rumah Sakit Umum Daerah (RSUD) Kota Pariaman	65.800.000,00		94.504.720,00	160.304.720,00
21	UPT. Instalasi Farmasi	25.200.000,00			25.200.000,00
22	Dinas Pekerjaan Umum, Penataan Ruang dan Pertanahan	302.954.900,00		526.793.285,00	829.748.185,00
23	Upt. Peralatan Dan Perbekalan dan Penerangan Jalan Umum	21.350.000,00		35.978.128,00	57.328.128,00
24	Dinas Perumahan Rakyat, Kawasan Permukiman dan Lingkungan Hidup	100.825.000,00	4.100.000,00	153.576.727,00	258.501.727,00
25	Upt. Pengelola Air Bersih	33.314.900,00			33.314.900,00
26	Upt. Laboratorium Lingkungan	100.500.000,00		53.581.096,00	154.081.096,00
27	Satuan Polisi Pamong Praja dan Pemadam Kebakaran	20.000.000,00		91.667.038,00	111.667.038,00
28	Badan Penanggulangan Bencana Daerah	49.975.000,00		72.699.030,00	122.674.030,00
29	Dinas Sosial	53.748.059,00		113.000.906,00	166.748.965,00
30	Dinas Pemberdayaan Perempuan Perlindungan Anak dan Keluarga Berencana	117.700.000,00	54.050.000,00	71.968.095,00	243.718.095,00
31	Dinas Kependudukan dan Pencatatan Sipil	33.850.000,00	29.100.000,00	21.610.900,00	84.560.900,00
32	Dinas Pemberdayaan Masyarakat dan Desa	207.282.750,00		511.088.498,00	718.371.248,00
33	Dinas Perhubungan	39.150.000,00		62.163.254,00	101.313.254,00
34	UPT. Parkir	34.225.000,00			34.225.000,00
35	Dinas Komunikasi dan Informatika	24.470.000,00		47.483.000,00	71.953.000,00
36	Dinas Perindustrian, Perdagangan, Koperasi Usaha Kecil Dan Menengah	119.590.000,00		335.101.058,00	454.691.058,00
37	UPT Metrologi Legal	10.600.000,00		26.580.400,00	37.180.400,00
38	UPT Pengelola Pasar	33.105.000,00		19.546.721,00	52.651.721,00
39	Dinas Penanaman Modal, PTSP Dan Tenaga Kerja	20.000.000,00	162.000.000,00	51.632.489,00	233.632.489,00
40	Dinas Pariwisata Dan Kebudayaan	123.215.000,00		303.844.247,00	427.059.247,00
41	Dinas Perpustakaan dan Kearsipan	48.000.000,00		163.344.239,00	211.344.239,00
42	Dinas Pertanian, Pangan, Dan Perikanan	147.823.000,00	84.700.000,00	94.118.583,00	326.641.583,00
43	UPT. Puskesmas Dan IB	10.000.000,00	23.700.000,00		33.700.000,00
44	UPT. Balai Pelaksana Penyuluhan Pertanian	26.625.000,00			26.625.000,00
45	UPT. Balai Benih Ikan	5.450.000,00		14.250.000,00	19.700.000,00
46	Bagian Organisasi				-
47	Bagian Ekonomi dan Pembangunan				-
48	Bagian Kesejahteraan Rakyat				-
49	Bagian Umum				-
50	Bagian Pemerintahan				-
51	Bagian Arsip				-
52	Bagian Hukum dan HAM				-

**PEMERINTAH KOTA PARIAMAN**  
**DAFTAR BELANJA PERJALANAN DINAS**  
**TAHUN ANGGARAN 2022**

(Dalam Rupiah)

NO	SKPD	Belanja Perjalanan Dinas			TOTAL
		Belanja Perjalanan Dinas Biasa	Belanja Perjalanan Dinas Dalam Kota	Belanja Perjalanan Dinas Paket Meeting Luar Kota	
53	Bagian Organisasi	43.375.000,00		64.915.571,00	108.290.571,00
54	Bagian Administrasi Pembangunan	49.375.000,00		48.011.260,00	97.386.260,00
55	Bagian Perekonomian Kesejahteraan Rakyat	43.325.000,00		37.968.476,00	81.293.476,00
56	Bagian Umum	387.805.000,00		2.823.490.858,00	3.211.295.858,00
57	Bagian Pemerintahan	67.030.000,00		63.873.758,00	130.903.758,00
58	Bagian Hukum	53.700.000,00		101.997.880,00	155.697.880,00
59	Inspektorat	733.510.000,00		199.970.389,00	933.480.389,00
60	Badan Perencanaan, Penelitian, Dan Pengembangan Daerah	155.300.500,00		373.970.607,00	529.271.107,00
61	Badan Pengelolaan Keuangan Dan Pendapatan Daerah	759.120.000,00		1.911.020.320,00	2.670.140.320,00
62	Badan Kepegawaian Dan Pengembangan SDM	229.985.900,00		749.972.449,00	979.958.349,00
63	Sekretariat DPRD	1.270.250.300,00	2.150.000,00	7.186.301.083,00	8.458.701.383,00
64	Kecamatan Pariaman Selatan	17.900.000,00		38.100.000,00	56.000.000,00
65	Kecamatan Pariaman Tengah	26.450.000,00		37.800.000,00	64.250.000,00
66	Kelurahan Jalan Baru	15.625.000,00		6.460.000,00	22.085.000,00
67	Kelurahan Jawi-Jawi I	19.825.000,00		5.450.400,00	25.275.400,00
68	Kelurahan Alai Galombang	18.300.000,00			18.300.000,00
69	Kelurahan Jawi-Jawi II	23.275.000,00			23.275.000,00
70	Kelurahan Jalan Kereta Api	8.525.000,00		6.420.000,00	14.945.000,00
71	Kelurahan Karan Aur	17.875.000,00			17.875.000,00
72	Kelurahan Kampung Perak	20.000.000,00			20.000.000,00
73	Kelurahan Kampung Jawa II	19.900.000,00			19.900.000,00
74	Kelurahan Ujung Batung	19.875.000,00			19.875.000,00
75	Kelurahan Jati hilir	15.400.000,00		6.460.000,00	21.860.000,00
76	Kelurahan Lohong	18.400.000,00		5.910.000,00	24.310.000,00
77	Kelurahan Kampung Pondok	20.000.000,00		5.230.000,00	25.230.000,00
78	Kelurahan Pasir	19.250.000,00		5.230.000,00	24.480.000,00
79	Kelurahan Taratak	19.900.000,00			19.900.000,00
80	Kelurahan Pondok II	14.475.000,00	4.200.000,00		18.675.000,00
81	Kelurahan Kampung Jawa I	11.900.000,00		4.950.000,00	16.850.000,00
82	Kecamatan Pariaman Utara	32.225.000,00		51.655.408,00	83.880.408,00
83	Kecamatan Pariaman Timur	11.975.000,00		37.493.467,00	49.468.467,00
84	Kantor Kesbangpol	40.975.000,00		396.014.601,00	436.989.601,00
	<b>TOTAL</b>	<b>6.783.665.859,00</b>	<b>372.300.000,00</b>	<b>17.662.299.385,00</b>	<b>24.818.265.244,00</b>

**PEMERINTAH KOTA PARIAMAN**  
**DAFTAR BELANJA HIBAH**  
**TAHUN ANGGARAN 2022**

(Dalam Rupiah)

NO	OPD	Belanja Hibah Barang kepada Pemerintah Pusat	Belanja Hibah kepada Badan dan Lembaga yang Bersifat Nirlaba, Sukarela dan Sosial yang Dibentuk Berdasarkan Peraturan Perundang-Undangan	Belanja Hibah kepada Badan dan Lembaga Nirlaba, Sukarela dan Sosial yang Telah Memiliki Surat Keterangan Terdaftar	Belanja Hibah Bantuan Keuangan kepada Partai Politik	TOTAL
1	Dinas Pendidikan, Pemuda dan Olahraga	-	1.290.162.050,00	-	-	1.290.162.050,00
2	Dinas Kesehatan	-	-	337.362.950,00	-	337.362.950,00
3	Dinas Pekerjaan Umum, Penataan Ruang dan Pertanahan	1.241.329.850,00	-	-	-	1.241.329.850,00
4	Badan Pengelolaan Keuangan Dan Pendapatan Daerah	-	-	-	514.085.000,00	514.085.000,00
<b>Jumlah</b>		<b>1.241.329.850,00</b>	<b>1.290.162.050,00</b>	<b>337.362.950,00</b>	<b>514.085.000,00</b>	<b>3.382.939.850,00</b>



NO	NAMA DESA	PENDAPATAN		%	BELANJA DESA			PEMBIAYAAN NETTO			SILPA	BELANJA DESA (KEUANGAN)						
													ANGGARAN		REALISASI		%	
11	DESA KAMPUNG APAR	1.396.689.906,00	1.377.897.972,00	98,65	1.569.412.058,00	1.338.886.276,00	85,31	172.722.152,00	172.722.152,00	100,00	211.733.848,00	678.991.439	657.973.000,00	1.336.964.439,00	678.991.439	657.973.000,00	1.336.964.439,00	100,00
12	DESA MARUNGGI	1.921.379.809,00	1.879.641.067,00	97,83	2.192.260.382,00	1.910.925.383,00	87,17	270.880.573,00	270.880.573,00	100,00	239.596.257,00	991.604.439	833.297.000,00	1.824.901.439,00	991.604.439	833.297.000,00	1.824.901.439,00	100,00
13	DESA TALUK	1.789.596.509,00	1.746.639.431,00	97,60	2.080.645.624,00	1.738.771.590,00	83,57	291.049.115,00	291.049.115,00	100,00	298.916.956,00	855.524.439	847.831.000,00	1.703.355.439,00	855.524.439	847.831.000,00	1.703.355.439,00	100,00
14	DESA PADANG CAKUR	1.407.146.008,00	1.386.268.039,00	98,52	1.454.841.419,00	1.352.641.841,00	92,98	47.695.411,00	47.695.411,00	100,00	81.321.609,00	689.345.439	668.105.000,00	1.357.450.439,00	689.345.439	668.105.000,00	1.357.450.439,00	100,00
15	DESA PUNGGUNG LADING	1.615.779.774,00	1.583.457.103,00	98,00	1.720.942.269,00	1.568.301.550,00	91,13	105.162.495,00	105.162.495,00	100,00	120.318.048,00	815.831.439	731.318.000,00	1.547.149.439,00	815.831.439	731.318.000,00	1.547.149.439,00	100,00
16	DESA RAMBAI	1.355.506.237,00	1.340.976.125,00	98,93	1.446.451.037,00	1.282.220.107,00	88,65	90.944.800,00	90.944.800,00	100,00	149.700.817,00	686.972.439	616.074.000,00	1.303.046.439,00	686.972.439	616.074.000,00	1.303.046.439,00	100,00
<b>D</b>	<b>KECAMATAN PARIAMAN TIMUR</b>	<b>23.704.735.501,00</b>	<b>23.721.415.214,00</b>	<b>100,07</b>	<b>26.698.645.470,00</b>	<b>23.794.534.448,00</b>	<b>89,12</b>	<b>2.993.909.969,00</b>	<b>2.993.909.969,00</b>	<b>100,00</b>	<b>2.920.790.734,00</b>	<b>11.092.150.024,00</b>	<b>11.759.158.000,00</b>	<b>22.851.308.024,00</b>	<b>11.092.150.024,00</b>	<b>11.759.158.000,00</b>	<b>22.851.308.024,00</b>	<b>100,00</b>
1	DESA TALAGO SARIK	1.517.646.391,00	1.742.113.913,00	114,79	1.828.534.596,00	1.614.563.233,00	88,30	310.888.205,00	310.888.205,00	100,00	438.438.885,00	727.067.439	732.276.000,00	1.459.343.439,00	727.067.439	732.276.000,00	1.459.343.439,00	100,00
2	DESA PAKASAI	1.655.780.841,00	1.645.948.238,00	99,41	1.836.499.256,00	1.676.780.479,00	91,30	180.718.415,00	180.718.415,00	100,00	149.886.174,00	708.787.439	905.198.000,00	1.613.985.439,00	708.787.439	905.198.000,00	1.613.985.439,00	100,00
3	DESA KAMPUNG BARU PADUSUNAN	1.425.788.016,00	1.401.023.439,00	98,26	1.717.073.133,00	1.503.073.354,00	87,54	291.285.117,00	291.285.117,00	100,00	189.235.202,00	709.745.439	655.393.000,00	1.365.138.439,00	709.745.439	655.393.000,00	1.365.138.439,00	100,00
4	DESA KAMPUNG GADANG	1.670.840.178,00	1.642.838.285,00	98,32	1.807.733.460,00	1.723.710.354,00	95,35	136.893.282,00	136.893.282,00	100,00	56.021.213,00	697.665.439	909.765.000,00	1.607.430.439,00	697.665.439	909.765.000,00	1.607.430.439,00	100,00
5	DESA KOTO MARAPAK	1.586.526.283,00	1.563.523.562,00	98,55	1.754.593.886,00	1.544.411.423,00	88,02	168.067.603,00	168.067.603,00	100,00	187.179.742,00	780.051.439	743.843.000,00	1.523.894.439,00	780.051.439	743.843.000,00	1.523.894.439,00	100,00
6	DESA BATANG KABUNG	1.628.478.293,00	1.614.021.080,00	99,11	1.942.599.212,00	1.610.577.351,00	82,91	314.120.919,00	314.120.919,00	100,00	317.564.648,00	679.960.439	899.011.000,00	1.578.971.439,00	679.960.439	899.011.000,00	1.578.971.439,00	100,00
7	DESA BATO	1.594.843.024,00	1.602.020.266,00	100,45	1.732.126.170,00	1.576.209.882,00	91,00	137.283.146,00	137.283.146,00	100,00	163.093.530,00	667.889.439	874.197.000,00	1.542.086.439,00	667.889.439	874.197.000,00	1.542.086.439,00	100,00
8	DESA AIR SANTOK	1.397.271.841,00	1.395.105.949,00	99,84	1.456.387.370,00	1.343.512.500,00	92,25	59.115.529,00	59.115.529,00	100,00	110.708.978,00	675.494.439	687.323.000,00	1.362.817.439,00	675.494.439	687.323.000,00	1.362.817.439,00	100,00
9	DESA CUBADAK MENTAWAI	1.392.530.182,00	1.366.342.401,00	98,12	1.697.267.549,00	1.531.975.908,00	90,26	304.737.367,00	304.737.367,00	100,00	139.103.860,00	697.919.439	636.358.000,00	1.334.277.439,00	697.919.439	636.358.000,00	1.334.277.439,00	100,00
10	DESA SUNGAI SIRAH	1.512.968.459,00	1.505.620.380,00	99,51	1.649.480.809,00	1.402.082.120,00	85,00	136.512.350,00	136.512.350,00	100,00	240.050.610,00	643.379.439	826.629.000,00	1.470.008.439,00	643.379.439	826.629.000,00	1.470.008.439,00	100,00
11	DESA SUNGAI PASAK	1.429.415.973,00	1.432.960.228,00	100,25	1.610.034.860,00	1.469.505.123,00	91,27	180.618.887,00	180.618.887,00	100,00	144.073.992,00	713.231.439	660.897.000,00	1.374.128.439,00	713.231.439	660.897.000,00	1.374.128.439,00	100,00
12	DESA BUNGO TANJUING	1.401.128.404,00	1.374.525.793,00	98,10	1.471.882.358,00	1.338.565.733,00	90,94	70.753.954,00	70.753.954,00	100,00	106.714.014,00	714.190.439	629.133.000,00	1.343.323.439,00	714.190.439	629.133.000,00	1.343.323.439,00	100,00
13	DESA KAMPUNG TANGAH	1.246.135.982,00	1.235.860.215,00	99,18	1.285.656.840,00	1.195.727.500,00	93,01	39.520.858,00	39.520.858,00	100,00	79.653.573,00	630.586.439	573.327.000,00	1.203.913.439,00	630.586.439	573.327.000,00	1.203.913.439,00	100,00
14	DESA KAMPUNG KANDANG	1.474.642.604,00	1.455.548.254,00	98,71	1.684.019.065,00	1.388.022.870,00	82,42	209.376.461,00	209.376.461,00	100,00	276.901.845,00	703.185.439	713.612.000,00	1.416.797.439,00	703.185.439	713.612.000,00	1.416.797.439,00	100,00
15	DESA KALUAT	1.400.947.738,00	1.386.463.868,00	98,97	1.673.670.469,00	1.540.855.124,00	92,06	272.722.731,00	272.722.731,00	100,00	118.331.475,00	674.696.439	657.423.000,00	1.332.119.439,00	674.696.439	657.423.000,00	1.332.119.439,00	100,00
16	DESA KAJAI	1.369.791.292,00	1.357.499.342,00	99,10	1.551.086.437,00	1.334.961.494,00	86,07	181.295.145,00	181.295.145,00	100,00	203.832.993,00	668.299.439	654.773.000,00	1.323.072.439,00	668.299.439	654.773.000,00	1.323.072.439,00	100,00
	<b>Total</b>	<b>82.369.774.465,00</b>	<b>81.678.941.128,00</b>	<b>99,16</b>	<b>91.838.174.289,00</b>	<b>82.533.604.138,00</b>	<b>89,87</b>	<b>9.468.399.824,00</b>	<b>9.516.364.019,00</b>	<b>100,51</b>	<b>8.661.701.009,00</b>	<b>39.542.612.200,00</b>	<b>39.543.276.000,00</b>	<b>79.085.888.200,00</b>	<b>39.542.612.195,00</b>	<b>39.543.276.000,00</b>	<b>79.085.888.195,00</b>	<b>100,00</b>

**PEMERINTAH KOTA PARIAMAN**  
**REKAPITULASI DANA BOS TAHUN 2022**

NO	NAMA SMP	2021			2022			SETOR BUNGA BOS		REKON PENERIMAAN	PENERIMAAN 2022	SPJ BOS
		KAS TUNAI	KAS BANK	TOTAL	KAS TUNAI	KAS BANK	TOTAL	2022	2023			
1	2	3	4	5=3+4	6	7	8=6+7	9	10	11	12	13
1	SMP KOTA PARIAMAN	44.142.917,00	826.590,00	44.969.507,00	5.016.428,00	1.018.411,00	6.034.839,00	-	-	4.364.734.963,00	4.319.765.456,00	4.358.452.624,00
2	SD SE KECAMATAN PARIAMAN TENGAH	125.159,00	2.310.340,00	2.435.499,00	6.224.666,00	1.511.407,00	7.736.073,00	-	-	2.775.397.522,00	2.772.962.023,00	2.743.922.614,00
3	SD SE KECAMATAN PARIAMAN UTARA	8.877.299,00	1.078.007,00	9.955.306,00	6.180.975,00	1.802.422,00	7.983.397,00	25.848,00	-	2.113.393.599,00	2.103.438.293,00	2.104.780.202,00
4	SD SE KECAMATAN PARIAMAN SELATAN	634.061,00	1.006.895,00	1.640.956,00	616.386,00	153.533,00	769.919,00	-	-	1.661.739.925,00	1.660.098.969,00	1.660.622.506,00
5	SD SE KECAMATAN PARIAMAN TIMUR	4.245.355,00	1.990.019,00	6.235.374,00	1.793.553,00	1.554.458,00	3.348.011,00	-	-	1.531.597.019,00	1.525.361.645,00	1.527.806.508,00
<b>J U M L A H</b>		<b>58.024.791,00</b>	<b>7.211.851,00</b>	<b>65.236.642,00</b>	<b>19.832.008,00</b>	<b>6.040.231,00</b>	<b>25.872.239,00</b>	<b>25.848,00</b>	<b>-</b>	<b>12.446.863.028,00</b>	<b>12.381.626.386,00</b>	<b>12.395.584.454,00</b>



**SALDO DANA BOS PER 31 DESEMBER 2022**  
**SMP SE KOTA PARIAMAN**

NO	NAMA SMP	2021			2022			REKON PENERIMAAN	PENERIMAAN 2022	SPJ BOS	Tutup Buku	Total SPJ
		KAS TUNAI	KAS BANK	TOTAL	KAS TUNAI	KAS BANK	TOTAL					
1	2	3	4	5=3+4	6	7	8=6+7	11	12	13		
1	SMPN 1	-	71.400,00	71.400,00	-	69.100,00	69.100,00	517.096.400,00	517.025.000,00	516.999.800,00	27.500,00	517.027.300,00
2	SMPN 2	-	36.371,00	36.371,00	168.050,00	821,00	168.871,00	633.636.371,00	633.600.000,00	633.440.000,00	27.500,00	633.467.500,00
3	SMPN 3	-	151.690,00	151.690,00	-	95.530,00	95.530,00	698.542.230,00	698.390.540,00	698.419.200,00	27.500,00	698.446.700,00
4	SMPN 4	6,00	25.000,00	25.006,00	-	22.500,00	22.500,00	470.849.922,00	470.824.916,00	470.799.922,00	27.500,00	470.827.422,00
5	SMPN 5	-	49.523,00	49.523,00	22.023,00	722.720,00	744.743,00	332.249.523,00	332.200.000,00	331.477.280,00	27.500,00	331.504.780,00
6	SMPN 6	43.928.299,00	410.895,00	44.339.194,00	-	48.395,00	48.395,00	349.064.194,00	304.725.000,00	348.988.299,00	27.500,00	349.015.799,00
7	SMPN 7	214.612,00	25.017,00	239.629,00	1.273.973,00	22.517,00	1.296.490,00	633.839.629,00	633.600.000,00	632.515.639,00	27.500,00	632.543.139,00
8	SMPN 8	-	31.694,00	31.694,00	-	36.444,00	36.444,00	334.531.694,00	334.500.000,00	334.467.750,00	27.500,00	334.495.250,00
9	SMPN 9	-	25.000,00	25.000,00	3.552.382,00	384,00	3.552.766,00	394.925.000,00	394.900.000,00	391.344.734,00	27.500,00	391.372.234,00
	<b>TOTAL</b>	<b>44.142.917,00</b>	<b>826.590,00</b>	<b>44.969.507,00</b>	<b>5.016.428,00</b>	<b>1.018.411,00</b>	<b>6.034.839,00</b>	<b>4.364.734.963,00</b>	<b>4.319.765.456,00</b>	<b>4.358.452.624,00</b>	<b>247.500,00</b>	<b>4.358.700.124,00</b>

**SALDO DANA BOS PER 31 DESEMBER 2022**  
**SD SE KECAMATAN PARIAMAN UTARA KOTA PARIAMAN**

NO	NAMA SD	2021			2022			SETOR BUNGA BOS		REKON PENERIMAAN	PENERIMAAN 2022	SPJ BOS	Tutup Buku	Total SPJ
		KAS TUNAI	KAS BANK	TOTAL	KAS TUNAI	KAS BANK	TOTAL	2022	2023					
1	2	3	4	5=3+4	6	7	8=6+7	9	10	11	12	13		
1	SDN 1 BALAI NARAS	-	160.316,00	160.316,00	112.435,00	-	112.435,00	-	-	123.400.316,00	123.240.000,00	123.260.381,00	27.500,00	123.287.881,00
2	SDN 2 SIKAPAK BARAT	-	37.153,00	37.153,00	-	32.153,00	32.153,00	-	-	117.962.153,00	117.925.000,00	117.900.000,00	30.000,00	117.930.000,00
3	SDN 3 NARAS HILIR	-	84.038,00	84.038,00	2.380.000,00	56.538,00	2.436.538,00	-	-	119.464.038,00	119.380.000,00	117.000.000,00	27.500,00	117.027.500,00
4	SDN 4 CUBADAK AIR	-	96.714,00	96.714,00	47.500,00	24.214,00	71.714,00	-	-	134.906.714,00	134.810.000,00	134.810.000,00	25.000,00	134.835.000,00
5	SDN 5 TUNGKAL UTARA	671.147,00	26.672,00	697.819,00	689.346,00	24.172,00	713.518,00	-	-	87.087.819,00	86.390.000,00	86.346.801,00	27.500,00	86.374.301,00
6	SDN 6 PD. BIRIK-BIRIK	-	25.237,00	25.237,00	-	-	-	-	-	132.327.500,00	132.302.263,00	132.300.000,00	27.500,00	132.327.500,00
7	SDN 7 SUNGAI RAMBAI	-	31.072,00	31.072,00	54.000,00	28.572,00	82.572,00	-	-	54.031.072,00	54.000.000,00	53.921.000,00	27.500,00	53.948.500,00
8	SDN 8 APAR	80.218,00	28.239,00	108.457,00	55.218,00	25.739,00	80.957,00	-	-	127.908.457,00	127.800.000,00	127.800.000,00	27.500,00	127.827.500,00
9	SDN 9 SIKAPAK BARAT	3.451.960,00	85.560,00	3.537.520,00	2.428,00	58.132,00	60.560,00	-	-	70.227.520,00	66.690.000,00	70.141.960,00	25.000,00	70.166.960,00
10	SDN 10 CUBADAK AIR	25.540,00	25.000,00	50.540,00	600.540,00	1.222.500,00	1.823.040,00	-	-	79.180.540,00	79.130.000,00	77.330.000,00	27.500,00	77.357.500,00
11	SDN 11 CUBADAK AIR UTARA	45.110,00	25.097,00	70.207,00	58.538,00	22.597,00	81.135,00	-	-	69.370.207,00	69.300.000,00	69.261.572,00	27.500,00	69.289.072,00
12	SDN 12 NARAS I	-	25.384,00	25.384,00	22.884,00	-	22.884,00	873	-	106.250.384,00	106.225.000,00	106.200.000,00	27.500,00	106.227.500,00
13	SDN 13 TUNGKAL SELATAN	-	26.987,00	26.987,00	-	17.987,00	17.987,00	-	-	64.842.987,00	64.816.000,00	64.800.000,00	25.000,00	64.825.000,00
14	SDN 14 CUBADAK AIR SLTN	92.031,00	28.114,00	120.145,00	67.031,00	25.614,00	92.645,00	-	-	64.920.145,00	64.800.000,00	64.800.000,00	27.500,00	64.827.500,00
15	SDN 15 AMPALU	1.200.000,00	31.092,00	1.231.092,00	1.623.357,00	28.592,00	1.651.949,00	775	-	202.946.092,00	201.715.000,00	201.266.643,00	27.500,00	201.294.143,00
16	SDN 16 SIKAPAK TIMUR	-	34.951,00	34.951,00	-	29.951,00	29.951,00	-	-	48.659.951,00	48.625.000,00	48.600.000,00	30.000,00	48.630.000,00
17	SDN 17 TUNGKAL UTARA	-	26.808,00	26.808,00	-	44.138,00	44.138,00	19.830	-	45.971.638,00	45.944.830,00	45.900.000,00	27.500,00	45.927.500,00
18	SDN 18 SIKAPAK BARAT	-	25.346,00	25.346,00	-	22.846,00	22.846,00	902	-	42.350.346,00	42.325.000,00	42.300.000,00	27.500,00	42.327.500,00
19	SDN 19 CUBADAK AIR UTR	-	81.238,00	81.238,00	-	688,00	688,00	-	-	26.191.438,00	26.110.200,00	26.163.250,00	27.500,00	26.190.750,00
20	SDN 20 SINTUK	-	60.478,00	60.478,00	-	57.978,00	57.978,00	3.468	-	70.285.478,00	70.225.000,00	70.200.000,00	27.500,00	70.227.500,00
21	SDN 21 SIKAPAK BARAT	11.293,00	27.267,00	38.560,00	11.293,00	24.767,00	36.060,00	-	-	27.063.560,00	27.025.000,00	27.000.000,00	27.500,00	27.027.500,00
22	SDN 22 MANGGUNG	3.300.000,00	57.300,00	3.357.300,00	236.228,00	54.800,00	291.028,00	-	-	102.357.300,00	99.000.000,00	102.038.772,00	27.500,00	102.066.272,00
23	SDN 23 BALAI NARAS	-	27.944,00	27.944,00	220.177,00	444,00	220.621,00	-	-	195.687.944,00	195.660.000,00	195.439.823,00	27.500,00	195.467.323,00
	<b>TOTAL</b>	<b>8.877.299,00</b>	<b>1.078.007,00</b>	<b>9.955.306,00</b>	<b>6.180.975,00</b>	<b>1.802.422,00</b>	<b>7.983.397,00</b>	<b>25.848,00</b>	<b>-</b>	<b>2.113.393.599,00</b>	<b>2.103.438.293,00</b>	<b>2.104.780.202,00</b>	<b>630.000,00</b>	<b>2.105.410.202,00</b>

**SALDO DANA BOS PER 31 DESEMBER 2022**  
**SD SE KECAMATAN PARIAMAN TENGAH KOTA PARIAMAN**

NO	NAMA SMP	2021			2022			REKON PENERIMAAN	PENERIMAAN 2022	SPJ BOS	Tutup Buku	Total SPJ
		KAS TUNAI	KAS BANK	TOTAL	KAS TUNAI	KAS BANK	TOTAL					
1	2	3	4	5=3+4	6	7	8=6+7	11	12	13		
1	SDN 1 KP. JAWA I	-	55.510,00	55.510,00	2.530.989,00	7.021,00	2.538.010,00	250.396.845	250.341.335,00	224.650.000	27.500,00	224.677.500
2	SDN 2 KARAN AUR	-	994.755,00	994.755,00	-	967.255,00	967.255,00	125.194.755	124.200.000,00	124.200.000	27.500,00	124.227.500
3	SDN 3 PAUH BARAT	-	94.641,00	94.641,00	-	64.641,00	64.641,00	88.294.641	88.200.000,00	88.200.000	30.000,00	88.230.000
4	SDN 4 RAWANG	-	48.186,00	48.186,00	343.000,00	20.686,00	363.686,00	101.748.186	101.700.000,00	101.357.000,00	27.500,00	101.384.500
5	SDN 5 KP. PONDOK	-	118.371,00	118.371,00	90.871,00	-	90.871,00	136.018.371	135.900.000,00	135.900.000	27.500,00	135.927.500
6	SDN 6 CIMPARUH	-	72.569,00	72.569,00	1.240,00	45.915,00	47.155,00	111.406.415	111.333.846,00	111.331.760	27.500,00	111.359.260
7	SDN 7 KP. JAWA II	5.325,00	57.027,00	62.352,00	959.054,00	-	959.054,00	164.444.352	164.382.000,00	163.460.298	25.000,00	163.485.298
8	SDN 8 KP. JAWA I	-	126.895,00	126.895,00	99.395,00	-	99.395,00	308.505.895	308.379.000,00	308.379.000	27.500,00	308.406.500
9	SDN 9 PAUH BARAT	-	26.280,00	26.280,00	28.780,00	-	28.780,00	36.926.280	36.900.000,00	36.870.000	27.500,00	36.897.500
10	SDN 10 JATI HILIR	15.120,00	50.703,00	65.823,00	15.120,00	20.703,00	35.823,00	139.565.823	139.500.000,00	139.500.000	30.000,00	139.530.000
11	SDN 11 PAUH BARAT	31.265,00	44.097,00	75.362,00	262.500,00	47.862,00	310.362,00	53.155.362	53.080.000,00	52.817.500	27.500,00	52.845.000
12	SDN 12 CIMPARUH	-	37.860,00	37.860,00	-	10.360,00	10.360,00	79.237.860	79.200.000,00	79.200.000	27.500,00	79.227.500
13	SDN 13 LOHONG	72.859,00	57.248,00	130.107,00	140.118,00	-	140.118,00	74.907.248	74.777.141,00	74.739.630	27.500,00	74.767.130
14	SDN 14 PAUH TIMUR	-	58.325,00	58.325,00	28.325,00	-	28.325,00	102.658.325	102.600.000,00	102.600.000	30.000,00	102.630.000
15	SDN 15 JL. KERETA API	-	91.878,00	91.878,00	614.268,00	64.378,00	678.646,00	123.391.878	123.300.000,00	122.685.732	27.500,00	122.713.232
16	SDN 16 CIMPARUH	-	54.384,00	54.384,00	-	26.884,00	26.884,00	54.054.384	54.000.000,00	54.000.000	27.500,00	54.027.500
17	SDN 17 KP. BARU	-	197.255,00	197.255,00	1.111.006,00	194.755,00	1.305.761,00	267.497.255	267.300.000,00	266.163.994	27.500,00	266.191.494
18	SDN 18 KARAN AUR	-	48.129,00	48.129,00	-	20.629,00	20.629,00	40.535.829	40.487.700,00	40.487.700	27.500,00	40.515.200
19	SDN 19 KP. BARU	590,00	25.909,00	26.499,00	-	-	-	381.527.500	381.501.001,00	381.500.000	27.500,00	381.527.500
21	SDN 21 JL. KERETA API	-	50.318,00	50.318,00	-	20.318,00	20.318,00	135.930.318	135.880.000,00	135.880.000	30.000,00	135.910.000
	<b>TOTAL</b>	<b>125.159,00</b>	<b>2.310.340,00</b>	<b>2.435.499,00</b>	<b>6.224.666,00</b>	<b>1.511.407,00</b>	<b>7.736.073,00</b>	<b>2.775.397.522,00</b>	<b>2.772.962.023,00</b>	<b>2.743.922.614,00</b>	<b>557.500,00</b>	<b>2.744.480.114,00</b>



**SALDO DANA BOS PER 31 DESEMBER 2022**  
**SD SE KECAMATAN PARIAMAN SELATAN KOTA PARIAMAN**

NO	NAMA SD	2021			2022			REKON PENERIMAAN	PENERIMAAN 2022	SPJ BOS	Tutup Buku	Total SPJ
		KAS TUNAI	KAS BANK	TOTAL	KAS TUNAI	KAS BANK	TOTAL					
		3	4	5=3+4	6	7	8=6+7	11	12	13		
1	SDN 1 PAUH KURAITAJI	-	36.058,00	36.058,00	8.558,00	-	8.558,00	287.136.058,00	287.100.000,00	287.100.000,00	27.500,00	287.127.500,00
2	SDN 2 MARUNGGI		37.637,00	37.637,00	-	45.889,00	45.889,00	93.637.637,00	93.600.000,00	93.564.248,00	27.500,00	93.591.748,00
3	SDN 3 TALUK	-	109.732,00	109.732,00	-	-	-	134.709.732,00	134.600.000,00	134.684.732,00	25.000,00	134.709.732,00
4	SDN 4 BT. TAJONGKEK	-	26.665,00	26.665,00	-	-	-	126.927.500,00	126.900.835,00	126.900.000,00	27.500,00	126.927.500,00
5	SDN 5 MARABAU	505,00	30.366,00	30.871,00	5.871,00	-	5.871,00	121.530.871,00	121.500.000,00	121.500.000,00	25.000,00	121.525.000,00
6	SDN 6 PG. LADING	562.413,00	93.953,00	656.366,00	-	-	-	98.764.500,00	98.108.134,00	98.739.500,00	25.000,00	98.764.500,00
7	SDN 7 TB PALABAH	-	86.606,00	86.606,00	-	59.106,00	59.106,00	115.286.606,00	115.200.000,00	115.200.000,00	27.500,00	115.227.500,00
8	SDN 8 MARUNGGI	-	60.689,00	60.689,00	-	989,00	989,00	113.460.689,00	113.400.000,00	113.432.200,00	27.500,00	113.459.700,00
9	SDN 9 KP. APA	33.268,00	25.000,00	58.268,00	90.693,00	-	90.693,00	63.048.268,00	62.990.000,00	62.930.075,00	27.500,00	62.957.575,00
10	SDN 10 PALAK ANEH	-	35.706,00	35.706,00	-	8.206,00	8.206,00	119.735.706,00	119.700.000,00	119.700.000,00	27.500,00	119.727.500,00
11	SDN 11 MARUNGGI	-	371.558,00	371.558,00	345.406,00	1.152,00	346.558,00	110.171.558,00	109.800.000,00	109.800.000,00	25.000,00	109.825.000,00
12	SDN 12 TALUK		65.691,00	65.691,00	-	38.191,00	38.191,00	86.465.691,00	86.400.000,00	86.400.000,00	27.500,00	86.427.500,00
13	SDN 13 BALAI KURAITAJI	37.875,00	27.234,00	65.109,00	165.858,00	-	165.858,00	190.865.109,00	190.800.000,00	190.671.751,00	27.500,00	190.699.251,00
	<b>TOTAL</b>	<b>634.061,00</b>	<b>1.006.895,00</b>	<b>1.640.956,00</b>	<b>616.386,00</b>	<b>153.533,00</b>	<b>769.919,00</b>	<b>1.661.739.925,00</b>	<b>1.660.098.969,00</b>	<b>1.660.622.506,00</b>	<b>347.500,00</b>	<b>1.660.970.006,00</b>

**SALDO DANA BOS PER 31 DESEMBER 2022**  
**SD SE KECAMATAN PARIAMAN TIMUR KOTA PARIAMAN**

NO	NAMA SD	2021			2022			REKON PENERIMAAN	PENERIMAAN 2022	SPJ BOS	Tutup Buku	Total SPJ
		KAS TUNAI	KAS BANK	TOTAL	KAS TUNAI	KAS BANK	TOTAL					
1	2	3	4	5=3+4	6	7	8=6+7	11	12	13		
1	SDN 1 MARAPAK	18.466,00	44.056,00	62.522,00	20.702,00	16.820,00	37.522,00	113.438.522	113.376.000,00	113.376.000	25.000,00	113.401.000
2	SDN 2 TALAGO SARIK	-	67.481,00	67.481,00	-	39.981,00	39.981,00	72.967.481	72.900.000,00	72.900.000	27.500,00	72.927.500
3	SDN 3 BUNGO TANJUNG	-	53.693,00	53.693,00	14.000,00	26.193,00	40.193,00	90.053.693	90.000.000,00	89.986.000	27.500,00	90.013.500
4	SDN 4 KAJAI	-	84.264,00	84.264,00	135.492,00	54.264,00	189.756,00	104.484.264	104.400.000,00	104.264.508	30.000,00	104.294.508
5	SDN 5 AIR SANTOK	-	137.433,00	137.433,00	-	109.933,00	109.933,00	128.837.433	128.700.000,00	128.700.000	27.500,00	128.727.500
6	SDN 6 KP. BARU PADUSUNAN	301.000,00	29.585,00	330.585,00	276.000,00	27.085,00	303.085,00	124.530.585	124.200.000,00	124.200.000	27.500,00	124.227.500
7	SDN 7 BATANG KABUNG	-	499.790,00	499.790,00	83.935,00	488.355,00	572.290,00	140.999.790	140.500.000,00	140.400.000	27.500,00	140.427.500
8	SDN 8 KP. GADANG	-	147.611,00	147.611,00	-	145.111,00	145.111,00	104.572.611	104.425.000,00	104.400.000	27.500,00	104.427.500
9	SDN 9 BATO	-	82.445,00	82.445,00	85.000,00	54.945,00	139.945,00	108.082.445	108.000.000,00	107.915.000	27.500,00	107.942.500
10	SDN 10 SUNGAI PASAK	3.820.000,00	25.894,00	3.845.894,00	48.394,00	-	48.394,00	61.255.894	57.410.000,00	61.180.000	27.500,00	61.207.500
11	SDN 11 KOTO MARAPAK	-	296.576,00	296.576,00	-	266.576,00	266.576,00	142.496.576	142.200.000,00	142.200.000	30.000,00	142.230.000
12	SDN 12 CUBADAK MENTAWAI	-	100.348,00	100.348,00	-	72.848,00	72.848,00	169.200.348	169.100.000,00	169.100.000	27.500,00	169.127.500
13	SDN 13 KP. KANDANG	-	49.385,00	49.385,00	21.885,00	100.000,00	121.885,00	43.349.385	43.300.000,00	43.200.000	27.500,00	43.227.500
14	SDN 14 SUNGAI PASAK	80.000,00	113.525,00	193.525,00	80.000,00	83.525,00	163.525,00	44.293.525	44.100.000,00	44.100.000	30.000,00	44.130.000
15	SDN 15 PAKASAI	-	57.322,00	57.322,00	179.000,00	29.822,00	208.822,00	35.147.322	35.090.000,00	34.911.000	27.500,00	34.938.500
16	SDN 16 SUNGAI SIRAH	25.889,00	200.611,00	226.500,00	849.145,00	39.000,00	888.145,00	47.887.145	47.660.645,00	46.974.000	25.000,00	46.999.000
	<b>TOTAL</b>	<b>4.245.355,00</b>	<b>1.990.019,00</b>	<b>6.235.374,00</b>	<b>1.793.553,00</b>	<b>1.554.458,00</b>	<b>3.348.011,00</b>	<b>1.531.597.019,00</b>	<b>1.525.361.645,00</b>	<b>1.527.806.508,00</b>	<b>442.500,00</b>	<b>1.528.249.008,00</b>



**DAFTAR PIUTANG KOTA PARIAMAN  
PER 31 DESEMBER 2022**

(Dalam Rupiah)

No	Uraian	Jumlah Piutang Per 31 Des 2021	Jumlah Piutang Per 31 Des 2022	Kategori Piutang				
				Lancar	Kurang Lancar	Diragukan	Macet	Jumlah
1	2	4	5	6	7	8	9	10
A	Piutang Pajak, Pendapatan dan Transfer	8.886.677.499,00	6.713.810.234,00	774.402.245,00	1.368.588.427,00	644.656.089,00	646.105.418,00	3.433.752.179,00
B	Piutang Retribusi	1.092.219.638,67	1.656.113.595,00	9.618.250,00	25.349.890,00	233.495.309,00	279.124.705,00	547.588.154,00
C	Piutang Lain-Lain PAD yang Sah	-	703.069.919,13	-	-	-	-	-
D	Piutang Lain-Lain	674.696.002,46	-	1.442.737,50	3.480.852,00	28.273.096,35	665.024.238,28	698.220.924,13
<b>Jumlah Piutang All</b>		<b>10.653.593.140,13</b>	<b>9.072.993.748,13</b>	<b>785.463.232,50</b>	<b>1.397.419.169,00</b>	<b>906.424.494,35</b>	<b>1.590.254.361,28</b>	<b>4.679.561.257,13</b>



**DAFTAR PIUTANG PAJAK, PENDAPATAN, DAN TRANSFER KOTA PARIAMAN  
PER 31 DESEMBER 2022**

(Dalam Rupiah)

No	Uraian	SKPD	Jumlah Piutang Per 31 Des 2021	Jumlah Piutang Per 31 Des 2022	Kategori Piutang				
					Lancar	Kurang Lancar	Diragukan	Macet	Jumlah
1	2	3	5	5	6	7	8	9	10
<b>A</b>	<b>Piutang Pendapatan dan Transfer</b>								
<b>a</b>	<b>Piutang Pajak</b>								
1	Piutang Pajak Restoran	BPKPD	15.030.200,00	15.030.200,00				15.030.200,00	15.030.200,00
2	Piutang Pajak Parkir	BPKPD	166.700,00	166.700,00				166.700,00	166.700,00
3	Piutang PBB P2	BPKPD	2.853.729.102,00	3.418.555.279,00	774.402.245,00	1.368.588.427	644.656.089,00	630.908.518,00	3.418.555.279,00
<b>Sub Jumlah Piutang Pajak</b>			<b>2.868.926.002,00</b>	<b>3.433.752.179,00</b>	<b>774.402.245,00</b>	<b>1.368.588.427,00</b>	<b>644.656.089,00</b>	<b>646.105.418,00</b>	<b>3.433.752.179,00</b>
<b>b</b>	<b>Piutang Transfer Bagi Hasil Pemerintah Pusat</b>	BPKPD-SKPKD							
1	Piutang Transfer Bagi Hasil Pemerintah Pusat		-	-					-
<b>Sub Jumlah Piutang Transfer</b>			<b>-</b>	<b>-</b>	<b>-</b>	<b>-</b>	<b>-</b>	<b>-</b>	<b>-</b>
<b>c</b>	<b>Piutang Transfer Bagi Hasil Provinsi</b>	BPKPD-SKPKD							
1	Piutang PKB		1.455.647.259,00	1.257.570.503,00	-				-
2	Piutang BBNKB		1.045.388.563,00	578.765.743,00	-				-
3	Piutang PBBKB		3.509.101.178,00	1.434.970.624,00	-				-
4	Piutang PAP		7.614.497,00	8.751.185,00	-				-
5	Piutang Pajak Rokok		-	-	-				-
<b>Sub Jumlah Piutang Transfer</b>			<b>6.017.751.497,00</b>	<b>3.280.058.055,00</b>	<b>-</b>	<b>-</b>	<b>-</b>	<b>-</b>	<b>-</b>
<b>Jumlah Piutang Pendapatan</b>			<b>8.886.677.499,00</b>	<b>6.713.810.234,00</b>	<b>774.402.245,00</b>	<b>1.368.588.427,00</b>	<b>644.656.089,00</b>	<b>646.105.418,00</b>	<b>3.433.752.179,00</b>

**DAFTAR PIUTANG RETRIBUSI KOTA PARIAMAN  
PER 31 DESEMBER 2022**

(Dalam Rupiah)

No	Uraian	SKPD	Jumlah Piutang Per 31 Des 2021	Jumlah Piutang Per 31 Des 2022	Kategori Piutang				
					Lancar	Kurang Lancar	Diragukan	Macet	Jumlah
1	2	3	5	5	6	7	8	9	10
<b>B</b>	<b>Piutang Retribusi</b>								
1	Piutang Retribusi Pengendalian Menara Telekomunikasi	DPMPTSP	61.088.000,00						
	Menara Telekomunikasi thn 2015	Dishub	558.943,00	558.943,00				558.943,00	558.943,00
	PT. TOWER BERSAMA eks IBS	Dinas PMPTSPNaker		5.312.000,00				5.312.000,00	5.312.000,00
	PT. Dayamitra Telekomunikasi	Dinas PMPTSPNaker		2.656.000,00		-		2.656.000,00	2.656.000,00
	PT. Dayamitra Telekomunikasi ex PT INDOSAT, Tbk	Dinas PMPTSPNaker		5.312.000,00		-		5.312.000,00	5.312.000,00
	PT. Centratama Telekomunikasi Indonesia eks PT INDOSAT, Tbk	Dinas PMPTSPNaker		7.968.000,00		-	2.656.000,00	5.312.000,00	7.968.000,00
	PT XL AXIATA	Dinas PMPTSPNaker		15.936.000,00		-	5.312.000,00	10.624.000,00	15.936.000,00
	PT Telkomsel	Dinas PMPTSPNaker	-	7.968.000,00		-	7.968.000,00	-	7.968.000,00
	PT. Solusi Tunas Pratama	Dinas PMPTSPNaker	-	2.656.000,00		-	2.656.000,00	-	2.656.000,00
	PT. PERMATA KARYA PERDANA	Dinas PMPTSPNaker	-	2.656.000,00		-		2.656.000,00	2.656.000,00
	PT Protelindo	Dinas PMPTSPNaker	-	18.592.000,00		-	18.592.000,00	-	18.592.000,00
	PT. Smart Telecom	Dinas PMPTSPNaker	-	5.312.000,00		-		5.312.000,00	5.312.000,00
	<b>Sub Jumlah Piutang Retribusi</b>		<b>61.646.943,00</b>	<b>74.926.943,00</b>		-	<b>37.184.000,00</b>	<b>37.742.943,00</b>	<b>74.926.943,00</b>
2	Piutang Retribusi Pemakaian Kekayaan Daerah								-
	1) Piutang Sewa Toko Pasar Pariaman	Diskoperindag							-
	<b>BLOK A</b>								
	Sutan syah johan		-	-					-
	Syahlina		-	5.040.000,00					-
	H.syokri sama. Bba		38.480.000,00	35.200.000,00					-
	Amrina thaib / martias		23.480.000,00	20.160.000,00					-
	Roswita		18.480.000,00	25.200.000,00					-
	Nurbaiti		3.360.000,00	10.080.000,00					-
	Drs. H. Rasidin zain said		18.480.000,00	25.200.000,00					-
	Roswita		18.480.000,00	25.200.000,00					-
	Hasymar detty		3.360.000	15.120.000,00					-
	Hj. Fatimah		8.400.000,00	10.080.000,00					-
	<b>BLOK B</b>								
	Zahirman/Yunimar UT		-	-					-
	Zul ala apuak		11.730.000,00	14.076.000,00					-
	Jhon		4.692.000,00	14.076.000,00					-

No	Uraian	SKPD	Jumlah Piutang Per 31 Des 2021	Jumlah Piutang Per 31 Des 2022	Kategori Piutang				
					Lancar	Kurang Lancar	Diragukan	Macet	Jumlah
1	2	3	5	5	6	7	8	9	10
	Zalman zaunit		-	7.038.000,00					-
	H. Nursam		32.806.000,00	42.190.000,00					-
	Syaiful ilmi		18.768.000,00	28.152.000,00					-
	Yuherman		25.806.000,00	28.152.000,00					-
	Khaidir		39.806.000,00	49.190.000,00					-
	Nasrul		31.430.200,00	39.223.000,00					-
	B. Tanjung		41.430.200,00	44.223.000,00					-
	<b>BLOK C</b>								
	Sywalluddin		1.686.250,00	2.529.375,00					-
	Jasmawati/elok		6.745.000,00	7.588.125,00					-
	Yosef afrizal		6.745.000,00	7.588.125,00					-
	Sudirman		6.745.000,00	7.588.125,00					-
	Syaiful		6.745.000,00	7.588.125,00					-
	Awalluddin/awl tanjung		9.274.375,00	12.646.875,00					-
	Natin 30%		505.875,33	1.517.626,00					-
	Emi junik 30%		4.282.314,33	5.294.065,00					-
	Syamsir alam		-	-					-
	Feri asrinaldi/feri		9.274.375,00	12.646.875,00					-
	Ernida sosi/rida		11.774.375,00	15.146.875,00					-
	Janubarti jasman		-	2.529.375,00					-
	Maizul husni		4.215.625,00	7.588.125,00					-
	Ben surya/ben		11.774.375,00	15.146.875,00					-
	Yulius		9.274.375,00	12.646.875,00					-
	Muslim		4.215.625,00	7.588.125,00					-
	Susi		9.274.375,00	12.646.875,00					-
	Julinasri/anas tanjung		4.215.625,00	7.588.125,00					-
	Lis DT/Nurlis		1.686.250,00	5.058.750,00					-
	Darmawan/murni		11.774.375,00	15.146.875,00					-
	Musidah		1.686.250,00	5.058.750,00					-
	Neldawati		1.686.250,00	5.058.750,00					-
	Ridwan zaimarni		1.686.250,00	5.058.750,00					-
	<b>Sub Jumlah Piutang Retribusi</b>		<b>464.255.339,67</b>	<b>618.850.441,00</b>	-	-	-	-	-
	2) Piutang Sewa Toko Pasar Kurai Taji	Diskoperindag							
	<b>BLOK A</b>								
	Edmar alam		2.000.000,00	4.500.000,00					-
	Edmar alam		2.250.000,00	5.062.500,00					-
	Martias		562.500,00	1.687.500,00					-
	Martias		2.250.000,00	3.375.000,00					-

No	Uraian	SKPD	Jumlah Piutang Per 31 Des 2021	Jumlah Piutang Per 31 Des 2022	Kategori Piutang				
					Lancar	Kurang Lancar	Diragukan	Macet	Jumlah
1	2	3	5	5	6	7	8	9	10
	Indra Wadi		-	1.687.500,00					-
	Mashuri		562.500,00	3.375.000,00					-
	Azwir		2.250.000,00	3.375.000,00					-
	Mursal		2.250.000,00	5.062.500,00					-
	Naadiya		2.500.000,00	5.625.000,00					-
	Syafriadi		3.500.000,00	6.000.000,00					-
	El amel muzna		5.000.000,00	7.500.000,00					-
	Animar		3.500.000,00	6.000.000,00					-
	Eli Marnia Herina		3.500.000,00	6.000.000,00					-
	Rusli		3.500.000,00	6.000.000,00					-
	Nurdani		2.000.000,00	3.000.000,00					-
	Yunasdi		500.000,00	3.000.000,00					-
	Naadiya		2.500.000,00	5.625.000,00					-
	<b>BLOK B</b>								-
	Maison		6.250.000,00	7.500.000,00					-
	Naadiya		2.250.000,00	5.062.500,00					-
	Afrizon		3.937.500,00	5.062.500,00					-
	Hilma kahar / lidarni		5.625.000,00	8.437.500,00					-
	Imrawati		5.625.000,00	8.437.500,00					-
	Maili susi yeti		5.625.000,00	6.750.000,00					-
	Gusri yeni		5.625.000,00	6.750.000,00					-
	Firma linda		5.625.000,00	6.750.000,00					-
	Arizal/hendrik saputra		3.500.000,00	6.000.000,00					-
	Ermawati		6.250.000,00	9.375.000,00					-
	Dirmayati		5.000.000,00	7.500.000,00					-
	Anhar		3.500.000,00	4.500.000,00					-
	Anhar		3.500.000,00	4.500.000,00					-
	M. Nasir		2.000.000,00	4.500.000,00					-
	Asma		3.500.000,00	6.000.000,00					-
	Fahmi		500.000,00	3.000.000,00					-
	Efiardi		2.000.000,00	4.500.000,00					-
	<b>BLOK C</b>								-
	Sawirna		2.700.000,00	6.075.000,00					-
	Uzma		2.700.000,00	6.075.000,00					-
	Mawardi		4.725.000,00	8.100.000,00					-
	Eva Eka Putriana		675.000,00	4.050.000,00					-
	Anasri		675.000,00	2.025.000,00					-
	Erni Opet		675.000,00	2.025.000,00					-

No	Uraian	SKPD	Jumlah Piutang Per 31 Des 2021	Jumlah Piutang Per 31 Des 2022	Kategori Piutang				
					Lancar	Kurang Lancar	Diragukan	Macet	Jumlah
1	2	3	5	5	6	7	8	9	10
	Nurleli			2.025.000,00					-
	Farida Syam		4.200.000,00	7.200.000,00					-
	Syukri/Surya Netti		600.000,00	1.800.000,00					-
	Wahyunis		2.400.000,00	3.600.000,00					-
	Agusnimar		4.200.000,00	7.200.000,00					-
	Fitri Nengsih		2.400.000,00	5.400.000,00					-
	Three Nilta			1.800.000,00					-
	Tarmuni		600.000,00	1.800.000,00					-
	<b>BLOK D</b>								-
	Maya defita / edi muncok		6.000.000,00	9.000.000,00					-
	Asri bakaruddin		6.000.000,00	9.000.000,00					-
	Muhammad fauzan		6.000.000,00	9.000.000,00					-
	Eva Zelvi			1.800.000,00					-
	Mimi elfita		7.800.000,00	10.800.000,00					-
	Faizah		6.000.000,00	9.000.000,00					-
	Asmaul husna		6.000.000,00	9.000.000,00					-
	Aslim		4.200.000,00	7.200.000,00					-
	Rasmi harun		2.400.000,00	5.400.000,00					-
	Mimi elfita		6.000.000,00	9.000.000,00					-
	Asnita Yulina		2.400.000,00	3.600.000,00					-
	Sulastri irfan		4.200.000,00	7.200.000,00					-
	Dalimi		600.000,00	3.600.000,00					-
	Zainab		2.400.000,00	5.400.000,00					-
	<b>BLOK E</b>								-
	Murshall Jalaludin		500.000,00	1.500.000,00					-
	Maryulis		500.000,00	3.000.000,00					-
	Hartina		500.000,00	1.500.000,00					-
	Nurlisman		500.000,00	3.000.000,00					-
	Janewar		2.000.000,00	3.000.000,00					-
	Edi efendi		2.000.000,00	1.500.000,00					-
	HJ. Ramalah		500.000,00	3.000.000,00					-
	Nurtini		2.000.000,00	4.500.000,00					-
	Bainar		4.375.000,00	7.500.000,00					-
	Yolla puti pariagam		3.500.000,00	6.000.000,00					-
	Maliyus		500.000,00	3.000.000,00					-
	Mahendra Gustiawan		500.000,00	3.000.000,00					-
	Dahniar		500.000,00	3.000.000,00					-
	Uyung candra		5.000.000,00	7.500.000,00					-

No	Uraian	SKPD	Jumlah Piutang Per 31 Des 2021	Jumlah Piutang Per 31 Des 2022	Kategori Piutang				
					Lancar	Kurang Lancar	Diragukan	Macet	Jumlah
1	2	3	5	5	6	7	8	9	10
	Sumarni		2.000.000,00	3.000.000,00					-
	Jasril (Alm. H.Maniar)		5.000.000,00	7.500.000,00					-
	Roslaini		625.000,00	3.750.000,00					-
	<b>BLOK F</b>								-
	Ridwan			1.875.000,00					-
	Yusni Z, S.Pd		2.000.000,00	3.000.000,00					-
	Yusni Z, S.Pd		2.000.000,00	3.000.000,00					-
	H. Nurmani		3.500.000,00	6.000.000,00					-
	Nurkasmi		5.000.000,00	7.500.000,00					-
	Mainida		2.000.000,00	4.500.000,00					-
	Nurmimah		500.000,00	3.000.000,00					-
	Zairis bakaruddin		5.000.000,00	7.500.000,00					-
	Asniati / rasni		3.500.000,00	6.000.000,00					-
	Lasminah		6.250.000,00	9.375.000,00					-
	Rizki mardila		5.000.000,00	7.500.000,00					-
	Nurcaya		500.000,00	1.500.000,00					-
	Burdin			1.500.000,00					-
	Arifin / fatika nadia maharani		3.500.000,00	6.000.000,00					-
	Asri bakaruddin		5.000.000,00	7.500.000,00					-
	Hj. Rosmanidar		500.000,00	3.000.000,00					-
	Hj. Rosna / joneidi		3.500.000,00	6.000.000,00					-
	<b>Sub Jumlah Piutang Retribusi</b>		<b>273.737.500,00</b>	<b>489.675.000,00</b>	-	-	-	-	-
	3) Piutang Retribusi Pelayanan Pasar	Diskoperindag	1.046.000,00	1.046.000,00				1.046.000,00	1.046.000,00
	<b>Sub Jumlah Piutang Retribusi</b>		<b>1.046.000,00</b>	<b>1.046.000,00</b>	-	-	-	<b>1.046.000,00</b>	<b>1.046.000,00</b>
	4) Piutang Sewa Pujasera	Disbudpar							
	IYEL / BUK MAI		450.000,00	450.000,00				450.000,00	450.000,00
	EPI / MANSURIATI		200.000,00	200.000,00				200.000,00	200.000,00
	INIK / ASLINI		350.000,00	350.000,00				350.000,00	350.000,00
	ATENG / ERNITA		1.100.000,00	1.100.000,00				1.100.000,00	1.100.000,00
	IFZAN LAIB / IRMASTATI		900.000,00	900.000,00				900.000,00	900.000,00
	BUK ROS / ROSNANI		800.000,00	800.000,00				800.000,00	800.000,00
	ROZA / ALFITRIA NUZLA		1.000.000,00	1.000.000,00				1.000.000,00	1.000.000,00
	RINA		800.000,00	800.000,00				800.000,00	800.000,00
	INANG / JASNIMAR		1.500.000,00	1.500.000,00				1.500.000,00	1.500.000,00
	SI LAS / AMEL RAMADHANI		1.100.000,00	1.100.000,00				1.100.000,00	1.100.000,00
	LISA		1.000.000,00	1.000.000,00				1.000.000,00	1.000.000,00
	UPIK / YUHARNI		1.000.000,00	1.000.000,00				1.000.000,00	1.000.000,00

No	Uraian	SKPD	Jumlah Piutang Per 31 Des 2021	Jumlah Piutang Per 31 Des 2022	Kategori Piutang				
					Lancar	Kurang Lancar	Diragukan	Macet	Jumlah
1	2	3	5	5	6	7	8	9	10
	INA KALIANG		1.000.000,00	1.000.000,00				1.000.000,00	1.000.000,00
	MARNI		1.000.000,00	1.000.000,00				1.000.000,00	1.000.000,00
	UPIK (UPIT MAWATI)		1.000.000,00	-					-
	LENI MARLINA		2.250.000,00	2.250.000,00				2.250.000,00	2.250.000,00
	ELI SUARNI (ELI INDUAK)		300.000,00						-
	RINI ASTUTI		800.000,00	2.200.000,00			1.000.000,00	1.200.000,00	2.200.000,00
	AREA MEGA		500.000,00						-
	NIZHAMUL		500.000,00	500.000,00				500.000,00	500.000,00
	ZARNI (ELOK)		500.000,00						-
	SANDRA HELMIYATI		1.500.000,00						-
	SUHARMI (EMI MUARO)		1.500.000,00						-
	SUHARMI (EMI MUARO II)		500.000,00	500.000,00				500.000,00	500.000,00
	ROSNANI (4 DARA)		500.000,00						-
	NETRAWATI		1.250.000,00						-
	NURSEHA		1.250.000,00						-
	NURLELA		1.250.000,00						-
	UPIT MAWATI		2.500.000,00	2.500.000,00				2.500.000,00	2.500.000,00
	MAWARNI		1.250.000,00						-
	MARNI PILIANG		1.750.000,00	2.500.000,00			750.000,00	1.750.000,00	2.500.000,00
	SUWARNI		1.250.000,00						-
	CITRA DEWI (TEMOK)		1.500.000,00						-
	MARNELIS (BUK LIS)		1.500.000,00						-
	DESI ERMAYENI		1.250.000,00						-
	EMI		500.000,00	500.000,00				500.000,00	500.000,00
	EL		2.000.000,00	2.000.000,00				2.000.000,00	2.000.000,00
	NUR LELI (ELI SATE)		1.000.000,00						-
	SYAFNI ANANDA PUTRI		1.000.000,00	1.000.000,00				1.000.000,00	1.000.000,00
	EFA ERAWATI		1.000.000,00						-
	BESRIATI			1.000.000,00			1.000.000,00		1.000.000,00
	<b>Sub Jumlah Piutang Retribusi</b>		<b>42.300.000,00</b>	<b>27.150.000,00</b>	-	-	<b>2.750.000,00</b>	<b>24.400.000,00</b>	<b>27.150.000,00</b>
	5) Piutang Pelayanan Pasar (WC Umum)	Diskoperindag	1.125.000,00	1.125.000,00	-	-	-	1.125.000,00	<b>1.125.000,00</b>
	6) Piutang Pelayanan Pasar (WC Los Ikan)		1.050.000,00	1.050.000,00	-	-	-	1.050.000,00	<b>1.050.000,00</b>
	<b>Sub Jumlah Piutang Retribusi</b>		<b>2.175.000,00</b>	<b>2.175.000,00</b>	-	-	-	<b>2.175.000,00</b>	<b>2.175.000,00</b>
3	Piutang Retribusi Pelayanan Kebersihan/Persampahan	Perkim & LH							
	1) Kelurahan Pasir		1.050.000,00	1.050.000,00				1.050.000,00	1.050.000,00
	2) Kelurahan Jawi-Jawi I		500.000,00	500.000,00				500.000,00	500.000,00

No	Uraian	SKPD	Jumlah Piutang Per 31 Des 2021	Jumlah Piutang Per 31 Des 2022	Kategori Piutang				
					Lancar	Kurang Lancar	Diragukan	Macet	Jumlah
1	2	3	5	5	6	7	8	9	10
	3) Kelurahan Jawi-Jawi II		1.280.000,00	1.280.000,00				1.280.000,00	1.280.000,00
	4) Kelurahan Jalan Baru		6.550.000,00	6.550.000,00				6.550.000,00	6.550.000,00
	5) Desa Rawang		150.000,00						-
	6) Pasar Kurai Taji		2.725.000,00	2.725.000,00				2.725.000,00	2.725.000,00
	7) Desa Cimparuh		3.600.000,00	3.600.000,00				3.600.000,00	3.600.000,00
	8) Desa Jati Mudik		1.320.000,00	1.320.000,00				1.320.000,00	1.320.000,00
	9) Desa Taluk Binasi		2.300.000,00	2.300.000,00				2.300.000,00	2.300.000,00
	10) Kelurahan Pondok II		400.000,00	400.000,00				400.000,00	400.000,00
	11) Kelurahan Kp. Jawa I		400.000,00	400.000,00				400.000,00	400.000,00
	12) Desa Kp. Baru		400.000,00	400.000,00				400.000,00	400.000,00
	13) Kelurahan Kp. Perak		300.000,00	300.000,00				300.000,00	300.000,00
	14) RSUD Pariaman			2.100.000,00		700.000,00	1.400.000,00		2.100.000,00
	15) Perumahan Taluak			1.500.000,00		600.000,00	900.000,00		1.500.000,00
	16) RSUD Sadikin			350.000,00		350.000,00			350.000,00
	<b>Sub Jumlah Piutang Retribusi</b>		<b>20.975.000,00</b>	<b>24.775.000,00</b>	<b>-</b>	<b>1.650.000,00</b>	<b>2.300.000,00</b>	<b>20.825.000,00</b>	<b>24.775.000,00</b>
4	Piutang Retribusi Parkir	Dishub							
	1) Endrizal		4.800.000,00	4.800.000,00				4.800.000,00	4.800.000,00
	2) Ferdi Ferdian		3.100.000,00	3.100.000,00				3.100.000,00	3.100.000,00
	3) Mulyadi		1.500.000,00	1.500.000,00				1.500.000,00	1.500.000,00
	4) Nurmasrizal		250.000,00	250.000,00				250.000,00	250.000,00
	<b>Sub Jumlah Piutang Retribusi</b>		<b>9.650.000,00</b>	<b>9.650.000,00</b>	<b>-</b>	<b>-</b>	<b>-</b>	<b>9.650.000,00</b>	<b>9.650.000,00</b>
5	Piutang Retribusi IMB	KP2TPM	10.983.848	10.983.848				10.983.848,00	10.983.848,00
	<b>Sub Jumlah Piutang Retribusi</b>		<b>10.983.848,00</b>	<b>10.983.848,00</b>	<b>-</b>	<b>-</b>	<b>-</b>	<b>10.983.848,00</b>	<b>10.983.848,00</b>
6	Piutang Retribusi Air Bersih	Perkim & LH	205.450.008,00	396.881.363,00	9.618.250,00	23.699.890,00	191.261.309,00	172.301.914,00	396.881.363,00
	<b>Sub Jumlah Piutang Retribusi</b>		<b>205.450.008,00</b>	<b>396.881.363,00</b>	<b>9.618.250,00</b>	<b>23.699.890,00</b>	<b>191.261.309,00</b>	<b>172.301.914,00</b>	<b>396.881.363,00</b>
	<b>Jumlah Piutang Retribusi</b>		<b>1.092.219.638,67</b>	<b>1.656.113.595,00</b>	<b>9.618.250,00</b>	<b>25.349.890,00</b>	<b>233.495.309,00</b>	<b>279.124.705,00</b>	<b>547.588.154,00</b>



**DAFTAR PIUTANG LAIN-LAIN KOTA PARIAMAN  
PER 31 DESEMBER 2022**

(Dalam Rupiah)

No	Uraian	SKPD	Jumlah Piutang Per 31 Des 2021	Jumlah Piutang Per 31 Des 2022	Kategori Piutang				
					Lancar	Kurang Lancar	Diragukan	Macet	Jumlah
1	2	3	5	5	6	7	8	9	10
<b>C</b>	<b>Piutang Lain-Lain</b>								
1	Piutang Bunga Dana Bergulir KSP/USP		24.600.000,00	24.600.000,00				24.600.000,00	24.600.000,00
2	Piutang Bunga Dana Bergulir BPR		119.810.667,00	119.810.667,00				119.810.667,00	119.810.667,00
3	Piutang Lain-lain TGR		412.549,17	412.549,17	-	-	-	412.549,17	412.549,17
4	Piutang Jasa Revolving BPR		4.848.995,00	4.848.995,00					-
5	Piutang Jasa Bunga Giro Kas Bendahara dan Bendahara BOS		15.442,00						-
6	Piutang Jaminan Pemeliharaan	RSUD	355.434.635,00	355.434.635,00	-	-	-	355.434.635,00	355.434.635,00
7	Piutang Kelebihan Pembayaran	RSUD	139.049.569,16	139.049.569,16	-	-	-	139.049.569,16	139.049.569,16
8	Piutang Denda Air Bersih	Perkim&LH	30.524.145,13	58.913.503,80	1.442.737,50	3.480.852,00	28.273.096,35	25.716.817,95	58.913.503,80
9	Piutang Lain-lain JKN	Dinkes & Pusk	-	-					-
10	Piutang Denda Menara Telekomunikasi	DPM,PTSP	-	-					-
<b>Jumlah Piutang Lain-Lain</b>			<b>674.696.002,46</b>	<b>703.069.919,13</b>	<b>1.442.737,50</b>	<b>3.480.852,00</b>	<b>28.273.096,35</b>	<b>665.024.238,28</b>	<b>698.220.924,13</b>

**DAFTAR UMUR PIUTANG & PERHITUNGAN PENYISIHAN PIUTANG KOTA PARIAMAN  
PER 31 DESEMBER 2022**

(Dalam Rupiah)

No	Uraian	Jumlah Piutang Per 31 Des 2021	Jumlah Piutang Per 31 Des 2022	Kategori Piutang				
				Lancar	Kurang Lancar	Diragukan	Macet	Jumlah
1	2	3	4	5	6	7	8	9
A	Piutang Pajak, Pendapatan, dan Transfer	8.886.677.499,00	6.713.810.234,00	774.402.245,00	1.368.588.427,00	644.656.089,00	646.105.418,00	3.433.752.179,00
	Rate			0,5%	10%	50%	100%	
	<b>Sub Jumlah Penyisihan Piutang Pajak</b>			<b>3.872.011,23</b>	<b>136.858.842,70</b>	<b>322.328.044,50</b>	<b>646.105.418,00</b>	<b>1.109.164.316,43</b>
B	Piutang Retribusi	1.092.219.638,67	1.656.113.595,00	9.618.250,00	25.349.890,00	233.495.309,00	279.124.705,00	547.588.154,00
	Rate			0,5%	10%	50%	100%	
	<b>Sub Jumlah Penyisihan Piutang Retribusi</b>			<b>48.091,25</b>	<b>2.534.989,00</b>	<b>116.747.654,50</b>	<b>279.124.705,00</b>	<b>398.455.439,75</b>
C	Piutang Lain-Lain	674.696.002,46	-	1.442.737,50	3.480.852,00	28.273.096,35	665.024.238,28	698.220.924,13
	Rate			0,5%	10%	50%	100%	
	<b>Sub Jumlah Penyisihan Piutang Lain-Lain</b>			<b>7.213,69</b>	<b>348.085,20</b>	<b>14.136.548,18</b>	<b>665.024.238,28</b>	<b>679.516.085,34</b>
	<b>Jumlah Piutang All</b>	10.653.593.140,13	8.369.923.829,00	785.463.232,50	1.397.419.169,00	906.424.494,35	1.590.254.361,28	4.679.561.257,13
	<b>Jumlah Penyisihan Piutang All</b>			<b>3.927.316,16</b>	<b>139.741.916,90</b>	<b>453.212.247,18</b>	<b>1.590.254.361,28</b>	<b>2.187.135.841,52</b>

**DAFTAR UMUR PIUTANG & PERHITUNGAN PENYISIHAN PIUTANG PAJAK DAN TRANSFER KOTA PARIAMAN  
PER 31 DESEMBER 2022**

(Dalam Rupiah)

No	Uraian	SKPD	Jumlah Piutang Per 31 Des 2021	Jumlah Piutang Per 31 Des 2022	Kategori Piutang				
					Lancar	Kurang Lancar	Diragukan	Macet	Jumlah
1	2	3	4	5	6	7	8	9	10
A	Piutang Pendapatan dan Transfer								
<b>A</b>	<b>Piutang Pajak</b>								
1	Piutang Pajak Restoran	BPKPD	15.030.200,00	15.030.200,00	-	-	-	15.030.200,00	15.030.200,00
2	Piutang Pajak Parkir	BPKPD	166.700,00	166.700,00	-	-	-	166.700,00	166.700,00
3	Piutang PBB P2	BPKPD	2.853.729.102,00	3.418.555.279,00	774.402.245,00	1.368.588.427,00	644.656.089,00	630.908.518,00	3.418.555.279,00
<b>Sub Jumlah Piutang Pajak</b>			<b>2.868.926.002,00</b>	<b>3.433.752.179,00</b>	<b>774.402.245,00</b>	<b>1.368.588.427,00</b>	<b>644.656.089,00</b>	<b>646.105.418,00</b>	<b>3.433.752.179,00</b>
Rate					0,5%	10%	50%	100%	
<b>Sub Jumlah Penyisihan Piutang Pajak</b>					<b>3.872.011,23</b>	<b>136.858.842,70</b>	<b>322.328.044,50</b>	<b>646.105.418,00</b>	<b>1.109.164.316,43</b>
<b>B</b>	<b>Piutang Transfer Bagi Hasil Pemerintah Pusat</b>	BKD							
1	Piutang Transfer Bagi Hasil Pemerintah Pusat		-	-	-	-	-	-	-
<b>Sub Jumlah Piutang Transfer Bagi Hasil Provinsi</b>			<b>-</b>	<b>-</b>	<b>-</b>	<b>-</b>	<b>-</b>	<b>-</b>	<b>-</b>
Rate					0,5%	10%	50%	100%	
<b>B</b>	<b>Piutang Transfer Bagi Hasil Provinsi</b>	BKD							
1	Piutang PKB		1.455.647.259,00	1.257.570.503,00	-	-	-	-	-
2	Piutang BBNKB		1.045.388.563,00	578.765.743,00	-	-	-	-	-
3	Piutang PBBKB		3.509.101.178,00	1.434.970.624,00	-	-	-	-	-
4	Piutang PAP		7.614.497,00	8.751.185,00	-	-	-	-	-
5	Piutang Pajak Rokok		-	-	-	-	-	-	-
<b>Sub Jumlah Piutang Transfer Bagi Hasil Provinsi</b>			<b>6.017.751.497,00</b>	<b>3.280.058.055,00</b>	<b>-</b>	<b>-</b>	<b>-</b>	<b>-</b>	<b>-</b>
Rate					0,5%	10%	50%	100%	
<b>Jumlah Piutang Pajak, Pendapatan, dan Transfer</b>			<b>8.886.677.499,00</b>	<b>6.713.810.234,00</b>	<b>774.402.245,00</b>	<b>1.368.588.427,00</b>	<b>644.656.089,00</b>	<b>646.105.418,00</b>	<b>3.433.752.179,00</b>
<b>Jumlah Penyisihan Piutang Pajak, Pendapatan dan Transfer</b>					<b>3.872.011,23</b>	<b>136.858.842,70</b>	<b>322.328.044,50</b>	<b>646.105.418,00</b>	<b>1.109.164.316,43</b>

**DAFTAR UMUR PIUTANG & PERHITUNGAN PENYISIHAN PIUTANG KOTA PARIAMAN  
PER 31 DESEMBER 2022**

(Dalam Rupiah)

No	Uraian	SKPD	Jumlah Piutang Per 31 Des 2021	Jumlah Piutang Per 31 Des 2022	Kategori Piutang				
					Lancar	Kurang Lancar	Diragukan	Macet	Jumlah
1	2	3	4	5	6	7	8	9	10
<b>B</b>	<b>Piutang Retribusi</b>								-
1	Piutang Retribusi Pengendalian Menara Telekomunikasi	DPMPTSP	61.088.000,00	-	-	-	-	-	-
	Menara Telekomunikasi thn 2015	Dishub	558.943,00	558.943,00	-	-	-	558.943,00	558.943,00
	PT. TOWER BERSAMA eks IBS	Dinas PMPTSPNaker	-	5.312.000,00	-	-	-	5.312.000,00	5.312.000,00
	PT. Dayamitra Telekomunikasi	Dinas PMPTSPNaker	-	2.656.000,00	-	-	-	2.656.000,00	2.656.000,00
	PT. Dayamitra Telekomunikasi ex PT INDOSAT, Tbk	Dinas PMPTSPNaker	-	5.312.000,00	-	-	-	5.312.000,00	5.312.000,00
	PT. Centratama Telekomunikasi Indonesia eks PT INDOSAT, Tbk	Dinas PMPTSPNaker	-	7.968.000,00	-	-	2.656.000,00	5.312.000,00	7.968.000,00
	PT XL AXIATA	Dinas PMPTSPNaker	-	15.936.000,00	-	-	5.312.000,00	10.624.000,00	15.936.000,00
	PT Telkomsel	Dinas PMPTSPNaker	-	7.968.000,00	-	-	7.968.000,00	-	7.968.000,00
	PT. Solusi Tunas Pratama	Dinas PMPTSPNaker	-	2.656.000,00	-	-	2.656.000,00	-	2.656.000,00
	PT. PERMATA KARYA PERDANA	Dinas PMPTSPNaker	-	2.656.000,00	-	-	-	2.656.000,00	2.656.000,00
	PT Protelindo	Dinas PMPTSPNaker	-	18.592.000,00	-	-	18.592.000,00	-	18.592.000,00
	PT. Smart Telecom	Dinas PMPTSPNaker	-	5.312.000,00	-	-	-	5.312.000,00	5.312.000,00
	<b>Sub Jumlah Piutang Retribusi</b>		<b>61.646.943,00</b>	<b>74.926.943,00</b>	-	-	<b>37.184.000,00</b>	<b>37.742.943,00</b>	<b>74.926.943,00</b>
	<b>Rate</b>				0,5%	10%	50%	100%	
	<b>Sub Jumlah Penyisihan Piutang Retribusi</b>				-	-	<b>18.592.000,00</b>	<b>37.742.943,00</b>	<b>56.334.943,00</b>
2	Piutang Retribusi Pemakaian Kekayaan Daerah								-
	1) Piutang Sewa Toko Pasar Pariaman	Diskoperindag							-
	<b>BLOK A</b>								
	Sutan syah johan		-	-	-	-	-	-	-
	Syahlina		-	5.040.000,00	-	-	-	-	-
	H.syokri sama. Bba		38.480.000,00	35.200.000,00	-	-	-	-	-
	Amrina thaib / martias		23.480.000,00	20.160.000,00	-	-	-	-	-
	Roswita		18.480.000,00	25.200.000,00	-	-	-	-	-
	Nurbaiti		3.360.000,00	10.080.000,00	-	-	-	-	-
	Drs. H. Rasidin zain said		18.480.000,00	25.200.000,00	-	-	-	-	-
	Roswita		18.480.000,00	25.200.000,00	-	-	-	-	-
	Hasymar detty		3.360.000,00	15.120.000,00	-	-	-	-	-
	Hj. Fatimah		8.400.000,00	10.080.000,00	-	-	-	-	-
	<b>BLOK B</b>								
	Zahirman/Yunimar UT		-	-	-	-	-	-	-
	Zul ala apuak		11.730.000,00	14.076.000,00	-	-	-	-	-
	Jhon		4.692.000,00	14.076.000,00	-	-	-	-	-
	Zalman zaunit		-	7.038.000,00	-	-	-	-	-
	H. Nursam		32.806.000,00	42.190.000,00	-	-	-	-	-
	Syaiful ilmi		18.768.000,00	28.152.000,00	-	-	-	-	-

No	Uraian	SKPD	Jumlah Piutang Per 31 Des 2021	Jumlah Piutang Per 31 Des 2022	Kategori Piutang				
					Lancar	Kurang Lancar	Diragukan	Macet	Jumlah
1	2	3	4	5	6	7	8	9	10
	Yuherman		25.806.000,00	28.152.000,00	-	-	-	-	-
	Khaidir		39.806.000,00	49.190.000,00	-	-	-	-	-
	Nasrul		31.430.200,00	39.223.000,00	-	-	-	-	-
	B. Tanjung		41.430.200,00	44.223.000,00	-	-	-	-	-
	<b>BLOK C</b>		-	-	-	-	-	-	-
	Sywalluddin		1.686.250,00	2.529.375,00	-	-	-	-	-
	Jasmawati/elok		6.745.000,00	7.588.125,00	-	-	-	-	-
	Yosef afrizal		6.745.000,00	7.588.125,00	-	-	-	-	-
	Sudirman		6.745.000,00	7.588.125,00	-	-	-	-	-
	Syaiful		6.745.000,00	7.588.125,00	-	-	-	-	-
	Awalluddin/awl tanjung		9.274.375,00	12.646.875,00	-	-	-	-	-
	Natin 30%		505.875,33	1.517.626,00	-	-	-	-	-
	Emi junik 30%		4.282.314,33	5.294.065,00	-	-	-	-	-
	Syamsir alam		-	-	-	-	-	-	-
	Feri asrinaldi/feri		9.274.375,00	12.646.875,00	-	-	-	-	-
	Ernida sosi/rida		11.774.375,00	15.146.875,00	-	-	-	-	-
	Janubarti jasman		-	2.529.375,00	-	-	-	-	-
	Maizul husni		4.215.625,00	7.588.125,00	-	-	-	-	-
	Ben surya/ben		11.774.375,00	15.146.875,00	-	-	-	-	-
	Yulius		9.274.375,00	12.646.875,00	-	-	-	-	-
	Muslim		4.215.625,00	7.588.125,00	-	-	-	-	-
	Susi		9.274.375,00	12.646.875,00	-	-	-	-	-
	Julinasri/anas tanjung		4.215.625,00	7.588.125,00	-	-	-	-	-
	Lis DT/Nurlis		1.686.250,00	5.058.750,00	-	-	-	-	-
	Darmawan/murni		11.774.375,00	15.146.875,00	-	-	-	-	-
	Musidah		1.686.250,00	5.058.750,00	-	-	-	-	-
	Neldawati		1.686.250,00	5.058.750,00	-	-	-	-	-
	Ridwan zaimarni		1.686.250,00	5.058.750,00	-	-	-	-	-
	<b>Sub Jumlah Piutang Retribusi</b>		<b>464.255.339,67</b>	<b>618.850.441,00</b>	-	-	-	-	-
	<b>Rate</b>				<b>0,5%</b>	<b>10%</b>	<b>50%</b>	<b>100%</b>	
	<b>Sub Jumlah Penyisihan Piutang Retribusi</b>				-	-	-	-	-
	2) Piutang Sewa Toko Pasar Kurai Tajir	Diskoperindag							
	<b>BLOK A</b>								
	Edmar alam		2.000.000,00	4.500.000,00	-	-	-	-	-
	Edmar alam		2.250.000,00	5.062.500,00	-	-	-	-	-
	Martias		562.500,00	1.687.500,00	-	-	-	-	-
	Martias		2.250.000,00	3.375.000,00	-	-	-	-	-
	Indra Wadi		-	1.687.500,00	-	-	-	-	-
	Mashuri		562.500,00	3.375.000,00	-	-	-	-	-
	Azwir		2.250.000,00	3.375.000,00	-	-	-	-	-
	Mursal		2.250.000,00	5.062.500,00	-	-	-	-	-
	Naadiya		2.500.000,00	5.625.000,00	-	-	-	-	-



No	Uraian	SKPD	Jumlah Piutang Per 31 Des 2021	Jumlah Piutang Per 31 Des 2022	Kategori Piutang				
					Lancar	Kurang Lancar	Diragukan	Macet	Jumlah
1	2	3	4	5	6	7	8	9	10
	Maya defita / edi muncok		6.000.000,00	9.000.000,00	-	-	-	-	-
	Asri bakaruddin		6.000.000,00	9.000.000,00	-	-	-	-	-
	Muhammad fauzan		6.000.000,00	9.000.000,00	-	-	-	-	-
	Eva Zelvi		-	1.800.000,00	-	-	-	-	-
	Mimi elfita		7.800.000,00	10.800.000,00	-	-	-	-	-
	Faizah		6.000.000,00	9.000.000,00	-	-	-	-	-
	Asmaul husna		6.000.000,00	9.000.000,00	-	-	-	-	-
	Aslim		4.200.000,00	7.200.000,00	-	-	-	-	-
	Rasmi harun		2.400.000,00	5.400.000,00	-	-	-	-	-
	Mimi elfita		6.000.000,00	9.000.000,00	-	-	-	-	-
	Asnita Yulina		2.400.000,00	3.600.000,00	-	-	-	-	-
	Sulastrri irfan		4.200.000,00	7.200.000,00	-	-	-	-	-
	Dalimi		600.000,00	3.600.000,00	-	-	-	-	-
	Zainab		2.400.000,00	5.400.000,00	-	-	-	-	-
	<b>BLOK E</b>								
	Murshall Jalaludin		500.000,00	1.500.000,00	-	-	-	-	-
	Maryulis		500.000,00	3.000.000,00	-	-	-	-	-
	Hartina		500.000,00	1.500.000,00	-	-	-	-	-
	Nurlisman		500.000,00	3.000.000,00	-	-	-	-	-
	Janewar		2.000.000,00	3.000.000,00	-	-	-	-	-
	Edi efendi		2.000.000,00	1.500.000,00	-	-	-	-	-
	HJ. Ramalah		500.000,00	3.000.000,00	-	-	-	-	-
	Nurtini		2.000.000,00	4.500.000,00	-	-	-	-	-
	Bainar		4.375.000,00	7.500.000,00	-	-	-	-	-
	Yolla puti pariagam		3.500.000,00	6.000.000,00	-	-	-	-	-
	Maliyus		500.000,00	3.000.000,00	-	-	-	-	-
	Mahendra Gustiawan		500.000,00	3.000.000,00	-	-	-	-	-
	Dahnir		500.000,00	3.000.000,00	-	-	-	-	-
	Uyung candra		5.000.000,00	7.500.000,00	-	-	-	-	-
	Sumarni		2.000.000,00	3.000.000,00	-	-	-	-	-
	Jasril (Alm. H.Maniar)		5.000.000,00	7.500.000,00	-	-	-	-	-
	Roslaini		625.000,00	3.750.000,00	-	-	-	-	-
	<b>BLOK F</b>								
	Ridwan		-	1.875.000,00	-	-	-	-	-
	Yusni Z, S.Pd		2.000.000,00	3.000.000,00	-	-	-	-	-
	Yusni Z, S.Pd		2.000.000,00	3.000.000,00	-	-	-	-	-
	H. Nurmani		3.500.000,00	6.000.000,00	-	-	-	-	-
	Nurkasm		5.000.000,00	7.500.000,00	-	-	-	-	-
	Mainida		2.000.000,00	4.500.000,00	-	-	-	-	-
	Nurmimah		500.000,00	3.000.000,00	-	-	-	-	-
	Zairis bakaruddin		5.000.000,00	7.500.000,00	-	-	-	-	-
	Asniati / rasni		3.500.000,00	6.000.000,00	-	-	-	-	-

No	Uraian	SKPD	Jumlah Piutang Per 31 Des 2021	Jumlah Piutang Per 31 Des 2022	Kategori Piutang				
					Lancar	Kurang Lancar	Diragukan	Macet	Jumlah
1	2	3	4	5	6	7	8	9	10
	Lasminah		6.250.000,00	9.375.000,00	-	-	-	-	-
	Rizki mardila		5.000.000,00	7.500.000,00	-	-	-	-	-
	Nurcaya		500.000,00	1.500.000,00	-	-	-	-	-
	Burdin		-	1.500.000,00	-	-	-	-	-
	Arifin / fatika nadia maharani		3.500.000,00	6.000.000,00	-	-	-	-	-
	Asri bakaruddin		5.000.000,00	7.500.000,00	-	-	-	-	-
	Hj. Rosmanidar		500.000,00	3.000.000,00	-	-	-	-	-
	Hj. Rosna / joneidi		3.500.000,00	6.000.000,00	-	-	-	-	-
	<b>Sub Jumlah Piutang Retribusi</b>		<b>273.737.500,00</b>	<b>489.675.000,00</b>	-	-	-	-	-
	<b>Rate</b>				<b>0,5%</b>	<b>10%</b>	<b>50%</b>	<b>100%</b>	
	<b>Sub Jumlah Penyisihan Piutang Retribusi</b>				-	-	-	-	-
	3) Piutang Retribusi Pelayanan Pasar	Diskoperindag	1.046.000,00	1.046.000,00	-	-	-	1.046.000,00	1.046.000,00
	<b>Sub Jumlah Piutang Retribusi</b>		<b>1.046.000,00</b>	<b>1.046.000,00</b>	-	-	-	<b>1.046.000,00</b>	<b>1.046.000,00</b>
	<b>Rate</b>				<b>0,5%</b>	<b>10%</b>	<b>50%</b>	<b>100%</b>	
	<b>Sub Jumlah Penyisihan Piutang Retribusi</b>				-	-	-	<b>1.046.000,00</b>	<b>1.046.000,00</b>
	2) Piutang Sewa Pujasera	Disbudpar							
	IYEL / BUK MAI		450.000,00	450.000,00	-	-	-	450.000,00	450.000,00
	EPI / MANSURIATI		200.000,00	200.000,00	-	-	-	200.000,00	200.000,00
	INIK / ASLINI		350.000,00	350.000,00	-	-	-	350.000,00	350.000,00
	ATENG / ERNITA		1.100.000,00	1.100.000,00	-	-	-	1.100.000,00	1.100.000,00
	IFZAN LAIB / IRMASTATI		900.000,00	900.000,00	-	-	-	900.000,00	900.000,00
	BUK ROS / ROSNANI		800.000,00	800.000,00	-	-	-	800.000,00	800.000,00
	ROZA / ALFITRIA NUZLA		1.000.000,00	1.000.000,00	-	-	-	1.000.000,00	1.000.000,00
	RINA		800.000,00	800.000,00	-	-	-	800.000,00	800.000,00
	INANG / JASNIMAR		1.500.000,00	1.500.000,00	-	-	-	1.500.000,00	1.500.000,00
	SI LAS / AMEL RAMADHANI		1.100.000,00	1.100.000,00	-	-	-	1.100.000,00	1.100.000,00
	LISA		1.000.000,00	1.000.000,00	-	-	-	1.000.000,00	1.000.000,00
	UPIK / YUHARNI		1.000.000,00	1.000.000,00	-	-	-	1.000.000,00	1.000.000,00
	INA KALIANG		1.000.000,00	1.000.000,00	-	-	-	1.000.000,00	1.000.000,00
	MARNI		1.000.000,00	1.000.000,00	-	-	-	1.000.000,00	1.000.000,00
	UPIK (UPIT MAWATI)		1.000.000,00	-	-	-	-	-	-
	LENI MARLINA		2.250.000,00	2.250.000,00	-	-	-	2.250.000,00	2.250.000,00
	ELI SUARNI (ELI INDUAK)		300.000,00	-	-	-	-	-	-
	RINI ASTUTI		800.000,00	2.200.000,00	-	-	1.000.000,00	1.200.000,00	2.200.000,00
	AREA MEGA		500.000,00	-	-	-	-	-	-
	NIZHAMUL		500.000,00	500.000,00	-	-	-	500.000,00	500.000,00
	ZARNI (ELOK)		500.000,00	-	-	-	-	-	-
	SANDRA HELMIYATI		1.500.000,00	-	-	-	-	-	-
	SUHARMI (EMI MUARO)		1.500.000,00	-	-	-	-	-	-
	SUHARMI (EMI MUARO II)		500.000,00	500.000,00	-	-	-	500.000,00	500.000,00
	ROSNANI (4 DARA)		500.000,00	-	-	-	-	-	-
	NETRAWATI		1.250.000,00	-	-	-	-	-	-



No	Uraian	SKPD	Jumlah Piutang Per 31 Des 2021	Jumlah Piutang Per 31 Des 2022	Kategori Piutang				
					Lancar	Kurang Lancar	Diragukan	Macet	Jumlah
1	2	3	4	5	6	7	8	9	10
	NURSEHA		1.250.000,00	-	-	-	-	-	-
	NURLELA		1.250.000,00	-	-	-	-	-	-
	UPIT MAWATI		2.500.000,00	2.500.000,00	-	-	-	2.500.000,00	2.500.000,00
	MAWARNI		1.250.000,00	-	-	-	-	-	-
	MARNI PILIANG		1.750.000,00	2.500.000,00	-	-	750.000,00	1.750.000,00	2.500.000,00
	SUWARNI		1.250.000,00	-	-	-	-	-	-
	CITRA DEWI (TEMOK)		1.500.000,00	-	-	-	-	-	-
	MARNELIS (BUK LIS)		1.500.000,00	-	-	-	-	-	-
	DESI ERMAYENI		1.250.000,00	-	-	-	-	-	-
	EMI		500.000,00	500.000,00	-	-	-	500.000,00	500.000,00
	EL		2.000.000,00	2.000.000,00	-	-	-	2.000.000,00	2.000.000,00
	NUR LELI (ELI SATE)		1.000.000,00	-	-	-	-	-	-
	SYAFNI ANANDA PUTRI		1.000.000,00	1.000.000,00	-	-	-	1.000.000,00	1.000.000,00
	EFA ERAWATI		1.000.000,00	-	-	-	-	-	-
	BESRIATI		-	1.000.000,00	-	-	1.000.000,00	-	1.000.000,00
	<b>Sub Jumlah Piutang Sewa Puja Sera</b>		<b>42.300.000,00</b>	<b>27.150.000,00</b>	-	-	<b>2.750.000,00</b>	<b>24.400.000,00</b>	<b>27.150.000,00</b>
	<b>Rate</b>				<b>0,5%</b>	<b>10%</b>	<b>50%</b>	<b>100%</b>	
	<b>Sub Jumlah Penyisihan Piutang Retribusi</b>				-	-	<b>1.375.000,00</b>	<b>24.400.000,00</b>	<b>25.775.000,00</b>
	5) Piutang Pelayanan Pasar (WC Umum)	Diskoperindag	1.125.000,00	1.125.000,00	-	-	-	1.125.000,00	1.125.000,00
	6) Piutang Pelayanan Pasar (WC Los Ikan)		1.050.000,00	1.050.000,00	-	-	-	1.050.000,00	1.050.000,00
	<b>Sub Jumlah Piutang Retribusi</b>		<b>2.175.000,00</b>	<b>2.175.000,00</b>	-	-	-	<b>2.175.000,00</b>	<b>2.175.000,00</b>
	<b>Rate</b>				<b>0,5%</b>	<b>10%</b>	<b>50%</b>	<b>100%</b>	
	<b>Sub Jumlah Penyisihan Piutang Retribusi</b>				-	-	-	<b>2.175.000,00</b>	<b>2.175.000,00</b>
3	Piutang Retribusi Pelayanan Kebersihan/Persampahan	Perkim & LH							
	1) Kelurahan Pasir		1.050.000,00	1.050.000,00	-	-	-	1.050.000,00	1.050.000,00
	2) Kelurahan Jawi-Jawi I		500.000,00	500.000,00	-	-	-	500.000,00	500.000,00
	3) Kelurahan Jawi-Jawi II		1.280.000,00	1.280.000,00	-	-	-	1.280.000,00	1.280.000,00
	4) Kelurahan Jalan Baru		6.550.000,00	6.550.000,00	-	-	-	6.550.000,00	6.550.000,00
	5) Desa Rawang		150.000,00	-	-	-	-	-	-
	6) Pasar Kurai Taji		2.725.000,00	2.725.000,00	-	-	-	2.725.000,00	2.725.000,00
	7) Desa Cimparuh		3.600.000,00	3.600.000,00	-	-	-	3.600.000,00	3.600.000,00
	8) Desa Jati Mudik		1.320.000,00	1.320.000,00	-	-	-	1.320.000,00	1.320.000,00
	9) Desa Taluk Binasi		2.300.000,00	2.300.000,00	-	-	-	2.300.000,00	2.300.000,00
	10) Kelurahan Pondok II		400.000,00	400.000,00	-	-	-	400.000,00	400.000,00
	11) Kelurahan Kp. Jawa I		400.000,00	400.000,00	-	-	-	400.000,00	400.000,00
	12) Desa Kp. Baru		400.000,00	400.000,00	-	-	-	400.000,00	400.000,00
	13) Kelurahan Kp. Perak		300.000,00	300.000,00	-	-	-	300.000,00	300.000,00
	14) RSUD Pariaman		-	2.100.000,00	-	700.000,00	1.400.000,00	-	2.100.000,00
	15) Perumahan Taluak		-	1.500.000,00	-	600.000,00	900.000,00	-	1.500.000,00
	16) RSUD Sadikin		-	350.000,00	-	350.000,00	-	-	350.000,00
	<b>Sub Jumlah Piutang Retribusi</b>		<b>20.975.000,00</b>	<b>24.775.000,00</b>	-	<b>1.650.000,00</b>	<b>2.300.000,00</b>	<b>20.825.000,00</b>	<b>24.775.000,00</b>

No	Uraian	SKPD	Jumlah Piutang Per 31 Des 2021	Jumlah Piutang Per 31 Des 2022	Kategori Piutang				
					Lancar	Kurang Lancar	Diragukan	Macet	Jumlah
1	2	3	4	5	6	7	8	9	10
					0,5%	10%	50%	100%	
					-	165.000,00	1.150.000,00	20.825.000,00	22.140.000,00
4	Piutang Retribusi Parkir	Dishubkominfo							
	1) Endrizal		4.800.000,00	4.800.000,00	-	-	-	4.800.000,00	4.800.000,00
	2) Ferdi Ferdian		3.100.000,00	3.100.000,00	-	-	-	3.100.000,00	3.100.000,00
	3) Mulyadi		1.500.000,00	1.500.000,00	-	-	-	1.500.000,00	1.500.000,00
	4) Nurmasrizal		250.000,00	250.000,00	-	-	-	250.000,00	250.000,00
			<b>9.650.000,00</b>	<b>9.650.000,00</b>	-	-	-	<b>9.650.000,00</b>	<b>9.650.000,00</b>
					0,5%	10%	50%	100%	
					-	-	-	9.650.000,00	9.650.000,00
5	Piutang Retribusi IMB	KP2TPM	10.983.848,00	10.983.848,00	-	-	-	10.983.848,00	10.983.848,00
			<b>10.983.848,00</b>	<b>10.983.848,00</b>	-	-	-	<b>10.983.848,00</b>	<b>10.983.848,00</b>
					0,5%	10%	50%	100%	
					-	-	-	10.983.848,00	10.983.848,00
6	Piutang Air Bersih	Perkim & LH	205.450.008,00	396.881.363,00	9.618.250,00	23.699.890,00	191.261.309,00	172.301.914,00	396.881.363,00
			<b>205.450.008,00</b>	<b>396.881.363,00</b>	<b>9.618.250,00</b>	<b>23.699.890,00</b>	<b>191.261.309,00</b>	<b>172.301.914,00</b>	<b>396.881.363,00</b>
					0,5%	10%	50%	100%	
					48.091,25	2.369.989,00	95.630.654,50	172.301.914,00	270.350.648,75
			<b>1.092.219.638,67</b>	<b>1.656.113.595,00</b>	<b>9.618.250,00</b>	<b>25.349.890,00</b>	<b>233.495.309,00</b>	<b>279.124.705,00</b>	<b>547.588.154,00</b>
					48.091,25	2.534.989,00	116.747.654,50	279.124.705,00	398.455.439,75

**DAFTAR UMUR PIUTANG & PERHITUNGAN PENYISIHAN PIUTANG KOTA PARIAMAN  
PER 31 DESEMBER 2022**

(Dalam Rupiah)

No	Uraian	SKPD	Jumlah Piutang Per 31 Des 2021	Jumlah Piutang Per 31 Des 2022	Kategori Piutang				
					Lancar	Kurang Lancar	Diragukan	Macet	Jumlah
1	2	3	4	5	6	7	8	9	10
<b>C</b>	<b>Piutang Lain-Lain</b>								
1	Piutang Bunga Dana Bergulir KSP/USP	BPKPD (SKPKD)	24.600.000,00	24.600.000,00	-	-	-	24.600.000,00	24.600.000,00
2	Piutang Bunga Dana Bergulir BPR		119.810.667,00	119.810.667,00	-	-	-	119.810.667,00	119.810.667,00
3	Piutang Lain-lain TGR		412.549,17	412.549,17	-	-	-	412.549,17	412.549,17
4	Piutang Jasa Revolving BPR		4.848.995,00	4.848.995,00	-	-	-	-	-
5	Piutang Jasa Bunga Giro Kas Bendahara dan Bendahara BOS		15.442,00	-	-	-	-	-	-
6	Piutang Jaminan Pemeliharaan		355.434.635,00	355.434.635,00	-	-	-	355.434.635,00	355.434.635,00
7	Piutang Kelebihan Pembayaran	RSUD	139.049.569,16	139.049.569,16	-	-	-	139.049.569,16	139.049.569,16
8	Piutang Denda Air Bersih		30.524.145,13	58.913.503,80	1.442.737,50	3.480.852,00	28.273.096,35	25.716.817,95	58.913.503,80
9	Piutang Lain-lain JKN		-	-	-	-	-	-	-
10	Piutang Denda Menara Telekomunikasi		-	-	-	-	-	-	-
<b>Sub Jumlah Piutang Lain-Lain</b>			<b>674.696.002,46</b>	<b>703.069.919,13</b>	<b>1.442.737,50</b>	<b>3.480.852,00</b>	<b>28.273.096,35</b>	<b>665.024.238,28</b>	<b>698.220.924,13</b>
<b>Rate</b>					0,5%	10%	50%	100%	
<b>Sub Jumlah Penyisihan Piutang Lain-Lain</b>					<b>7.213,69</b>	<b>348.085,20</b>	<b>14.136.548,18</b>	<b>665.024.238,28</b>	<b>679.516.085,34</b>





**PEMERINTAH KOTA PARIAMAN**  
**DAFTAR PERSEDIAAN PER 31 DESEMBER 2022**

(Dalam Rupiah)

NO	SKPD	ATK	Cetakan	Alat-alat Listrik	Materai/ Perangko	Peralatan Kebersihan	Bahan Baku Bangunan	Bibit Tanaman	Bibit Ternak	Bahan pakaian	karcis Retribusi	Obat-Obatan	Bahan Makanan	Bahan Kimia	Pakan Ternak	Peralatan Kesehatan	ATK Lain-Lain	TOTAL
73	KELURAHAN TARATAK	390.500,00																390.500,00
74	KELURAHAN JAWI-JAWI 1	681.500,00																681.500,00
75	KELURAHAN UJUNG BATUNG	410.000,00																410.000,00
76	KELURAHAN KP PONDOK	110.000,00	40.000,00		100.000,00	36.000,00												286.000,00
77	KELURAHAN JALAN BARU	110.000,00																110.000,00
	<b>Total Persediaan</b>	<b>56.060.249,00</b>	<b>134.986.900,00</b>	<b>423.038.175,00</b>	<b>370.000,00</b>	<b>21.482.806,00</b>	<b>263.519.675,00</b>	<b>21.950.000,00</b>	<b>39.360.000,00</b>	<b>-</b>	<b>106.607.000,00</b>	<b>3.254.093.571,80</b>	<b>6.370.217,00</b>	<b>209.547.744,00</b>	<b>26.100.000,00</b>	<b>202.406.500,00</b>	<b>118.415.000,00</b>	<b>4.884.307.837,80</b>

REKAPITULASI PERKEMBANGAN BANTUAN DANA BERGULIR UKM DAN ROVLING FUND  
PEMERINTAH KOTA PARIAMAN  
PER 31 DESEMBER 2022

(Dalam Rupiah)

Uraian	Plafond	Posisi Per 31 Desember 2022									Dana Bergulir Yang Diragukan		
		Pokok	Bunga	Jumlah	6	7	8	9	10	>10	75%	100%	
A Sektor Pertanian dan Peternakan	351.500.000	279.534.500	32.742.500	312.277.000	-	-	-	-	-	-	279.534.500	-	279.534.500
B Sektor Kelautan dan Perikanan	412.500.000	322.167.500	34.547.000	356.714.500	-	-	-	-	-	-	330.089.500	-	330.089.500
C Sektor Industri	588.500.000	451.216.500	51.575.000	502.791.500	-	-	-	-	-	-	451.216.500	-	451.216.500
D Sektor Perdagangan	739.000.000	570.505.000	60.851.500	631.356.500	-	-	-	-	-	-	576.920.000	-	576.920.000
<b>TOTAL</b>	<b>2.091.500.000</b>	<b>1.623.423.500</b>	<b>179.716.000</b>	<b>1.803.139.500</b>	-	-	-	-	-	-	<b>1.637.760.500</b>	-	<b>1.637.760.500</b>

Data Piutang Jasa Bunga Dana Bergulir Revolving Fund Tahun 2022

119.810.667

REKAPITULASI PERKEMBANGAN BANTUAN DANA BERGULIR KSP/USP  
PEMERINTAH KOTA PARIAMAN  
PER 31 DESEMBER 2022

(Dalam Rupiah)

Uraian	Plafond	Posisi Per 31 Desember 2022									Dana Bergulir Yang Diragukan		
		Pokok	Bunga	Jumlah	6	7	8	9	10	>10	Jangka Waktu (> 3 s/d 5 thn) 75%	Jangka Waktu (> 5 thn) 100%	
1 Takapalo Saiyo	50.000.000	35.000.000	10.500.000	45.500.000							35.000.000		35.000.000
2 Jambak Sakato	50.000.000	27.500.000	8.250.000	35.750.000							27.500.000		27.500.000
3 Tuah Sakato	50.000.000	37.500.000	11.250.000	48.750.000							37.500.000		37.500.000
4 KPP Laskar Cimparuh	50.000.000	10.000.000	3.000.000	13.000.000							10.000.000		10.000.000
5 Primkoptama	50.000.000	7.500.000	2.250.000	9.750.000							7.500.000		7.500.000
6 Kop. Nly Pasie Nrh	10.000.000	5.500.000	1.650.000	7.150.000							5.500.000		5.500.000
<b>TOTAL</b>	<b>260.000.000</b>	<b>123.000.000</b>	<b>36.900.000</b>	<b>159.900.000</b>	-	-	-	-	-	-	<b>123.000.000</b>	-	<b>123.000.000</b>

Data Piutang Jasa Bunga Dana Bergulir KSP/USP Tahun 2022

24.600.000

**Pemerintah Kota Pariaman**  
**Rekapitulasi Investasi Non Permanen (Dana Bergulir)**  
**Per 31 Desember 2022**

No	Nama Penerima	Realisasi Kredit	Realisasi	Jk. Wkt		Lama Tunggakan							Tunggakan			Jatuh Tempo		
						2018		2019		2020		2021		Jumlah	T. Pokok		Bunga	Total
						s/d jatuh tempo (Bln)	Jth tempo s/d Des 18 (Bln)	Jth tempo s/d Des 19 (Bln)	Jth tempo s/d Des 20 (Bln)	Jth tempo s/d Des 21 (Bln)	Bln	Thn						
<b>I.</b>	<b>Sektor Pertanian dan Peternakan</b>																	
1	ST. Darjis	8.000.000	27/10/04	24	bln	24	146	158	170	182	206	17,2	8.000.000	840.000	8.840.000	27/10/06		
2	Omo Aldrin Hasan, SP	15.000.000	25/10/04	36	bln	36	134	146	158	170	206	17,2	15.000.000	2.625.000	17.625.000	25/10/07		
3	Syahfinasri	20.000.000	23/10/04	36	bln	28	134	146	158	170	198	16,5	15.552.000	2.700.000	18.252.000	23/10/07		
4	Juarman	3.000.000	28/10/04	12	bln	12	158	170	182	194	206	17,2	3.000.000	165.000	3.165.000	28/10/05		
5	Syahrul	3.000.000	30/10/04	12	bln	2	158	170	182	194	196	16,3	500.000	15.000	515.000	30/10/05		
6	Risnawati	10.000.000	25/10/04	24	bln	19	146	158	170	182	201	16,8	8.092.000	900.000	8.992.000	25/10/06		
7	Mahyudin / Appaludin	8.000.000	27/10/04	24	bln	24	146	158	170	182	206	17,2	8.000.000	800.000	8.800.000	27/10/06		
8	Narasli	8.000.000	28/10/04	24	bln	24	146	158	170	182	206	17,2	8.000.000	840.000	8.840.000	28/10/06		
9	Erman Safni	8.000.000	29/10/04	24	bln	23	146	158	170	182	205	17,1	7.555.000	640.000	8.195.000	29/10/06		
10	Khairul	8.000.000	21/10/04	24	bln	24	146	158	170	182	206	17,2	8.000.000	880.000	8.880.000	21/10/06		
11	Majelis / Marjaillis, BA	8.000.000	25/10/04	24	bln	24	146	158	170	182	206	17,2	8.000.000	920.000	8.920.000	25/10/06		
12	Jakimar	8.000.000	23/10/04	24	bln	19	146	158	170	182	201	16,7	6.220.000	480.000	6.700.000	23/10/06		
13	Drs. Agusman	5.000.000	15/01/05	18	bln	15	149	161	173	185	200	16,7	4.166.000	350.000	4.516.000	15/07/06		
14	Rp. Gazali	10.000.000	23/10/04	24	bln	24	146	158	170	182	206	17,2	10.000.000	300.000	10.300.000	23/10/06		
15	Syafrial	20.000.000	22/10/04	36	bln	35	134	146	158	170	205	17,1	19.333.000	3.500.000	22.833.000	22/10/07		
16	Drs. John Hendry	20.000.000	23/10/04	36	bln	23	134	146	158	170	193	16,1	12.663.000	1.800.000	14.463.000	23/10/07		
17	Marzuki	10.000.000	25/10/04	24	bln	24	146	158	170	182	206	17,2	10.000.000	600.000	10.600.000	25/10/06		
18	Sridayeti	4.000.000	25/10/04	18	bln	17	152	164	176	188	205	17,1	3.777.000	320.000	4.097.000	25/04/06		
19	Metri Evita	10.000.000	29/10/04	24	bln	11	146	158	170	182	193	16,1	4.480.000	500.000	4.980.000	29/10/06		
20	Ali Zuarman	10.000.000	23/10/04	24	bln	22	146	158	170	182	204	17,0	8.963.000	1.050.000	10.013.000	23/10/06		
21	Suhaimi	5.000.000	27/10/04	18	bln	18	152	164	176	188	206	17,2	5.000.000	25.000	5.025.000	27/04/06		
22	Nurman /HM Umar LW	20.000.000	27/10/04	36	bln	29	134	146	158	170	199	16,6	15.998.000	2.500.000	18.498.000	27/10/07		
23	H. Masrial / BY. Gurun	20.000.000	25/10/04	36	bln	23	134	146	158	170	193	16,0	12.500.000	1.900.000	14.400.000	25/10/07		
24	Arisma Agus, S.Pd	5.000.000	23/10/04	18	bln	15	152	164	176	188	203	16,9	4.166.000	350.000	4.516.000	23/04/06		
25	Yusmanlina Rita	5.000.000	28/10/04	18	bln	18	152	164	176	188	206	17,2	5.000.000	425.000	5.425.000	28/04/06		
26	Yulmaneti	8.000.000	12/03/04	24	bln	24	153	165	177	189	213	17,8	8.000.000	840.000	8.840.000	12/03/06		
27	M. Darman	8.000.000	12/03/04	24	bln	24	153	165	177	189	213	17,8	8.000.000	800.000	8.800.000	12/03/06		
28	Hendri	2.500.000	12/03/04	36	bln	28	141	153	165	177	205	17,0	1.915.000	300.000	2.215.000	12/03/07		
29	Yuzarlis Uyun	8.000.000	12/02/04	24	bln	5	154	166	178	190	195	16,3	1.690.000	-	1.690.000	12/02/06		



No	Nama Penerima	Realisasi Kredit	Realisasi	Jk. Wkt		Lama Tunggakan							Tunggakan			Jatuh Tempo
						2018		2019	2020	2021		Jumlah	T. Pokok	Bunga	Total	
						s/d jatuh tempo (Bln)	Jth tempo s/d Des 18 (Bln)	Jth tempo s/d Des 19 (Bln)	Jth tempo s/d Des 20 (Bln)	Jth tempo s/d Des 21 (Bln)						
						Bln	Thn									
30	Syukri, S.Pt	8.000.000	12/06/04	24	bln	7	150	162	174	186	193	16,1	2.324.000	360.000	2.684.000	12/06/06
31	Darmansyah	6.000.000	17/05/05	24	bln	15	139	151	163	175	190	15,8	3.700.000	420.000	4.120.000	17/05/07
32	Irija, SE	8.000.000	12/02/04	24	bln	19	154	166	178	190	209	17,4	6.220.000	560.000	6.780.000	12/02/06
33	Hendri	4.000.000	05/06/05	36	bln	34	126	138	150	162	196	16,3	3.732.000	580.000	4.312.000	05/06/08
34	H. Hasan Basri	5.000.000	09/09/05	24	bln	24	135	147	159	171	195	16,3	5.000.000	575.000	5.575.000	09/09/07
35	Mulyadi	5.000.000	17/09/05	24	bln	24	135	147	159	171	195	16,3	5.000.000	575.000	5.575.000	17/09/07
36	Darnengsih	3.000.000	20/09/05	12	bln	10	147	159	171	183	193	16,1	2.500.000	135.000	2.635.000	20/09/06
37	Firdaus	4.000.000	09/07/05	24	bln	22	137	149	161	173	195	16,2	3.666.000	420.000	4.086.000	09/07/07
38	Asrul Joya	2.500.000	16/09/05	24	bln	24	135	147	159	171	195	16,3	2.500.000	287.500	2.787.500	16/09/07
39	Awaluddin	2.500.000	09/06/05	24	bln	21	138	150	162	174	195	16,2	2.186.500	250.000	2.436.500	09/06/07
40	Afni	10.000.000	30/01/06	36	bln	4	119	131	143	155	159	13,3	-	-	-	30/01/09
41	Liberty	3.500.000	26/07/06	24	bln	24	125	137	149	161	185	15,4	3.500.000	402.500	3.902.500	26/07/08
42	Basril / Delmawati	7.500.000	07/12/06	24	bln	20	120	132	144	156	176	14,7	6.250.000	712.500	6.962.500	07/12/08
43	Syafrizal	5.000.000	20/07/07	24	bln	7	113	125	137	149	156	13,0	1.386.000	100.000	1.486.000	20/07/09
<b>42 Org</b>	<b>Total</b>	<b>351.500.000</b>											<b>279.534.500</b>	<b>32.742.500</b>	<b>312.277.000</b>	
<b>II. Sektor Kelautan dan Perikanan</b>																
1	Afrianto	2.500.000	21/10/04	12	bln	9	158	170	182	194	203	16,9	1.873.000	100.000	1.973.000	21/10/05
2	Damril	3.000.000	27/10/04	12	bln	11	158	170	182	194	205	17,1	2.750.000	150.000	2.900.000	27/10/05
3	Nofri Indra Gunawan	2.500.000	28/10/04	12	bln	12	158	170	182	194	206	17,2	2.500.000	137.500	2.637.500	28/10/05
4	Erdiman	2.000.000	29/10/04	18	bln	16	152	164	176	188	204	17,0	1.778.000	150.000	1.928.000	29/04/06
5	Erman	5.000.000	27/10/04	18	bln	16	152	164	176	188	204	17,0	4.444.000	375.000	4.819.000	27/04/06
6	Ardison	7.000.000	21/10/04	24	bln	23	146	158	170	182	205	17,1	6.708.000	770.000	7.478.000	21/10/06
7	Kanak	5.000.000	25/10/04	18	bln	15	152	164	176	188	203	16,9	4.166.000	350.000	4.516.000	25/04/06
8	Sukirman	2.500.000	26/10/04	12	bln	12	158	170	182	194	206	17,2	2.500.000	37.500	2.537.500	26/10/05
9	Zafrinal	5.000.000	28/10/04	18	bln	16	152	164	176	188	204	17,0	4.444.000	375.000	4.819.000	28/04/06
10	Ajismar	7.000.000	21/10/04	24	bln	23	146	158	170	182	205	17,1	6.708.000	770.000	7.478.000	21/10/06
11	BY. Yardin	2.000.000	26/10/04	24	bln	22	146	158	170	182	204	17,0	1.832.000	210.000	2.042.000	26/10/06
12	Dayardi Alek	5.000.000	25/10/04	12	bln	11	158	170	182	194	205	17,1	4.775.000	250.000	5.025.000	25/10/05
13	Ibra Wendi	3.500.000	26/10/04	18	bln	18	152	164	176	188	206	17,2	3.500.000	297.500	3.797.500	26/04/06
14	Mazona / Chandra Sonedi	6.000.000	23/10/04	24	bln	22	146	158	170	182	204	17,0	5.620.000	510.000	6.130.000	23/10/06
15	Ali Buzar	5.000.000	27/10/04	18	bln	1	152	164	176	188	189	15,7	274.000	-	274.000	27/04/06
16	Asril	8.000.000	22/10/04	36	bln	10	134	146	158	170	180	15,0	1.715.000	720.000	2.435.000	22/10/07
17	Agusman / Mahdi Bermans	5.000.000	25/10/04	12	bln	2	158	170	182	194	196	16,3	939.000	-	939.000	25/10/05

No	Nama Penerima	Realisasi Kredit	Realisasi	Jk. Wkt		Lama Tunggakan							Tunggakan			Jatuh Tempo
						2018		2019	2020	2021		Jumlah	T. Pokok	Bunga	Total	
						s/d jatuh tempo (Bln)	Jth tempo s/d Des 18 (Bln)	Jth tempo s/d Des 19 (Bln)	Jth tempo s/d Des 20 (Bln)	Jth tempo s/d Des 21 (Bln)						
						Bln	Thn									
18	Agus Neri Ambi	5.000.000	29/10/04	18	bln	17	152	164	176	188	205	17,1	4.722.000	400.000	5.122.000	29/04/06
19	H. SD. Ramli	20.000.000	21/10/04	30	bln	7	140	152	164	176	183	15,2	4.432.000	700.000	5.132.000	21/04/07
20	Ali Akbar	7.000.000	26/10/04	24	bln	13	146	158	170	182	195	16,2	3.788.000	420.000	4.208.000	26/10/06
21	H. Suardi Alek	10.000.000	28/10/04	24	bln	18	146	158	170	182	200	16,7	-	-	-	28/10/06
22	Hendri Johan	5.000.000	26/10/04	18	bln	16	152	164	176	188	204	17,0	4.394.000	375.000	4.769.000	26/04/06
23	Masri Husen	10.000.000	29/10/04	36	bln	35	134	146	158	170	205	17,1	9.722.000	1.700.000	11.422.000	29/10/07
24	Mesrawati	2.500.000	29/10/04	12	bln	8	158	170	182	194	202	16,8	1.664.000	85.500	1.749.500	29/10/05
25	Mulhendri	7.000.000	27/10/04	24	bln	24	146	158	170	182	206	17,2	7.000.000	805.000	7.805.000	27/10/06
26	Ros Kamil	7.000.000	26/10/04	24	bln	13	146	158	170	182	195	16,2	3.788.000	420.000	4.208.000	26/10/06
27	Syaripudin	7.000.000	25/10/04	12	bln	10	158	170	182	194	204	17,0	5.832.000	315.000	6.147.000	25/10/05
28	Yusrizal	7.500.000	23/10/04	24	bln	24	146	158	170	182	206	17,1	7.400.000	862.500	8.262.500	23/10/06
29	Edi Permana	2.000.000	25/10/04	12	bln	12	158	170	182	194	206	17,2	2.000.000	110.000	2.110.000	25/10/05
30	Yulius Kaisar	5.000.000	22/10/04	12	bln	11	158	170	182	194	205	17,1	4.583.000	250.000	4.833.000	22/10/05
31	Asril Thaib	5.000.000	22/10/04	18	bln	16	152	164	176	188	204	17,0	4.722.000	350.000	4.722.000	22/04/06
32	Rusyafni	5.000.000	25/10/04	12	bln	5	158	170	182	194	199	16,6	2.081.000	100.000	2.181.000	25/10/05
33	Erizal	5.000.000	27/10/04	12	bln	11	158	170	182	194	205	17,1	4.583.000	250.000	4.833.000	27/10/05
34	Syamsurizal	5.000.000	27/10/04	18	bln	17	152	164	176	188	205	17,1	4.722.000	400.000	5.122.000	27/04/06
35	Musyirwan	5.000.000	22/10/04	18	bln	17	152	164	176	188	205	17,1	4.722.000	400.000	5.122.000	22/04/06
36	Yuliardi	5.000.000	28/10/04	18	bln	16	152	164	176	188	204	17,0	4.444.000	375.000	4.819.000	28/04/06
37	Darmawan	15.000.000	27/10/04	36	bln	26	134	146	158	170	196	16,3	10.830.000	1.875.000	12.705.000	27/10/07
38	H. Jufri Jamal	10.000.000	29/10/04	36	bln	34	134	146	158	170	204	17,0	9.583.000	1.700.000	11.283.000	29/10/07
39	Zaldi	2.500.000	23/10/04	12	bln	12	158	170	182	194	206	17,2	2.500.000	137.500	2.637.500	23/10/05
40	Zulfajar	5.000.000	22/10/04	12	bln	12	158	170	182	194	206	17,2	5.000.000	275.000	5.275.000	22/10/05
41	Alinur	6.500.000	23/10/04	24	bln	24	146	158	170	182	206	17,2	6.500.000	747.500	7.247.500	23/10/06
42	Fadillah	5.000.000	27/10/04	24	bln	21	146	158	170	182	203	16,9	4.440.000	375.000	4.815.000	27/10/06
43	Mulyadi	2.500.000	26/10/04	18	bln	14	152	164	176	188	202	16,8	1.944.000	162.500	2.106.500	26/04/06
44	Erwin	7.000.000	26/10/04	24	bln	24	146	158	170	182	206	17,2	7.000.000	805.000	7.805.000	26/10/06
45	Hendrik Budiyo	3.500.000	26/10/04	18	bln	16	152	164	176	188	204	17,0	3.110.000	261.500	3.371.500	26/04/06
46	Zahari	2.000.000	25/10/04	12	bln	6	158	170	182	194	200	16,7	998.000	50.000	1.048.000	25/10/05
47	Asrizal	1.000.000	26/10/04	12	bln	12	158	170	182	194	206	17,2	1.000.000	55.000	1.055.000	26/10/05
48	Zakrman	4.000.000	25/10/04	12	bln	7	158	170	182	194	201	16,7	2.330.000	120.000	2.450.000	25/10/05
49	H. Fadli Jalil	7.000.000	26/10/04	24	bln	14	146	158	170	182	196	16,3	4.025.000	-	4.025.000	26/10/06
50	Almiarti	5.000.000	27/10/04	18	bln	12	152	164	176	188	200	16,7	3.332.000	275.000	3.607.000	27/04/06
51	Jafrinal	5.000.000	29/10/04	18	bln	5	152	164	176	188	193	16,1	1.386.000	100.000	1.486.000	29/04/06

No	Nama Penerima	Realisasi Kredit	Realisasi	Jk. Wkt		Lama Tunggakan							Tunggakan			Jatuh Tempo
						2018		2019	2020	2021		Jumlah	T. Pokok	Bunga	Total	
						s/d jatuh tempo (Bln)	Jth tempo s/d Des 18 (Bln)	Jth tempo s/d Des 19 (Bln)	Jth tempo s/d Des 20 (Bln)	Jth tempo s/d Des 21 (Bln)						
						Bln	Thn									
52	Jarunasdi	5.000.000	27/10/04	18	bln	16	152	164	176	188	204	17,0	4.442.000	375.000	4.817.000	27/04/06
53	Martias	5.000.000	27/10/04	18	bln	13	152	164	176	188	201	16,7	3.610.000	300.000	3.910.000	27/04/06
54	Ismael	5.000.000	27/10/04	18	bln	12	152	164	176	188	200	16,7	3.332.000	275.000	3.607.000	27/04/06
55	Ali Nuzar	5.000.000	27/10/04	18	bln	18	152	164	176	188	206	17,2	5.000.000	425.000	5.425.000	27/04/06
56	M. Nasir	5.000.000	27/10/04	18	bln	4	152	164	176	188	192	16,0	1.108.000	75.000	1.183.000	27/04/06
57	Herman Uncu	5.000.000	25/11/04	36	bln	36	133	145	157	169	205	17,1	5.000.000	875.000	5.875.000	25/11/07
58	Johan. BSC	5.000.000	21/12/04	24	bln	22	144	156	168	180	202	16,8	4.582.000	525.000	5.107.000	21/12/06
59	Syofyan Oyon	7.000.000	25/10/04	24	bln	24	146	158	170	182	206	17,2	7.000.000	805.000	7.805.000	25/10/06
60	Hasrizal	5.000.000	28/10/04	18	bln	13	152	164	176	188	201	16,7	3.610.000	300.000	3.910.000	28/04/06
61	Yulisyenti	5.000.000	12/02/04	18	bln	16	160	172	184	196	212	17,7	4.444.000	375.000	4.819.000	12/08/05
62	M. Salim	7.500.000	12/02/04	24	bln	24	154	166	178	190	214	17,8	7.500.000	862.500	8.362.500	12/02/06
63	Syafinal	8.000.000	12/02/04	24	bln	19	154	166	178	190	209	17,4	6.330.000	720.000	7.050.000	12/02/06
64	Hendri Suarman	5.000.000	12/02/04	18	bln	18	160	172	184	196	214	17,8	5.000.000	300.000	5.300.000	12/08/05
65	Suardi Ahmad	7.500.000	28/06/05	36	bln	36	126	138	150	162	198	16,5	7.500.000	1.350.000	8.850.000	28/06/08
66	Dalimar	4.000.000	21/02/05	18	bln	16	148	160	172	184	200	16,7	3.666.000	220.000	3.886.000	21/08/06
67	Hanibal	2.500.000	05/09/05	12	bln	11	147	159	171	183	194	16,2	2.291.500	125.000	2.416.500	05/09/06
68	Dahlan	2.500.000	05/10/05	18	bln	12	140	152	164	176	188	15,7	1.666.000	37.500	1.703.500	05/04/07
69	Syamsunar	2.500.000	05/10/05	12	bln	12	146	158	170	182	194	16,2	2.500.000	137.500	2.637.500	05/10/06
70	Hazwir Zaini	4.000.000	09/08/05	24	bln	24	136	148	160	172	196	16,3	4.000.000	380.000	4.380.000	09/08/07
71	Afrizal, S.Pd	4.000.000	09/01/05	26	bln	26	141	153	165	177	203	16,9	4.000.000	460.000	4.460.000	09/03/07
72	Zulkorneli	20.000.000	17/07/06	36	bln	36	113	125	137	149	185	15,4	20.000.000	3.500.000	23.500.000	17/07/09
73	Zulnaidi. A	4.000.000	20/07/06	24	bln	23	125	137	149	161	184	15,3	3.833.000	440.000	4.273.000	20/07/08
74	Raysoni	7.000.000	02/03/07	36	bln	36	105	117	129	141	177	14,8	7.000.000	1.225.000	8.225.000	02/03/10
<b>73 Org</b>	<b>Total</b>	<b>412.500.000</b>											<b>322.167.500</b>	<b>34.547.000</b>	<b>356.714.500</b>	
<b>III.</b>	<b>Sektor Industri</b>															
1	Syafruddin. Z	8.000.000	21/10/04	24	bln	19	146	158	170	182	201	16,7	6.230.000	720.000	6.950.000	21/10/06
2	Maya Oktafarina	10.000.000	27/10/04	24	bln	21	146	158	170	182	203	16,9	8.749.000	1.000.000	9.749.000	27/10/06
3	Rini Sasmita	10.000.000	27/10/04	24	bln	24	146	158	170	182	206	17,2	10.000.000	1.150.000	11.150.000	27/10/06
4	M. Subuh	7.500.000	25/10/04	24	bln	22	146	158	170	182	204	17,0	6.875.000	787.500	7.662.500	25/10/06
5	Azwarni	15.000.000	27/10/04	36	bln	36	134	146	158	170	206	17,2	15.000.000	2.625.000	17.625.000	27/10/07
6	Alimah	8.000.000	26/10/04	24	bln	22	146	158	170	182	204	17,0	7.332.000	840.000	8.172.000	26/10/06
7	ST Anis	7.500.000	29/10/04	24	bln	13	146	158	170	182	195	16,2	4.062.000	450.000	4.512.000	29/10/06
8	Alfian	7.500.000	27/10/04	24	bln	9	146	158	170	182	191	15,9	2.812.500	292.000	3.104.500	27/10/06

No	Nama Penerima	Realisasi Kredit	Realisasi	Jk. Wkt		Lama Tunggakan							Tunggakan			Jatuh Tempo
						2018		2019	2020	2021		Jumlah	T. Pokok	Bunga	Total	
						s/d jatuh tempo (Bln)	Jth tempo s/d Des 18 (Bln)	Jth tempo s/d Des 19 (Bln)	Jth tempo s/d Des 20 (Bln)	Jth tempo s/d Des 21 (Bln)						
						Bln	Thn									
9	Tsamratul Fuadi	7.500.000	25/10/04	24	bln	23	146	158	170	182	205	17,1	7.187.500	824.500	8.012.000	25/10/06
10	Sulaiman	7.500.000	22/10/04	24	bln	23	146	158	170	182	205	17,1	7.187.000	824.000	8.011.000	22/10/06
11	<b>Nofiaty (LUNAS)</b>	10.000.000	23/10/04	24	bln	-	146	158	170	182	182	15,2	-	-	-	23/10/06
12	<b>Netti Winda Sari</b>	7.000.000	21/10/04	36	bln	20	134	146	158	170	190	15,9	-	-	-	21/10/07
13	Syafti Yeni	5.000.000	29/10/04	18	bln	14	152	164	176	188	202	16,8	3.888.000	325.000	4.213.000	29/04/06
14	Maiyusti	5.000.000	29/10/04	18	bln	8	152	164	176	188	196	16,3	2.220.000	175.000	2.395.000	29/04/06
15	Rismarni	5.000.000	21/10/04	12	bln	12	158	170	182	194	206	17,1	4.900.000	275.000	5.175.000	21/10/05
16	Maizonal	15.000.000	23/10/04	36	bln	35	134	146	158	170	205	17,1	14.583.000	2.550.000	17.133.000	23/10/07
17	Syahrial Beren	7.500.000	22/10/04	24	bln	24	146	158	170	182	206	17,2	7.500.000	862.000	8.362.000	22/10/06
18	Jamaluddin	10.000.000	29/10/04	24	bln	18	146	158	170	182	200	16,7	7.466.000	950.000	8.416.000	29/10/06
19	Dra. Endrawati	7.500.000	23/10/04	24	bln	0	146	158	170	182	182	15,2	35.000	-	35.000	23/10/06
20	Adi Putra	7.500.000	26/10/04	24	bln	17	146	158	170	182	199	16,6	5.425.500	634.000	6.059.500	26/10/06
21	Rismadona Iskandar	7.500.000	27/10/04	24	bln	18	146	158	170	182	200	16,7	5.636.500	674.500	6.311.000	27/10/06
22	M. Nur	10.000.000	22/10/04	12	bln	8	158	170	182	194	202	16,8	6.664.000	350.000	7.014.000	22/10/05
23	Mawardi, SE	7.500.000	25/10/04	24	bln	24	146	158	170	182	206	17,2	7.500.000	862.000	8.362.000	25/10/06
24	Jonasri	7.500.000	29/10/04	24	bln	24	146	158	170	182	206	17,2	7.500.000	862.500	8.362.500	29/10/06
25	Mayar	5.000.000	26/10/04	18	bln	18	152	164	176	188	206	17,2	5.000.000	425.000	5.425.000	26/04/06
26	Yuliani	7.500.000	26/10/04	24	bln	16	146	158	170	182	198	16,5	5.000.000	562.000	5.562.000	26/10/06
27	Salmiwati	7.500.000	21/10/04	24	bln	17	146	158	170	182	199	16,6	5.312.500	599.500	5.912.000	21/10/06
28	Zarlaini	7.500.000	27/10/04	24	bln	20	146	158	170	182	202	16,8	6.248.000	712.000	6.960.000	27/10/06
29	Alam Nur	7.500.000	28/10/04	24	bln	11	146	158	170	182	193	16,1	3.362.500	-	3.362.500	28/10/06
30	Mardinis	7.500.000	22/10/04	36	bln	34	134	146	158	170	204	17,0	7.084.000	1.236.000	8.320.000	22/10/07
31	Kadir / Khaidir	5.000.000	25/10/04	24	bln	24	146	158	170	182	206	17,2	5.000.000	575.000	5.575.000	25/10/06
32	Aldinur	5.000.000	26/10/04	18	bln	18	152	164	176	188	206	17,2	5.000.000	425.000	5.425.000	26/04/06
33	Opet Martini	5.000.000	11/11/04	18	bln	18	151	163	175	187	205	17,1	5.000.000	425.000	5.425.000	11/05/06
34	Elmi Marlinda	5.000.000	11/10/04	18	bln	6	152	164	176	188	194	16,2	1.767.000	125.000	1.892.000	11/04/06
35	Ratna Juwita	5.000.000	11/11/04	12	bln	10	157	169	181	193	203	16,9	4.250.000	225.000	4.475.000	11/11/05
36	Nurbaya	5.000.000	11/11/04	18	bln	8	151	163	175	187	195	16,2	2.220.000	175.000	2.395.000	11/05/06
37	Sumarni	5.000.000	11/11/04	18	bln	14	151	163	175	187	201	16,7	3.888.000	325.000	4.213.000	11/05/06
38	Dona Karmila	4.000.000	11/10/04	12	bln	8	158	170	182	194	202	16,8	2.664.000	140.000	2.804.000	11/10/05
39	Nasril Rahman	10.000.000	11/11/04	24	bln	24	145	157	169	181	205	17,1	10.000.000	1.150.000	11.150.000	11/11/06
40	Rosmawati	5.000.000	12/03/04	18	bln	16	159	171	183	195	211	17,6	4.444.000	375.000	4.819.000	12/09/05
41	Zuraida	3.000.000	11/11/04	12	bln	4	157	169	181	193	197	16,4	1.000.000	45.000	1.045.000	11/11/05
42	Haji Zainir	7.500.000	29/10/04	24	bln	24	146	158	170	182	206	17,2	7.500.000	862.500	8.362.500	29/10/06

No	Nama Penerima	Realisasi Kredit	Realisasi	Jk. Wkt		Lama Tunggakan							Tunggakan			Jatuh Tempo
						2018		2019	2020	2021		Jumlah	T. Pokok	Bunga	Total	
						s/d jatuh tempo (Bln)	Jth tempo s/d Des 18 (Bln)	Jth tempo s/d Des 19 (Bln)	Jth tempo s/d Des 20 (Bln)	Jth tempo s/d Des 21 (Bln)						
						Bln	Thn									
43	Nurhayati	6.000.000	12/02/04	24	bln	23	154	166	178	190	213	17,8	5.750.000	660.000	6.410.000	12/02/06
44	Umar Ali	5.000.000	12/02/04	12	bln	10	166	178	190	202	212	17,7	4.166.000	225.000	4.391.000	12/02/05
45	Agustami	10.000.000	12/02/04	24	bln	23	154	166	178	190	213	17,7	9.583.000	1.100.000	10.683.000	12/02/06
46	Sumiarni	3.000.000	21/02/05	18	bln	18	148	160	172	184	202	16,8	3.000.000	255.000	3.255.000	21/08/06
47	Kharnelis	4.000.000	21/02/05	12	bln	12	154	166	178	190	202	16,8	4.000.000	220.000	4.220.000	21/02/06
48	Betrida Yanti	3.000.000	11/05/05	18	bln	10	145	157	169	181	191	15,9	1.664.000	135.000	1.799.000	11/11/06
49	Irni	5.000.000	23/02/05	18	bln	16	148	160	172	184	200	16,7	4.444.000	375.000	4.819.000	23/08/06
50	Nurleli	7.500.000	21/02/05	24	bln	9	142	154	166	178	187	15,6	2.812.500	300.000	3.112.500	21/02/07
51	Sumarni	6.000.000	22/02/05	24	bln	20	142	154	166	178	198	16,5	5.000.000	570.000	5.570.000	22/02/07
52	Yusmini	4.000.000	22/02/05	18	bln	14	148	160	172	184	198	16,5	3.108.000	260.000	3.368.000	22/08/06
53	Mursyida Layna	7.000.000	30/04/05	24	bln	23	140	152	164	176	199	16,6	6.708.000	770.000	7.478.000	30/04/07
54	Afrizal	3.000.000	11/05/05	18	bln	15	145	157	169	181	196	16,3	2.499.000	210.000	2.709.000	11/11/06
55	Dedi Hidayat	4.000.000	10/05/05	18	bln	18	145	157	169	181	199	16,6	4.000.000	340.000	4.340.000	10/11/06
56	Fahmi. AS	10.000.000	27/08/05	24	bln	19	136	148	160	172	191	15,9	7.915.000	900.000	8.815.000	27/08/07
57	Netalia	7.000.000	09/01/05	30	bln	21	137	149	161	173	194	16,2	4.894.000	700.000	5.594.000	09/07/07
58	Asneriyanti	3.000.000	09/08/05	24	bln	8	136	148	160	172	180	15,0	1.000.000	105.000	1.105.000	09/08/07
59	Mardianis	7.000.000	17/01/06	24	bln	15	131	143	155	167	182	15,2	4.372.000	490.000	4.862.000	17/01/08
60	Novit Tasniati	4.000.000	20/01/06	24	bln	23	131	143	155	167	190	15,8	3.833.000	440.000	4.273.000	20/01/08
61	Sufarmaiteti	5.000.000	23/01/06	18	bln	13	137	149	161	173	186	15,5	3.610.000	300.000	3.910.000	23/07/07
62	Paimin	5.000.000	23/01/06	24	bln	18	131	143	155	167	185	15,4	3.749.000	425.000	4.174.000	23/01/08
63	Yulinar	4.000.000	16/02/06	24	bln	19	130	142	154	166	185	15,4	3.165.000	360.000	3.525.000	16/02/08
64	Yeni Latifah	4.000.000	17/07/06	24	bln	5	125	137	149	161	166	13,8	827.000	80.000	907.000	17/07/08
65	Erma Yetti	10.000.000	18/07/06	36	bln	32	113	125	137	149	181	15,1	8.888.000	1.550.000	10.438.000	18/07/09
66	Nurmaini	5.000.000	18/07/06	12	bln	10	137	149	161	173	183	15,2	4.166.000	225.000	4.391.000	18/07/07
67	Asni Arti	5.000.000	19/07/06	24	bln	4	125	137	149	161	165	13,7	820.000	75.000	895.000	19/07/08
68	Syahril	4.000.000	19/07/06	24	bln	24	125	137	149	161	185	15,4	4.000.000	460.000	4.460.000	19/07/08
69	Werisma Yani	3.000.000	21/07/06	18	bln	18	131	143	155	167	185	15,4	3.000.000	255.000	3.255.000	21/01/08
70	<b>Zainidar (LUNAS)</b>	4.000.000	21/07/06	18	bln	-	131	143	155	167	167	13,9	-	-	-	21/01/08
71	Kamaldi	3.000.000	21/07/06	24	bln	24	125	137	149	161	185	15,4	3.000.000	345.000	3.345.000	21/07/08
72	Syafwit	5.000.000	27/07/06	24	bln	18	125	137	149	161	179	14,9	3.746.000	425.000	4.171.000	27/07/08
73	Revi Syukrina	4.000.000	10/10/06	24	bln	23	122	134	146	158	181	15,1	3.833.000	440.000	4.273.000	10/10/08
74	Suharni	5.000.000	11/10/06	24	bln	21	122	134	146	158	179	14,9	4.374.500	500.000	4.874.500	11/10/08
75	Yufetra Asra	7.000.000	08/12/06	18	bln	13	126	138	150	162	175	14,6	5.055.000	420.000	5.475.000	08/06/08
76	Eliarnita	8.000.000	20/02/07	24	bln	22	118	130	142	154	176	14,7	7.332.000	840.000	8.172.000	20/02/09

No	Nama Penerima	Realisasi Kredit	Realisasi	Jk. Wkt		Lama Tunggakan								Tunggakan			Jatuh Tempo
						2018		2019	2020	2021		Jumlah		T. Pokok	Bunga	Total	
						s/d jatuh tempo (Bln)	Jth tempo s/d Des 18 (Bln)	Jth tempo s/d Des 19 (Bln)	Jth tempo s/d Des 20 (Bln)	Jth tempo s/d Des 21 (Bln)	Bln	Thn					
77	Syamsurizal	3.000.000	21/03/07	24	bln	24	117	129	141	153	177	14,8	3.000.000	345.000	3.345.000	21/03/09	
78	Burhanuddin	5.000.000	30/07/07	24	bln	9	113	125	137	149	158	13,2	1.865.000	200.000	2.065.000	30/07/09	
79	Deni Fahmi	5.000.000	19/07/07	24	bln	22	113	125	137	149	171	14,2	4.582.000	525.000	5.107.000	19/07/09	
80	Hayati	4.000.000	20/07/07	24	bln	20	113	125	137	149	169	14,1	3.332.000	380.000	3.712.000	20/07/09	
81	Idi Amin	3.000.000	19/09/07	12	bln	12	123	135	147	159	171	14,3	3.000.000	165.000	3.165.000	19/09/08	
82	Gustiyawarman	4.000.000	24/09/07	24	bln	23	111	123	135	147	170	14,2	3.833.000	440.000	4.273.000	24/09/09	
83	Sawirna	4.000.000	07/04/08	18	bln	12	110	122	134	146	158	13,2	2.662.000	220.000	2.882.000	07/10/09	
84	Harisli	4.000.000	07/04/08	24	bln	12	104	116	128	140	152	12,7	1.996.000	220.000	2.216.000	07/04/10	
85	Emransyah	5.000.000	08/04/08	24	bln	10	104	116	128	140	150	12,5	2.074.000	225.000	2.299.000	08/04/10	
86	Agustanil	5.000.000	09/04/08	24	bln	23	104	116	128	140	163	13,6	4.791.000	550.000	5.341.000	09/04/10	
87	Efriyeni	5.000.000	13/01/09	36	bln	36	83	95	107	119	155	12,9	5.000.000	875.000	5.875.000	13/01/12	
88	Muchtar TJ	8.000.000	16/01/09	24	bln	21	95	107	119	131	152	12,7	6.982.000	840.000	7.822.000	16/01/11	
89	Baharuddin	5.000.000	20/01/09	24	bln	10	95	107	119	131	141	11,7	2.074.000	225.000	2.299.000	20/01/11	
90	Nurbaiti	5.000.000	21/01/09	18	bln	11	101	113	125	137	148	12,3	3.054.000	250.000	3.304.000	21/07/10	
91	Maini Lidia	5.000.000	22/01/09	36	bln	21	83	95	107	119	140	11,7	2.915.000	500.000	3.415.000	22/01/12	
92	Rita Zahara	5.000.000	22/01/09	36	bln	35	83	95	107	119	154	12,8	4.861.000	850.000	5.711.000	22/01/12	
93	Yurneli	5.000.000	29/01/09	36	bln	35	83	95	107	119	154	12,8	4.861.000	850.000	5.711.000	29/01/12	
94	Erlina	5.000.000	27/04/09	36	bln	35	80	92	104	116	151	12,6	4.861.000	850.000	5.711.000	27/04/12	
95	Hermanto	5.000.000	08/05/09	36	bln	36	79	91	103	115	151	12,6	5.000.000	875.000	5.875.000	08/05/12	
96	Yuni Sukma Sari	7.500.000	04/09/09	24	bln	16	87	99	111	123	139	11,6	5.000.500	600.000	5.600.500	04/09/11	
97	Rosnaini	4.000.000	07/09/09	24	bln	22	87	99	111	123	145	12,1	3.666.000	420.000	4.086.000	07/09/11	
<b>94 Org</b>	<b>Total</b>	<b>588.500.000</b>											<b>451.216.500</b>	<b>51.575.000</b>	<b>502.791.500</b>		
<b>IV.</b>	<b>Sektor Perdagangan</b>																
1	Yulisman	2.500.000	21/10/04	12	bln	6	158	170	182	194	200	16,7	1.246.500	62.000	1.308.500	21/10/05	
2	Ade Suryatman	3.000.000	22/10/04	12	bln	12	158	170	182	194	206	17,2	3.000.000	165.000	3.165.000	22/10/05	
3	Asmiarti	10.000.000	27/10/04	24	bln	12	146	158	170	182	194	16,2	4.996.000	500.000	5.496.000	27/10/06	
4	Halimah	2.500.000	25/10/04	12	bln	6	158	170	182	194	200	16,7	1.245.000	62.000	1.307.000	25/10/05	
5	Azizah	2.500.000	21/10/04	12	bln	9	158	170	182	194	203	16,9	1.882.500	99.500	1.982.000	21/10/05	
6	Azimah	8.000.000	25/10/04	24	bln	6	146	158	170	182	188	15,7	2.024.000	-	2.024.000	25/10/06	
7	Maisuri Z	4.000.000	27/10/04	18	bln	14	152	164	176	188	202	16,8	3.108.000	260.000	3.368.000	27/04/06	
8	Osmiati	2.500.000	26/10/04	12	bln	10	158	170	182	194	204	17,0	2.082.000	112.000	2.194.000	26/10/05	
9	Candra	5.000.000	29/10/04	18	bln	14	152	164	176	188	202	16,8	3.888.000	325.000	4.213.000	29/04/06	
10	Nurtini	7.500.000	23/10/04	24	bln	13	146	158	170	182	195	16,3	4.062.500	449.500	4.512.000	23/10/06	

No	Nama Penerima	Realisasi Kredit	Realisasi	Jk. Wkt		Lama Tunggakan							Tunggakan			Jatuh Tempo		
						2018		2019		2020		2021		Jumlah	T. Pokok		Bunga	Total
						s/d jatuh tempo (Bln)	Jth tempo s/d Des 18 (Bln)	Jth tempo s/d Des 19 (Bln)	Jth tempo s/d Des 20 (Bln)	Jth tempo s/d Des 21 (Bln)								
						Bln	Thn											
11	Bgd Asril	5.000.000	26/10/04	18	bln	6	152	164	176	188	194	16,2	1.664.000	125.000	1.789.000	26/04/06		
12	Zainal Abidin	7.500.000	23/10/04	24	bln	21	146	158	170	182	203	16,9	6.561.000	750.000	7.311.000	23/10/06		
13	Zita Herlina	5.000.000	22/10/04	12	bln	8	158	170	182	194	202	16,8	3.332.000	175.000	3.507.000	22/10/05		
14	Nofrizal	2.500.000	29/10/04	12	bln	12	158	170	182	194	206	17,2	2.500.000	137.500	2.637.500	29/10/05		
15	Erlinda Yenti	2.500.000	25/10/04	12	bln	11	158	170	182	194	205	17,1	2.291.000	125.000	2.416.000	25/10/05		
16	Murniati	2.500.000	27/10/04	12	bln	11	158	170	182	194	205	17,1	2.291.000	125.000	2.416.000	27/10/05		
17	Marwilisni	3.000.000	23/10/04	18	bln	17	152	164	176	188	205	17,1	2.833.000	240.000	3.073.000	23/04/06		
18	Efrizaldi	7.000.000	11/02/04	30	bln	23	148	160	172	184	207	17,2	5.362.000	770.000	6.132.000	11/08/06		
19	Bujang	2.000.000	29/10/04	12	bln	3	158	170	182	194	197	16,4	497.000	20.000	517.000	29/10/05		
20	Azwardi	2.000.000	28/10/04	12	bln	8	158	170	182	194	202	16,8	1.332.000	70.000	1.402.000	28/10/05		
21	Ade Bursa	2.000.000	25/10/04	12	bln	1	158	170	182	194	195	16,2	163.000	-	163.000	25/10/05		
22	Solfihardi	5.000.000	28/10/04	18	bln	16	152	164	176	188	204	17,0	4.444.000	375.000	4.819.000	28/04/06		
23	Yusran Yatim	2.500.000	23/10/04	12	bln	12	158	170	182	194	206	17,2	2.500.000	137.500	2.637.500	23/10/05		
24	Fitmawati	2.500.000	28/10/04	18	bln	14	152	164	176	188	202	16,8	1.944.000	169.000	2.113.000	28/04/06		
25	Joni Indra	10.000.000	28/10/04	24	bln	24	146	158	170	182	206	17,2	10.000.000	1.150.000	11.150.000	28/10/06		
26	Atos Austri	2.000.000	26/10/04	12	bln	12	158	170	182	194	206	17,2	2.000.000	110.000	2.110.000	26/10/05		
27	Azmawati	1.000.000	23/10/04	12	bln	12	158	170	182	194	206	17,2	1.000.000	55.000	1.055.000	23/10/05		
28	Elimarnis	4.000.000	28/10/04	12	bln	3	158	170	182	194	197	16,4	994.000	40.000	1.034.000	28/10/05		
29	Ramlan	5.000.000	28/10/04	18	bln	18	152	164	176	188	206	17,2	5.000.000	425.000	5.425.000	28/04/06		
30	Elni Pudir / Elmi	2.500.000	29/10/04	12	bln	10	158	170	182	194	204	17,0	2.082.000	112.500	2.194.500	29/10/05		
31	Yasnimar	2.500.000	29/10/04	12	bln	12	158	170	182	194	206	17,2	2.500.000	137.500	2.637.500	29/10/05		
32	Mimi Elfita	10.000.000	21/10/04	24	bln	24	146	158	170	182	206	17,2	10.000.000	1.150.000	11.150.000	21/10/06		
33	ST. Maryadi	10.000.000	26/10/04	24	bln	17	146	158	170	182	199	16,6	7.081.000	800.000	7.881.000	26/10/06		
34	Zumardi, ST	5.000.000	25/10/04	12	bln	12	158	170	182	194	206	17,2	5.000.000	275.000	5.275.000	25/10/05		
35	Yusniar	5.000.000	22/10/04	12	bln	1	158	170	182	194	195	16,3	413.000	25.000	438.000	22/10/05		
36	Jasmi	3.000.000	22/10/04	12	bln	7	158	170	182	194	201	16,8	1.750.000	90.000	1.840.000	22/10/05		
37	Martianas	5.000.000	23/10/04	24	bln	23	146	158	170	182	205	17,1	4.791.000	550.000	5.341.000	23/10/06		
38	Ilham Ilyas Can	10.000.000	21/10/04	24	bln	23	146	158	170	182	205	17,1	9.583.000	1.100.000	10.683.000	21/10/06		
39	Herman Usman	7.000.000	27/10/04	24	bln	19	146	158	170	182	201	16,7	5.540.000	63.000	5.603.000	27/10/06		
40	Aprijon	4.000.000	23/10/04	12	bln	11	158	170	182	194	205	17,1	3.666.000	200.000	3.866.000	23/10/05		
41	Yurisman	10.000.000	26/10/04	24	bln	21	146	158	170	182	203	16,9	8.749.000	1.000.000	9.749.000	26/10/06		
42	Syafriyanti	1.500.000	27/10/04	12	bln	11	158	170	182	194	205	17,1	1.375.000	75.000	1.450.000	27/10/05		
43	Syamsimar	3.000.000	26/10/04	24	bln	24	146	158	170	182	206	17,2	3.000.000	345.000	3.345.000	26/10/06		
44	Sarmadani	1.500.000	26/10/04	12	bln	11	158	170	182	194	205	17,1	1.375.000	7.500	1.382.500	26/10/05		

No	Nama Penerima	Realisasi Kredit	Realisasi	Jk. Wkt		Lama Tunggakan							Tunggakan			Jatuh Tempo
						2018		2019	2020	2021		Jumlah	T. Pokok	Bunga	Total	
						s/d jatuh tempo (Bln)	Jth tempo s/d Des 18 (Bln)	Jth tempo s/d Des 19 (Bln)	Jth tempo s/d Des 20 (Bln)	Jth tempo s/d Des 21 (Bln)						
						Bln	Thn									
45	Syahrul	2.000.000	29/10/04	12	bln	9	158	170	182	194	203	16,9	1.501.000	80.000	1.581.000	29/10/05
46	Basrida Basir	10.000.000	29/10/04	36	bln	-	134	146	158	170	170	14,2	-	1.350.000	1.350.000	29/10/07
47	Rosmaini	5.000.000	27/10/04	18	bln	14	152	164	176	188	202	16,8	3.888.000	325.000	4.213.000	27/04/06
48	Syafriadi	5.000.000	11/10/04	12	bln	11	158	170	182	194	205	17,1	4.583.000	25.000	4.608.000	11/10/05
49	Ismail, S.Ag	6.000.000	10/11/04	24	bln	13	145	157	169	181	194	16,2	3.250.000	180.000	3.430.000	10/11/06
50	Asni. M	6.000.000	11/11/04	24	bln	20	145	157	169	181	201	16,8	5.000.000	570.000	5.570.000	11/11/06
51	Fera Indriani	2.000.000	11/10/05	12	bln	3	146	158	170	182	185	15,4	496.000	-	496.000	11/10/06
52	Bayu Pratama	6.000.000	11/10/04	24	bln	21	146	158	170	182	203	16,9	5.250.000	600.000	5.850.000	11/10/06
53	Mitra Lindawati	2.500.000	11/10/04	12	bln	8	158	170	182	194	202	16,8	1.666.000	87.500	1.753.500	11/10/05
54	Ruhneli / Yulidar	2.000.000	11/11/04	12	bln	10	157	169	181	193	203	16,9	1.666.000	90.000	1.756.000	11/11/05
55	Syafri Sanik	8.500.000	11/11/04	24	bln	23	145	157	169	181	204	17,0	8.145.000	935.000	9.080.000	11/11/06
56	Syamsuwir	7.500.000	11/11/04	24	bln	24	145	157	169	181	205	17,1	7.500.000	862.500	8.362.500	11/11/06
57	Zailis Oyong	1.500.000	11/10/04	12	bln	11	158	170	182	194	205	17,1	1.375.000	75.000	1.450.000	11/10/05
58	Rasmita	5.000.000	11/10/04	18	bln	18	152	164	176	188	206	17,2	5.000.000	425.000	5.425.000	11/04/06
59	Linawati	2.000.000	11/10/04	12	bln	8	158	170	182	194	202	16,8	1.332.000	70.000	1.402.000	11/10/05
60	Upik	5.000.000	11/10/04	18	bln	16	152	164	176	188	204	17,0	4.444.000	375.000	4.819.000	11/04/06
61	Osmansyah	7.000.000	11/11/04	24	bln	15	145	157	169	181	196	16,3	4.372.000	490.000	4.862.000	11/11/06
62	Maiyulis Kalis	7.500.000	11/11/04	24	bln	23	145	157	169	181	204	17,0	7.187.500	825.000	8.012.500	11/11/06
63	Idil Taufik	6.000.000	10/11/04	24	bln	17	145	157	169	181	198	16,5	4.250.000	510.000	4.760.000	10/11/06
64	Anwar Sawin	5.000.000	10/11/04	18	bln	16	151	163	175	187	203	16,9	4.444.000	375.000	4.819.000	10/05/06
65	Mairawati	5.000.000	11/11/04	12	bln	8	157	169	181	193	201	16,7	3.332.000	-	3.332.000	11/11/05
66	Sugiarto	7.000.000	11/11/04	24	bln	12	145	157	169	181	193	16,1	3.496.000	385.000	3.881.000	11/11/06
67	M. Yeni Mucti	5.000.000	11/11/04	18	bln	18	151	163	175	187	205	17,1	5.000.000	425.000	5.425.000	11/05/06
68	Rusdi MT	2.000.000	11/11/04	12	bln	9	157	169	181	193	202	16,8	1.499.000	80.000	1.579.000	11/11/05
69	Desmawati	2.000.000	11/11/04	12	bln	8	157	169	181	193	201	16,7	1.332.000	70.000	1.402.000	11/11/05
70	Runeli	3.000.000	11/11/04	12	bln	12	157	169	181	193	205	17,1	3.000.000	165.000	3.165.000	11/11/05
71	Orbainur	2.000.000	11/11/04	12	bln	12	157	169	181	193	205	17,1	2.000.000	110.000	2.110.000	11/11/05
72	Yandri	2.000.000	11/11/04	12	bln	10	157	169	181	193	203	16,9	1.666.000	90.000	1.756.000	11/11/05
73	Amrialis	5.000.000	11/11/04	18	bln	15	151	163	175	187	202	16,8	4.166.000	350.000	4.516.000	11/05/06
74	Bainis	1.500.000	11/11/04	12	bln	6	157	169	181	193	199	16,6	750.000	37.500	787.500	11/11/05
75	Jupri Syarif	2.000.000	11/11/04	12	bln	11	157	169	181	193	204	17,0	1.833.000	100.000	1.933.000	11/11/05
76	Yeni Y	2.000.000	11/11/04	12	bln	10	157	169	181	193	203	16,9	1.666.000	90.000	1.756.000	11/11/05
77	Lindawati	2.000.000	11/11/04	12	bln	8	157	169	181	193	201	16,8	1.399.000	80.000	1.479.000	11/11/05
78	Nurhelma	2.000.000	25/11/04	12	bln	3	157	169	181	193	196	16,3	497.000	20.000	517.000	25/11/05



No	Nama Penerima	Realisasi Kredit	Realisasi	Jk. Wkt		Lama Tunggakan							Tunggakan			Jatuh Tempo		
						2018		2019		2020		2021		Jumlah	T. Pokok		Bunga	Total
						s/d jatuh tempo (Bln)	Jth tempo s/d Des 18 (Bln)	Jth tempo s/d Des 19 (Bln)	Jth tempo s/d Des 20 (Bln)	Jth tempo s/d Des 21 (Bln)	Bln	Thn						
79	Hayati	2.000.000	11/11/04	12	bln	10	157	169	181	193	203	16,9	1.666.000	90.000	1.756.000	11/11/05		
80	Todi Novel	2.000.000	11/11/04	12	bln	11	157	169	181	193	204	17,0	1.833.000	100.000	1.933.000	11/11/05		
81	Rosla Aslinda	2.000.000	11/11/04	12	bln	4	157	169	181	193	197	16,4	664.000	30.000	694.000	11/11/05		
82	Suarni	2.000.000	25/11/04	12	bln	9	157	169	181	193	202	16,8	1.499.000	80.000	1.579.000	25/11/05		
83	Maiyusni	3.000.000	11/11/04	12	bln	8	157	169	181	193	201	16,8	2.000.000	105.000	2.105.000	11/11/05		
84	Zailim	5.000.000	11/11/04	18	bln	17	151	163	175	187	204	17,0	4.722.000	400.000	5.122.000	11/05/06		
85	Erman KH	5.000.000	11/11/04	24	bln	19	145	157	169	181	200	16,7	3.955.000	450.000	4.405.000	11/11/06		
86	Iwardi	5.000.000	11/11/04	18	bln	17	151	163	175	187	204	17,0	4.722.000	400.000	5.122.000	11/05/06		
87	Amril Amir Napia	10.000.000	11/11/04	36	bln	34	133	145	157	169	203	16,9	9.444.000	1.650.000	11.094.000	11/11/07		
88	Nasril	6.000.000	12/02/04	24	bln	24	154	166	178	190	214	17,8	6.000.000	690.000	6.690.000	12/02/06		
89	Gafur, S.Ag	7.000.000	12/02/04	24	bln	18	154	166	178	190	208	17,3	5.248.000	595.000	5.843.000	12/02/06		
90	Budi Kurniawan	7.000.000	12/04/04	36	bln	33	140	152	164	176	209	17,4	-	1.120.000	1.120.000	12/04/07		
91	Usdi Rusli	7.000.000	12/02/04	24	bln	12	154	166	178	190	202	16,8	3.496.000	385.000	3.881.000	12/02/06		
92	Risnawati	4.000.000	12/02/04	18	bln	17	160	172	184	196	213	17,7	3.777.000	320.000	4.097.000	12/08/05		
93	Jonly	5.000.000	12/02/04	18	bln	18	160	172	184	196	214	17,8	5.000.000	425.000	5.425.000	12/08/05		
94	Fajri, SH	7.500.000	12/02/04	24	bln	20	154	166	178	190	210	17,5	6.248.000	712.500	6.960.500	12/02/06		
95	Sudirman	4.000.000	12/03/04	18	bln	16	159	171	183	195	211	17,6	3.554.000	300.000	3.854.000	12/09/05		
96	Edir Asnadi, SH	4.000.000	12/02/04	18	bln	15	160	172	184	196	211	17,6	3.331.000	280.000	3.611.000	12/08/05		
97	Suardi	7.000.000	12/02/04	24	bln	23	154	166	178	190	213	17,7	6.708.000	770.000	7.478.000	12/02/06		
98	Ali Indra, SS	4.000.000	21/02/05	18	bln	16	148	160	172	184	200	16,7	3.554.000	300.000	3.854.000	21/08/06		
99	Firdaus,Bsc	5.000.000	21/02/05	18	bln	18	148	160	172	184	202	16,8	5.000.000	425.000	5.425.000	21/08/06		
100	Yuli Reni	2.000.000	21/02/05	12	bln	11	154	166	178	190	201	16,7	1.833.000	100.000	1.933.000	21/02/06		
101	Darnelis	1.500.000	21/02/05	12	bln	5	154	166	178	190	195	16,3	625.000	30.000	655.000	21/02/06		
102	Asni	1.500.000	21/02/05	12	bln	4	154	166	178	190	194	16,2	500.000	22.500	522.500	21/02/06		
103	M. Ridwan	4.000.000	22/02/05	18	bln	12	148	160	172	184	196	16,3	2.662.000	220.000	2.882.000	22/08/06		
104	Dedi Jamal	4.000.000	22/02/05	18	bln	17	148	160	172	184	201	16,7	3.777.000	320.000	4.097.000	22/08/06		
105	Juliani	1.000.000	22/02/05	18	bln	16	148	160	172	184	200	16,7	888.000	75.000	963.000	22/08/06		
106	Julia	3.000.000	22/02/05	12	bln	10	154	166	178	190	200	16,7	2.500.000	135.000	2.635.000	22/02/06		
107	Erik Alvan	4.000.000	05/07/05	24	bln	-	137	149	161	173	173	14,4	-	300.000	300.000	05/07/07		
108	Khaidir	4.000.000	22/02/05	18	bln	13	148	160	172	184	197	16,4	2.885.000	240.000	3.125.000	22/08/06		
109	Yessi Raswati	5.000.000	22/02/05	18	bln	16	148	160	172	184	200	16,7	4.444.000	375.000	4.819.000	22/08/06		
110	Alfitra Nuzia	1.500.000	22/02/05	18	bln	18	148	160	172	184	202	16,8	1.500.000	127.500	1.627.500	22/08/06		
111	Eti Ronita	1.500.000	22/02/05	12	bln	11	154	166	178	190	201	16,8	1.375.000	75.000	1.450.000	22/02/06		
112	Lidarni	3.000.000	22/02/05	12	bln	3	154	166	178	190	193	16,1	750.000	30.000	780.000	22/02/06		

No	Nama Penerima	Realisasi Kredit	Realisasi	Jk. Wkt		Lama Tunggakan							Tunggakan			Jatuh Tempo
						2018		2019	2020	2021		Jumlah	T. Pokok	Bunga	Total	
						s/d jatuh tempo (Bln)	Jth tempo s/d Des 18 (Bln)	Jth tempo s/d Des 19 (Bln)	Jth tempo s/d Des 20 (Bln)	Jth tempo s/d Des 21 (Bln)						
						Bln	Thn									
113	Marni	5.000.000	22/02/05	18	bln	14	148	160	172	184	198	16,5	3.838.000	325.000	4.163.000	22/08/06
114	Adrian	3.000.000	22/02/05	12	bln	12	154	166	178	190	202	16,8	3.000.000	165.000	3.165.000	22/02/06
115	Ely Darni	3.000.000	22/02/05	18	bln	15	148	160	172	184	199	16,6	2.490.000	210.000	2.700.000	22/08/06
116	Zainal	4.000.000	22/02/05	18	bln	16	148	160	172	184	200	16,7	3.554.000	300.000	3.854.000	22/08/06
117	Rosli Achmad	2.000.000	22/02/05	12	bln	12	154	166	178	190	202	16,8	2.000.000	110.000	2.110.000	22/02/06
118	Hasan Basri	2.000.000	17/05/05	12	bln	12	151	163	175	187	199	16,6	2.000.000	110.000	2.110.000	17/05/06
119	Zainal / Zainuddin	4.000.000	05/11/05	24	bln	24	133	145	157	169	193	16,1	4.000.000	460.000	4.460.000	05/11/07
120	Nasrudin Nasir	3.000.000	05/10/05	12	bln	5	146	158	170	182	187	15,6	1.250.000	60.000	1.310.000	05/10/06
121	Zainuddin L	1.500.000	05/12/05	12	bln	11	144	156	168	180	191	15,9	1.375.000	75.000	1.450.000	05/12/06
122	Syafril Broyon	3.000.000	05/11/05	18	bln	18	139	151	163	175	193	16,1	3.000.000	255.000	3.255.000	05/05/07
123	Darmayanti	9.000.000	05/04/05	36	bln	35	128	140	152	164	199	16,6	8.750.000	1.530.000	10.280.000	05/04/08
124	Hendri	3.000.000	05/11/05	12	bln	6	145	157	169	181	187	15,6	1.500.000	75.000	1.575.000	05/11/06
125	Nasrun Basri	2.000.000	05/10/05	12	bln	11	146	158	170	182	193	16,1	1.833.000	100.000	1.933.000	05/10/06
126	Afrizal	3.000.000	05/11/05	12	bln	12	145	157	169	181	193	16,1	3.000.000	165.000	3.165.000	05/11/06
127	Rudi Hermansyah	7.500.000	05/12/05	24	bln	8	132	144	156	168	176	14,7	2.500.000	262.500	2.762.500	05/12/07
128	<b>Ir. Harwance Novan (LUNAS)</b>	4.000.000	09/01/05	24	bln	-	143	155	167	179	179	14,9	-	-	-	09/01/07
129	Novit	4.000.000	09/05/05	24	bln	24	139	151	163	175	199	16,6	4.000.000	460.000	4.460.000	09/05/07
130	Itromi Saputra	3.000.000	13/09/05	24	bln	18	135	147	159	171	189	15,8	2.250.000	255.000	2.505.000	13/09/07
131	Anisah Mahfud	5.000.000	09/06/05	24	bln	15	138	150	162	174	189	15,7	3.119.000	350.000	3.469.000	09/06/07
132	Herman Harun	5.000.000	09/01/05	36	bln	36	131	143	155	167	203	16,9	5.000.000	875.000	5.875.000	09/01/08
133	Zuherman	4.000.000	09/06/05	24	bln	23	138	150	162	174	197	16,4	3.833.000	440.000	4.273.000	09/06/07
134	Nursyamsi	2.000.000	09/09/05	18	bln	16	141	153	165	177	193	16,1	1.776.000	150.000	1.926.000	09/03/07
135	Febbi Hendry	5.000.000	09/07/05	36	bln	33	125	137	149	161	194	16,2	4.583.000	800.000	5.383.000	09/07/08
136	Erlina	2.000.000	27/09/05	18	bln	17	141	153	165	177	194	16,2	1.888.000	160.000	2.048.000	27/03/07
137	Sesmita	4.000.000	17/01/06	18	bln	15	137	149	161	173	188	15,7	3.331.000	280.000	3.611.000	17/07/07
138	Rahmani	4.000.000	19/01/06	18	bln	16	137	149	161	173	189	15,7	3.554.000	300.000	3.854.000	19/07/07
139	Marjohan	4.000.000	20/01/06	24	bln	22	131	143	155	167	189	15,7	3.666.000	420.000	4.086.000	20/01/08
140	Irwan	3.500.000	20/01/06	12	bln	12	143	155	167	179	191	15,9	3.500.000	192.500	3.692.500	20/01/07
141	Masril	4.000.000	23/01/06	18	bln	13	137	149	161	173	186	15,5	2.885.000	240.000	3.125.000	23/07/07
142	Zainul Hakim	4.000.000	23/01/06	24	bln	5	131	143	155	167	172	14,3	827.000	80.000	907.000	23/01/08
143	Sukri Harmia	4.000.000	24/01/06	24	bln	24	131	143	155	167	191	15,9	4.000.000	460.000	4.460.000	24/01/08
144	Yulius Syarif	7.000.000	02/02/06	36	bln	26	118	130	142	154	180	15,0	5.050.000	875.000	5.925.000	02/02/09
145	Nazril	5.000.000	25/01/06	24	bln	23	131	143	155	167	190	15,8	4.791.500	550.000	5.341.500	25/01/08
146	Anis Hayati	5.000.000	17/07/06	24	bln	24	125	137	149	161	185	15,4	5.000.000	575.000	5.575.000	17/07/08

No	Nama Penerima	Realisasi Kredit	Realisasi	Jk. Wkt		Lama Tunggakan								Tunggakan			Jatuh Tempo
						2018		2019	2020	2021		Jumlah		T. Pokok	Bunga	Total	
						s/d jatuh tempo (Bln)	Jth tempo s/d Des 18 (Bln)	Jth tempo s/d Des 19 (Bln)	Jth tempo s/d Des 20 (Bln)	Jth tempo s/d Des 21 (Bln)	Bln	Thn					
147	Handi Monalisa, ST	4.000.000	17/07/06	18	bln	11	131	143	155	167	178	14,8	2.439.000	200.000	2.639.000	17/01/08	
148	Ida Mutia Farida	2.000.000	19/07/06	12	bln	6	137	149	161	173	179	14,9	998.000	80.000	1.078.000	19/07/07	
149	Nurmi	3.000.000	20/07/06	12	bln	9	137	149	161	173	182	15,2	2.250.000	120.000	2.370.000	20/07/07	
150	Mahyoudin	5.000.000	20/07/06	24	bln	24	125	137	149	161	185	15,4	5.000.000	575.000	5.575.000	20/07/08	
151	M. Roem	3.000.000	21/07/06	24	bln	23	125	137	149	161	184	15,3	2.875.000	330.000	3.205.000	21/07/08	
152	<b>Sawinar (LUNAS)</b>	3.000.000	24/07/06	24	bln	-	125	137	149	161	161	13,4	-	-	-	24/07/08	
153	Adhinir	6.000.000	09/10/06	24	bln	23	122	134	146	158	181	15,1	5.750.000	660.000	6.410.000	09/10/08	
154	Yusmatati	5.000.000	11/10/06	24	bln	23	122	134	146	158	181	15,1	4.791.500	550.000	5.341.500	11/10/08	
155	HM. Kaulan	10.000.000	11/10/06	24	bln	20	122	134	146	158	178	14,8	8.332.000	950.000	9.282.000	11/10/08	
156	Taufik	9.000.000	20/02/07	30	bln	28	112	124	136	148	176	14,7	8.400.000	1.215.000	9.615.000	20/08/09	
157	Syamsuardi	12.000.000	21/02/07	36	bln	23	106	118	130	142	165	13,8	7.732.000	1.980.000	9.712.000	21/02/10	
158	Gusmalizar	5.000.000	23/07/07	24	bln	23	113	125	137	149	172	14,3	4.791.000	550.000	5.341.000	23/07/09	
159	Syamsir Alam	3.000.000	20/09/07	18	bln	16	117	129	141	153	169	14,1	2.666.000	225.000	2.891.000	20/03/09	
160	Maizul Husni, SH	3.000.000	20/09/07	24	bln	24	111	123	135	147	171	14,3	3.000.000	345.000	3.345.000	20/09/09	
161	Arni Susilawati	3.000.000	21/09/07	18	bln	13	117	129	141	153	166	13,8	2.165.000	180.000	2.345.000	21/03/09	
162	Ali Bakri	4.000.000	07/04/08	24	bln	24	104	116	128	140	164	13,7	4.000.000	460.000	4.460.000	07/04/10	
163	Edi Candra (Meninggal)	5.500.000	09/01/09	36	bln	-	83	95	107	119	119	9,9	-	807.000	807.000	09/01/12	
164	Faisal Tamin	5.000.000	22/04/09	36	bln	35	80	92	104	116	151	12,6	4.861.000	850.000	5.711.000	22/04/12	
165	Riko Henra	5.000.000	22/04/09	36	bln	35	80	92	104	116	151	12,6	4.861.000	850.000	5.711.000	22/04/12	
166	Irwan Candra	5.000.000	22/04/09	36	bln	35	80	92	104	116	151	12,6	4.861.000	850.000	5.711.000	22/04/12	
167	A. Yamin	8.000.000	23/04/09	36	bln	36	80	92	104	116	152	12,7	8.000.000	1.400.000	9.400.000	23/04/12	
168	Fitriwati	5.000.000	30/04/09	24	bln	18	92	104	116	128	146	12,2	3.714.000	425.000	4.139.000	30/04/11	
169	Nurhaida	5.000.000	08/05/09	24	bln	22	91	103	115	127	149	12,4	4.582.000	525.000	5.107.000	08/05/11	
170	Syafarudin	3.000.000	09/09/09	12	bln	12	99	111	123	135	147	12,3	3.000.000	165.000	3.165.000	09/09/10	
	<b>Total</b>	<b>739.000.000</b>											<b>570.505.000</b>	<b>60.851.500</b>	<b>631.356.500</b>		

**PEMERINTAH KOTA PARIAMAN**  
**PENYERTAAN MODAL PEMERINTAH DAERAH**  
**Per 31 Desember 2022**

No	Uraian	Nilai (Rp)
1	2	3
<b>1</b>	<b>Mutasi Tahun 2003 s/d 2006</b>	<b>7.100.000.000,00</b>
	Penyertaan Modal pada Bank Nagari (BPD) Sumatera Barat	
	SPMU No. 156/PT/03 19 Desember 2003	100.000.000,00
	SPMU No. 68/BT/2004 15 April 2004	2.000.000.000,00
	SPMU No. 37/BT/PBY-2005 18 April 2005	3.000.000.000,00
	SPMU No. 606/BT/PB-2006 13 Juli 2006	2.000.000.000,00
<b>2</b>	<b>Mutasi Tahun 2007</b>	<b>2.500.000.000,00</b>
	Penyertaan Modal pada Bank Nagari (BPD) Sumatera Barat	
	SP2D No. 206/SP2D/LS/6/2007 12 Juni 2007	1.000.000.000,00
	SP2D No. 2145/SP2D/LS/12/2007 28 Desember 2007	500.000.000,00
	Penyertaan Modal Pembangunan Kantor Perwakilan Sumbar di Jakarta	
	SP2D No. 1350/SP2D/LS/12/2007 06 Desember 2007	1.000.000.000,00
<b>3</b>	<b>Mutasi Tahun 2009</b>	<b>2.000.000,00</b>
	Penyertaan Modal pada Bank Nagari (BPD) Sumatera Barat	
	SP2D No. 2697/SP2D/LS/12/2009 23 Desember 2009	2.000.000,00
<b>4</b>	<b>Mutasi Tahun 2010</b>	<b>742.000.000,00</b>
	Penyertaan Modal pada Bank Nagari (BPD) Sumatera Barat	
	SP2D No. 2043/SP2D/LS/12/2010 2 Desember 2010	742.000.000,00
<b>5</b>	<b>Mutasi Tahun 2011</b>	<b>1.479.000.000,00</b>
	Penyertaan Modal pada Bank Nagari (BPD) Sumatera Barat	
	SP2D No. 3424/SP2D/LS/12/2011 28 Desember 2011	1.479.000.000,00
<b>6</b>	<b>Mutasi Tahun 2012</b>	<b>5.008.899.000,00</b>
	Penyertaan Modal pada PT. Balairung Citra Jaya Sumbar	
	SP2D No. 2627/SP2D/LS/12/2012 7 Desember 2012	1.824.899.000,00
	Penyertaan Modal pada Bank Nagari (BPD) Sumatera Barat	
	SP2D No. 3276/SP2D/LS/12/2011 28 Desember 2012	3.184.000.000,00
<b>7</b>	<b>Mutasi Tahun 2013</b>	<b>5.582.000.000,00</b>
	Penyertaan Modal pada Bank Nagari (BPD) Sumatera Barat	
	SP2D No. 3456/SP2D/LS/12/2013 18 Desember 2013	5.582.000.000,00
<b>8</b>	<b>Mutasi Tahun 2014</b>	<b>5.111.000.000,00</b>
	Penyertaan Modal pada Bank Nagari (BPD) Sumatera Barat	
	SP2D No. 3272/SP2D/LS/12/2014 29 Desember 2014	5.111.000.000,00
<b>9</b>	<b>Mutasi Tahun 2015</b>	<b>7.515.000.000,00</b>
	Penyertaan Modal pada Bank Nagari (BPD) Sumatera Barat	
	SP2D No. 2012/SP2D/LS/10/2014 30 Oktober 2015	7.515.000.000,00
<b>10</b>	<b>Mutasi Tahun 2017</b>	<b>11.183.000.000,00</b>
	Penyertaan Modal pada Bank Nagari (BPD) Sumatera Barat	
	SP2D No. 2323/SP2D/LS/11/2017 tanggal 24 November 2017	11.183.000.000,00
<b>11</b>	<b>Mutasi Tahun 2018</b>	<b>1.800.000.000,00</b>
	Penyertaan Modal pada Bank Nagari (BPD) Sumatera Barat	
	SP2D No. 2867/SP2D/LS/12/2018 tanggal 06 Desember 21018	1.800.000.000,00
<b>12</b>	<b>Mutasi Tahun 2020</b>	<b>8.650.000.000,00</b>
	Penyertaan Modal pada Bank Nagari (BPD) Sumatera Barat	
	SP2D No. 0063/SP2D/LS/02/2020 tanggal 11 Februari 2020	8.650.000.000,00
<b>13</b>	<b>Mutasi Tahun 2022</b>	<b>2.500.000.000,00</b>
	Penyertaan Modal pada Bank Nagari Sumatera Barat	
	SP2D No. 6443/SP2D/LS/11/2022 tanggal 22 November 2022	2.500.000.000,00
	<b>Jumlah Penyertaan Modal</b>	<b>59.172.899.000,00</b>

Jenis Penyertaan Modal	Nilai	Lembar Saham
<b>a. Penyertaan Modal Bank Nagari</b>	<b>59.172.899.000,00</b>	59.172,90
<b>B. Penyertaan Modal Balairun</b>	<b>2.824.899.000,00</b>	2.824.899,00

Catatan : Penyertaan Modal disajikan sebesar nilai pembayaran oleh Pemerintah Kota Pariaman.

Investasi Jangka Panjang diakui pada akhir periode akuntansi berdasarkan harga perolehan yaitu jumlah kas yang dikeluarkan atau akan dikeluarkan dalam rangka memperoleh kepemilikan yang sah atas investasi tersebut.

**PEMERINTAH KOTA PARIAMAN**  
**ASET TETAP - TANAH**  
**PER 31 DESEMBER 2022**

No	SKPD	Saldo Awal	Mutasi Tahun 2022				Saldo 31 Desember 2022
			Mutasi (+)	Mutasi (+)	Mutasi (-)	Hibah/Bantuan (+)	
			Belanja Modal	antar SKPD	antar SKPD		
1	DINAS PENDIDIKAN, PEMUDA DAN OLAHRAGA	3.384.000.250,00					3.384.000.250,00
2	UPT. KEC. PARIAMAN UTARA	630.315.200,00					630.315.200,00
3	UPT. KEC. PARIAMAN TENGAH	2.885.848.999,00					2.885.848.999,00
4	UPT. KEC. PARIAMAN SELATAN	594.034.000,00					594.034.000,00
5	UPT. KEC. PARIAMAN TIMUR	349.629.250,00					349.629.250,00
6	UPT SANGGAR KEGIATAN BELAJAR SPNF	105.600.000,00					105.600.000,00
7	SMP 1 PARIAMAN	5.000.000,00					5.000.000,00
8	SMP 2 PARIAMAN	80.000.000,00					80.000.000,00
9	SMP 3 PARIAMAN	133.800.000,00					133.800.000,00
10	SMP 4 PARIAMAN	16.550.000,00					16.550.000,00
11	SMP 5 PARIAMAN	21.775.000,00					21.775.000,00
12	SMP 6 PARIAMAN	20.770.750,00					20.770.750,00
13	SMP 7 PARIAMAN	256.800.000,00					256.800.000,00
14	SMP 8 PARIAMAN	299.852.400,00					299.852.400,00
15	SMP 9 PARIAMAN	150.000.000,00					150.000.000,00
16	DINAS KESEHATAN	507.869.000,00					507.869.000,00
17	PUSKESMAS NARAS	39.760.000,00					39.760.000,00
18	PUSKESMAS KAMPUNG BARU PADUSUNAN	7.940.000,00					7.940.000,00
19	PUSKESMAS PAUH	39.000.000,00					39.000.000,00
20	PUSKESMAS KURAI TAJI	46.000.000,00					46.000.000,00
21	PUKESMAS MARUNGGI	47.466.000,00					47.466.000,00
22	PUKESMAS AIR SANTOK	963.299.000,00					963.299.000,00
23	PUKESMAS SIKAPAK	1.435.000,00					1.435.000,00
24	RSUD KOTA PARIAMAN	2.644.660.500,00					2.644.660.500,00
25	DINAS PEKERJAAN UMUM, PENATAAN RUANG DAN PERTANAHAN	54.230.614.025,65					54.230.614.025,65
26	DINAS PERUMAHAN RAKYAT, KAWASAN PEMUKIMAN & LINGKUNGAN HIDUP	8.064.152.183,00					8.064.152.183,00
27	KANTOR KESBANGPOL	22.560.000,00					22.560.000,00
28	DINAS PERHUBUNGAN	97.170.000,00					97.170.000,00
	UPT. TERMINAL	1.551.938.000,00					1.551.938.000,00
29	DINAS PERINDAGKOP	291.472.000,00				684.000.000,00	975.472.000,00
30	DINAS PARIWISATA DAN KEBUDAYAAN	5.392.253.852,60					5.392.253.852,60
31	DINAS PERTANIAN, PANGAN DAN PERIKANAN	2.394.264.000,00	2.727.000.000,00				5.121.264.000,00
32	UPT. BPP KOTA PARIAMAN	91.360.000,00					91.360.000,00
33	UPT. PUSKESWAN & IB	637.200.000,00					637.200.000,00
34	UPT. BBI	1.237.320.000,00					1.237.320.000,00
35	BAGIAN PEMERINTAHAN	5.765.627.119,00					5.765.627.119,00
36	SEKRETARIAT DPRD	1.304.825.500,00					1.304.825.500,00
37	KECAMATAN PARIAMAN UTARA	1.275.450.000,00					1.275.450.000,00
38	KECAMATAN PARIAMAN TENGAH	119.920.000,00			44.144.000,00		75.776.000,00
39	KELURAHAN PASIR	-		11.016.000,00			11.016.000,00
40	KELURAHAN KAMPUNG PONDOK	-					-
41	KELURAHAN JAWI-JAWI 1	-					-
42	KELURAHAN PONDOK 2	32.800.000,00					32.800.000,00
43	KELURAHAN UJUNG BATUNG	-					-
44	KELURAHAN KAMPUNG PERAK	-					-
45	KELURAHAN JALAN BARU	-		2.740.000,00			2.740.000,00
46	KELURAHAN KARAN AUR	-					-
47	KELURAHAN LOHONG	-					-
48	KELURAHAN JALAN KERETA API	-					-
49	KELURAHAN ALAI GELOMBANG	-					-
50	KELURAHAN KP. JAWA 1	-					-
51	KELURAHAN JATI HILIR	-		4.864.000,00			4.864.000,00
52	KELURAHAN JAWI-JAWI 2	-		9.828.000,00			9.828.000,00
53	KELURAHAN KP. JAWA 2	-					-
54	KELURAHAN TARATAK	-		15.696.000,00			15.696.000,00
55	KECAMATAN PARIAMAN SELATAN	972.765.000,00					972.765.000,00
56	KECAMATAN PARIAMAN TIMUR	1.207.350.000,00					1.207.350.000,00
57	INSPEKTORAT	707.000.000,00					707.000.000,00
58	BADAN PENGELOLAAN KEUANGAN DAN PENDAPATAN DAERAH	241.342.000,00				3.480.000,00	244.822.000,00
	<b>JUMLAH</b>	<b>98.868.789.029,25</b>	<b>2.727.000.000,00</b>	<b>44.144.000,00</b>	<b>44.144.000,00</b>	<b>687.480.000,00</b>	<b>102.283.269.029,25</b>

**PEMERINTAH KOTA PARIAMAN**  
**ASET TETAP - PERALATAN MESIN**  
**PER 31 Desember 2022**

NO	SOPD	Saldo Awal	koreksi +	Koreksi (-)	Mutasi Tahun 2022										koreksi koreksi (+)	Saldo 31 Desember 2022	
					Mutasi (+)	Mutasi (+)	Mutasi (+)	Mutasi +	Mutasi(+)	Mutasi (-)	Mutasi (-)	Mutasi (-)	Mutasi (-)	Mutasi (-)			
					Belanja Modal	HIBAH	Reklas salah rekening	Kapitalisasi Blj brg	antar SKPD	antar SKPD	tidak dikapitalisasi	reklas salah rekening	ke Aset lain-lain	Penghapusan			
1	DINAS PENDIDIKAN, PEMUDA DAN OLAHRAGA	1.697.747.257,00			1.482.873.000,00		455.041.950,00			1.758.551.200,00	176.363.750,00						1.700.747.257,00
2	UPT. KEC. PARIAMAN UTARA	4.485.448.280,44					24.850.000,00		495.227.360,00		97.881.600,00						4.907.644.040,44
3	UPT. KEC. PARIAMAN TENGAH	4.728.299.111,88					47.023.500,00		378.916.230,00		127.185.750,00	9.129.400,00					5.017.923.691,88
4	UPT. KEC. PARIAMAN SELATAN	3.282.432.425,06					6.400.000,00		280.319.760,00		69.948.500,00						3.499.203.685,06
5	UPT. KEC. PARIAMAN TIMUR	2.845.908.084,16					2.464.000,00		325.173.600,00		81.629.690,00	10.392.000,00					3.081.523.994,16
6	TK PARIAMAN SELATAN	50.292.000,00							43.887.000,00								43.887.000,00
	TK 01 KEC. TIMUR								31.413.000,00								31.413.000,00
7	UPT SANGGAR KEGIATAN BELAJAR SPNF	1.072.322.607,00			11.500.000,00												1.083.822.607,00
8	SMP 1 PARIAMAN	1.633.915.620,00			12.570.000,00												1.646.485.620,00
9	SMP 2 PARIAMAN	1.411.286.436,00			61.050.000,00												1.472.336.436,00
10	SMP 3 PARIAMAN	1.924.072.061,00			160.253.400,00						38.553.400,00						2.045.772.061,00
11	SMP 4 PARIAMAN	1.697.651.593,00			59.868.000,00			38.631.260,00			57.862.090,00						1.738.288.763,00
12	SMP 5 PARIAMAN	828.934.717,42			69.546.700,00			35.528.500,00			2.736.200,00	45.160.000,00					886.113.717,42
	SMP 6 PARIAMAN	1.349.296.390,00			100.250.000,00			51.800.000,00			19.150.000,00						1.482.196.390,00
14	SMP 7 PARIAMAN	1.360.963.537,00					40.952.800,00	28.934.370									1.430.850.707,00
15	SMP 8 PARIAMAN	1.113.176.153,00			92.307.375,00			48.720.120,00			60.640.945,00	11.956.130,00					1.181.606.573,00
16	SMP 9 PARIAMAN	1.446.543.525,00			76.485.550,00									34.559.695,00			1.488.469.380,00
17	DINAS KESEHATAN	4.387.149.448,73	13.365.000,00		1.804.386.482,00				1.968.557.489,00								4.236.343.441,73
18	PUSKESMAS NARAS	3.732.155.228,34			176.718.750,00		5.000.000,00	64.250.909,00			91.218.750,00						3.886.906.137,34
19	PUSKESMAS KAMPUNG BARU PADUSUNAN	3.034.822.035,00			113.800.000,00			69.804.548,00	57.342.853,00	41.500.000,00							3.119.583.730,00
20	PUSKESMAS PARIAMAN	4.325.307.197,00			136.493.000,00			79.873.636,00		4.925.000,00							4.536.748.833,00
21	PUSKESMAS KURAI TAJI	4.378.893.706,30			44.272.500,00	23.595.000,00		383.159.564,00		3.380.390,00							4.826.540.380,30
22	PUSKESMAS MARUNGGI	2.914.537.390,33			91.139.376,00	2.500.000,00		575.385.566,00		22.012.376,00							3.561.549.956,33
23	PUSKESMAS air santok	3.709.345.904,00			95.217.666,00			56.439.550,00	13.365.000,00	33.963.776,00				36.681.400,00			3.776.992.944,00
24	PUSKESMAS SIKAPAK BARAT	3.714.152.084,00		430.000,00	74.450.000,00			731.522.716,00		700.000,00							4.518.994.800,00
25	RSUD Dr.SADIKIN KOTA PARIAMAN	26.677.993.957,76			443.548.980,00	11.500.000,00		78.828.853,00									27.211.871.790,76
26	UPT. INSTALASI FARMASI	959.396.519,00			18.500.000,00												977.896.519,00
27	DINAS PEKERJAAN UMUM, PENATAAN RUANG DAN PERTANAHAN	2.988.424.222,00			695.635.000,00			15.510.000,00		2.250.000,00							3.697.319.222,00
28	UPT. PERALATAN PERBEKALAN DAN PJU	4.107.380.178,95			1.850.000,00												4.109.230.178,95
29	DINAS PERUMAHAN RAKYAT, KAWASAN PEMUKIMAN & LINGKUNGAN HIDUP	7.247.127.300,00			49.850.000,00			303.370.000,00	257.680.000,00	31.350.000,00							7.311.317.300,00
30	UPT. PENGELOLA AIR BERSIH	513.916.900,00															513.916.900,00
31	UPT. LABORATORIUM LINGKUNGAN	5.808.669.644,00			293.018.573,00			517.639.140,00		111.353.573,00		96.005.512,00					6.411.968.272,00
32	KANTOR KESBANG POL	539.436.000,00						207.900.000,00	187.000.000,00								560.336.000,00
33	KANTOR SATUAN POL PP & PEMADAM KEBAKARAN	9.728.924.489,00			2.435.090.200,00												12.164.014.689,00



NO	SOPD	Saldo Awal	koreksi +	Koreksi (-)	Mutasi Tahun 2022										koreksi	Saldo 31 Desember 2022
					Mutasi (+)	Mutasi (+)	Mutasi (+)	Mutasi +	Mutasi(+)	Mutasi (-)	Mutasi (-)	Mutasi (-)	Mutasi (-)	Mutasi (-)		
					Belanja Modal	HIBAH	Reklas salah rekening	Kapitalisasi Blj brg	antar SKPD	antar SKPD	tidak dikapitalisasi	reklas salah rekening	ke Aset lain-lain	Penghapusan	koreksi (+)	
69	KELURAHAN LOHONG	172.356.572,00							40.539.714,00							212.896.286,00
70	KRLURAHAN JALAN KERETA API	274.266.125,00							38.448.864,00							312.714.989,00
71	KELURAHAN ALAI GELOMBANG	362.242.820,00			24.890.000,00				38.448.864,00		4.800.000,00					420.781.684,00
72	KELURAHAN KP JAWA 1	329.110.677,00							40.539.714,00	12.500.000,00						357.150.391,00
73	KELURAHAN JATI HILIR	223.251.572,00							40.539.714,00							263.791.286,00
74	KELURAHAN JAWI-JAWI 2	195.674.070,00							38.448.864,00							234.122.934,00
75	KELURAHAN KP JAWA 2	279.479.765,00							40.539.714,00	24.000.000,00						296.019.479,00
76	KELURAHAN TARATAK	267.743.349,00							40.539.714,00							308.283.063,00
77	KECAMATAN PARIAMAN SELATAN	944.992.424,00			3.233.500,00											948.225.924,00
78	KECAMATAN PARIAMAN TIMUR	931.760.774,00														931.760.774,00
79	INSPEKTORAT	2.085.537.599,00							21.695.000,00		395.000,00					2.124.347.599,00
80	BADAN PERENCANAAN, PENELITIAN DAN PENGEMBANGAN DAERAH	3.126.265.120,00			23.425.000,00						700.000,00					3.148.990.120,00
81	BADAN PENGELOLAAN KEUANGAN DAN PENDAPATAN DAERAH	6.227.159.975,00			173.129.900,00				52.530.000,00	64.558.625,00	10.500.000,00					6.377.761.250,00
82	BADAN KEPEGAWAIAN DAN PENGEMBANGAN SDM	1.942.845.765,00			96.475.000,00				52.530.000,00							2.091.850.765,00
	<b>JUMLAH</b>	<b>232.772.681.055,66</b>	<b>13.365.000,00</b>	<b>430.000,00</b>	<b>10.610.882.799,75</b>	<b>2.608.685.200,00</b>	<b>549.779.450,00</b>	<b>52.452.800,00</b>	<b>7.444.739.378,00</b>	<b>7.444.739.378,00</b>	<b>1.146.156.390,00</b>	<b>115.190.930,00</b>	<b>1.458.092.502,04</b>	<b>105.421.095,00</b>	<b>192.900.000,00</b>	<b>243.975.455.388,37</b>







No	SKPD	Saldo Awal	Koreksi		Mutasi Tahun 2022								Koreksi	Saldo 31 Desember 2022	
			koreksi (+)	Koreksi (-)	Mutasi (+)	Mutasi (+)	Mutasi (+)	Mutasi (-)	Mutasi (-)	Mutasi (-)	Mutasi (-)	Mutasi (-)	Koreksi (+)		
					Belanja Modal	Bantuan/Hibah (BTT)	antar SKPD	antar SKPD	Reklas salah rekening	Pindah KDP	ke aset lain2	tidak dikapitalisasi			
61	KELURAHAN KARAN AUR	-													-
62	KELURAHAN LOHONG	44.984.784,00					34.985.000								79.969.784,00
63	KELURAHAN JALAN KERETA API	-					778.952.000								778.952.000,00
64	KELURAHAN ALAI GELOMBANG	-					790.639.000								790.639.000,00
65	KELURAHAN KP.JAWA 1	-													-
66	KELURAHAN JATI HILIR	-					88.315.500								88.315.500,00
67	KELURAHAN JAWI-JAWI 2	-					432.230.000								432.230.000,00
68	KELURAHAN KP JAWA 2	50.000.000,00					69.975.000								119.975.000,00
69	KELURAHAN TARATAK	-													-
70	KECAMATAN PARIAMAN SELATAN	3.022.743.000,00													3.022.743.000,00
71	KECAMATAN PARIAMAN TIMUR	3.117.159.614,00													3.117.159.614,00
72	INSPEKTORAT	3.161.685.136,00													3.161.685.136,00
73	BADAN PERENCANAAN, PENELITIAN DAN PENGEMBANGAN DAERAH	3.205.242.787,00													3.205.242.787,00
74	BADAN PENGELOLAAN KEUANGAN DAN PENDAPATAN DAERAH	6.879.623.735,00				44.650.000,00									6.924.273.735,00
75	BADAN KEPEGAWAIAN DAN PENGEMBANGAN SDM	-													-
	<b>JUMLAH</b>	<b>525.690.568.142,72</b>	<b>19.450.000,00</b>	<b>19.450.000,00</b>	<b>9.410.579.598,00</b>	<b>7.428.725.000,00</b>	<b>11.567.980.886,98</b>	<b>11.567.980.886,98</b>	<b>11.500.000,00</b>	<b>323.766.545,00</b>	<b>2.560.267.000,00</b>	<b>1.736.876.400,00</b>	<b>9.980.000,00</b>	<b>537.907.442.795,72</b>	

**PEMERINTAH KOTA PARIAMAN**  
**ASET TETAP - JALAN, IRIGASI DAN JARINGAN**  
**PER 31 Desember 2022**

No	Nama SKPD	Saldo Awal	Mutasi	KDP	KDP	REKLAS	Tidak	Biaya variabel	Saldo 31 Desember
		(Rp)	Belanja Modal Nilai (Rp)	TAMBAH Nilai (Rp)	KURANG Nilai (Rp)	SALAH REKENING KURANG Nilai (Rp)	Dikapitalisasi Kurang Nilai (Rp)	pendukung lainnya (MUTASI +) (Rp)	(Rp)
1	DINAS PENDIDIKAN, PEMUDA DAN OLAHRAGA	7.900.000,00							7.900.000,00
2	UPT. KEC. PARIAMAN UTARA	7.000.000,00							7.000.000,00
3	UPT. KEC. PARIAMAN TENGAH	35.611.650,00							35.611.650,00
4	UPT. KEC. PARIAMAN SELATAN	4.000.000,00							4.000.000,00
5	UPT. KEC. PARIAMAN TIMUR	12.600.000,00							12.600.000,00
6	UPT SANGGAR KEGIATAN BELAJAR SPNF	6.000.000,00							6.000.000,00
7	SMP 1 PARIAMAN	34.999.910,00							34.999.910,00
8	SMP 2 PARIAMAN	2.500.000,00							2.500.000,00
9	SMP 3 PARIAMAN	-							-
10	SMP 4 PARIAMAN	38.145.000,00							38.145.000,00
11	SMP 5 PARIAMAN	-							-
12	SMP 6 PARIAMAN	-							-
13	SMP 7 PARIAMAN	4.000.000,00							4.000.000,00
14	SMP 8 PARIAMAN	13.000.000,00							13.000.000,00
15	SMP 9 PARIAMAN	22.750.000,00							22.750.000,00
16	DINAS KESEHATAN	149.956.000,00							149.956.000,00
17	PUSKESMAS NARAS	11.961.500,00							11.961.500,00
18	PUSKESMAS PAUH	16.173.000,00							16.173.000,00
19	PUSKESMAS KURAI TAJI	87.353.000,00							87.353.000,00
20	PUSKESMAS MARUNGGI	10.918.880,00	2.500.000,00			2.500.000,00			10.918.880,00
21	PUSKESMAS AIR SANTOK	1.700.000,00							1.700.000,00
22	PUSKESMAS SIKAPAK BARAT	13.730.000,00							13.730.000,00
23	RSUD KOTA PARIAMAN	339.873.022,00							339.873.022,00
24	UPT. INSTALASI FARMASI	47.667.000,00							47.667.000,00
25	DINAS PEKERJAAN UMUM, PENATAAN RUANG DAN PERTANAHAN	648.750.216.807,21	#####	4.716.938.498	2.251.080.441,17		335.657.000,00		684.405.087.662,58
26	UPT. PERALATAN PERBEKALAN DAN PJU	18.994.194.141,00	448.075.200						19.442.269.341,00
27	DINAS PERUMAHAN RAKYAT, KAWASAN PEMUKIMAN & LINGKUNGAN HIDUP	115.841.087.071,72	1.621.829.000					45.792.000,00	117.508.708.071,72
28	UPT. PENGELOLA AIR BERSIH	37.419.888.933,00	1.358.137.244,00	3.638.754.504,00	215.650.800		194.622.000,00		42.006.507.881,00
29	UPT. LABORATORIUM LINGKUNGAN	40.000.000,00							40.000.000,00
30	KANTOR KESBANG POL	5.375.000,00							5.375.000,00
31	KANTOR SATUAN POL PP & PEMADAM KEBAKARAN	675.000,00							675.000,00
32	BADAN PENANGGULANGAN BENCANA DAERAH	200.931.510							200.931.510,00
33	DINAS PEMBERDAYAAN PEREMPUAN, PERLINDUNGAN ANAK DAN KB	40.375.700,00	16.444.450,00				16.444.450		40.375.700,00
34	DINAS KEPENDUDUKAN DAN PENCATATAN SIPIL	2.777.000,00							2.777.000,00
35	DINAS PEMBERDAYAAN MASYARAKAT DAN DESA	-							-
36	DINAS PERHUBUNGAN	2.473.226.000,00							2.473.226.000,00
37	UPT. TERMINAL	895.471.000,00							895.471.000,00
38	UPT PARKIR	-							-
39	DINAS KOMUNIKASI DAN INFORMATIKA	36.435.000,00							36.435.000,00
40	DINAS PERINDAGKOP	391.825.000,00							391.825.000,00
41	UPT. PENGELOLA PASAR PARIAMAN	-							-
42	DINAS PENANAMAN MODAL, PELAYANAN TERPADU SATU PINTU DAN TENAGA KERJA	5.664.500,00							5.664.500,00
43	DINAS PARIWISATA DAN KEBUDAYAAN	2.422.883.475,00							2.422.883.475,00
44	UPT. PULAU ANGSO	1.455.658.659,80							1.455.658.659,80
45	DINAS PERTANIAN, PANGAN DAN PERIKANAN	1.500.572.800,00							1.500.572.800,00
46	UPT. BALAI PELAKSANA PENYULUHAN PERTANIAN KOTA PARIAMAN	7.173.000,00							7.173.000,00
47	UPT. PUSAT KESEHATAN HEWAN DAN INSEMINASI BUATAN	70.260.000,00							70.260.000,00
48	UPT. BALAI BENIH IKAN	309.785.000,00							309.785.000,00
49	BAGIAN UMUM & PROTOKOLER	1.263.481.005,16							1.263.481.005,16
50	SEKRETARIAT DPRD	207.186.013,00							207.186.013,00
51	KECAMATAN PARIAMAN UTARA	57.534.500,00							57.534.500,00
52	KECAMATAN PARIAMAN TENGAH	61.205.000,00							61.205.000,00
53	KELURAHAN PASIR	-							-
54	KELURAHAN KAMPUNG PONDOK	40.088.300,00							40.088.300,00
55	KELURAHAN JAWI-JAWI 1	-							-
56	KELURAHAN PONDOK 2	119.583.300,00							119.583.300,00
57	KELURAHAN UJUNG BATUNG	-							-
58	KELURAHAN KAMPUNG PERAK	-							-
59	KELURAHAN JALAN BARU	78.710.764,00							78.710.764,00
60	KELURAHAN KARAN AUR	-							-
61	KELURAHAN LOHONG	-							-
62	KELURAHAN JALAN KERETA API	49.724.000,00							49.724.000,00
63	KELURAHAN ALAI GELOMBANG	-							-
64	KELURAHAN KP. JAWA 1	-							-
65	KELURAHAN JATI HILIR	102.844.900,00							102.844.900,00
66	KELURAHAN JAWI-JAWI 2	-							-
67	KELURAHAN KP JAWA 2	69.097.000,00							69.097.000,00
68	KELURAHAN TARATAK	192.496.000,00							192.496.000,00
69	KECAMATAN PARIAMAN SELATAN	244.899.650,00							244.899.650,00
70	KECAMATAN PARIAMAN TIMUR	67.416.200,00							67.416.200,00
71	INSPEKTORAT	181.049.625,00							181.049.625,00
72	BADAN PERENCANAAN, PENELITIAN DAN PENGEMBANGAN DAERAH	121.409.500,00							121.409.500,00
73	BADAN PENGELOLAAN KEUANGAN DAN PENDAPATAN DAERAH	149.777.000,00							149.777.000,00
	<b>TOTAL</b>	<b>834.738.817.316,89</b>	<b>#####</b>	<b>8.355.693.001,72</b>	<b>2.466.731.241,17</b>	<b>2.500.000,00</b>	<b>546.723.450,00</b>	<b>45.792.000,00</b>	<b>877.096.003.320,26</b>



No	Nama SKPD	Saldo Per 31 Desember 2020	Mutasi Tahun 2021						Saldo 31 Desember 2022	
			TAMBAH	TAMBAH	KURANG	KURANG	TAMBAH	KURANG		KURANG
			Belanja Modal	Mutasi antar SKPD	Mutasi antar SKPD	Reklas Salah Rekening	Reklas Salah Rekening	Tidak Dikapitalisasi		Mutasi ke aset lain-lain
31	DINAS PERINDAGKOP	9.656.900,00	450.000,00					450.000,00		9.656.900,00
32	DINAS PENANAMAN MODAL, PELAYANAN TERPADU SATU PINTU DAN TENAGA KERJA	60.060.680,00								60.060.680,00
33	DINAS PARIWISATA DAN KEBUDAYAAN	1.159.326.485,00							6.039.818	1.153.286.667,00
34	DINAS PERTANIAN, PANGAN DAN PERIKANAN	10.066.000,00								10.066.000,00
35	UPT. BALAI PELAKSANA PENYULUHAN PERTANIAN KOTA PARIAMAN	14.948.800,00								14.948.800,00
36	BAGIAN HUKUM DAN HAM	20.224.000,00								20.224.000,00
37	BAGIAN UMUM & PROTOKOLER	33.908.000,00								33.908.000,00
38	BAGIAN KESEJAHTERAAN RAKYAT	12.500.000,00								12.500.000,00
39	BAGIAN PERPUSTAKAAN & ARSIP	331.339.158,00								331.339.158,00
40	SEKRETARIAT DPRD	140.851.900,00								140.851.900,00
41	KECAMATAN PARIAMAN UTARA	14.113.000,00								14.113.000,00
42	KECAMATAN PARIAMAN TENGAH	490.000,00								490.000,00
43	KELURAHAN PASIR	-								-
	KELURAHAN KAMPUNG PONDOK	-								-
	KELURAHAN JAWI-JAWI 1	-								-
	KELURAHAN PONDOK 2	-								-
	KELURAHAN UJUNG BATUNG	-								-
	KELURAHAN KAMPUNG PERAK	-								-
	KELURAHAN JALAN BARU	-								-
	KELURAHAN KARAN AUR	-								-
	KELURAHAN LOHONG	-								-
	KELURAHAN JALAN KERETA API	-								-
	KELURAHAN ALAI GELOMBANG	-								-
	KELURAHAN KP.JAWA 1	-								-
	KELURAHAN JATI HILIR	-								-
	KELURAHAN JAWI-JAWI 2	-								-
	KELURAHAN KP JAWA 2	-								-
	KELURAHAN TARATAK	-								-
43	KECAMATAN PARIAMAN SELATAN	25.740.000,00								25.740.000,00
44	KECAMATAN PARIAMAN TIMUR	3.744.920,00								3.744.920,00
45	INSPEKTORAT	41.176.850								41.176.850,00
46	BADAN PERENCANAAN, PENELITIAN DAN PENGEMBANGAN DAERAH	481.514.100,00								481.514.100,00
47	BADAN PENGELOLAAN KEUANGAN DAN PENDAPATAN DAERAH	-								-
48	BADAN KEPEGAWAIAN DAN PENGEMBANGAN SDM	-								-
	<b>TOTAL</b>	<b>78.131.932.472,56</b>	<b>1.596.040.494,00</b>	<b>807.829.844,00</b>	<b>807.829.844,00</b>	<b>535.779.450,00</b>	<b>115.190.930,00</b>	<b>83.403.800,00</b>	<b>6.039.818,00</b>	<b>79.217.940.828,56</b>

**PEMERINTAH KOTA PARIAMAN**  
**KONSTRUKSI DALAM Pengerjaan**  
**PER 31 Desember 2022**

No	Uraian	Saldo Awal 2022	Tahun Perolehan	Mutasi 2022		koreksi BPK 2022		Saldo Akhir
				Debet	Kredit	Debet	Kredit	
1	2	3	4	5	6	5	6	8
<b>1</b>	<b>DINAS KESEHATAN</b>							
	<b>Rumah Sakit Sadikin</b>	-						-
1	Pembangunan Ruang Poliklinik dan labor 48.91% (4.182.132.895)+ pengawasan 47.156.577	4.257.106.870	2019					4.257.106.870
2	pembangunan konstruksi sarang laba laba/farmasi/dan instalasi rawat jalan (pondasi ruang poli klinik dan labor (4127979618)+ per 97.900.000+ 5% pemeliharaan Rp.170.840.093	4.396.719.711	2019					4.396.719.711
3	Pemby. BM Pagar (Perenc.Pemb.Pagar Isolasi RS) 80%xRp.13.975.000=Rp. 11.180.000 kpd CV. Jasuma kons. dgn SPK no. 026/SPK/Perenc.pagar/PPK-RSUD dr sadikin/VI/2021 utk upy penanganan covid-19 tgl 14 juni 2021 pd keg. penye. faskes UKM & UKP sub keg. Pemb. RS	11.180.000	2021					11.180.000
	<b>Sub Jumlah</b>	<b>8.665.006.580</b>		-	-			<b>8.665.006.580</b>
<b>2</b>	<b>DINAS PEKERJAAN UMUM</b>	-		-	-			-
	pernc. Pembangunan 3 buah Simpang Kecamatan Pariaman Selatan	44.367.000	2011					44.367.000
	Perencanaan trator kt. Kaciak-simp. Apar	49.531.000	2014					49.531.000
	Pern. Jl. 2 jalur lapai-jati	49.567.000	2014					49.567.000
	pern. Jembatan penangkaran penyu	71.410.000	2014					71.410.000
	Pern gerbang batas kota	135.300.000	2014					135.300.000
	perencanaan rumah jabatan wakil ketua DPRD	41.775.000	2015					41.775.000
	Pern., Gapura Pantai Kata	13.832.000	2015					13.832.000
	Pek. Perencanaan Ruang serbaguna kantor Camat Parut 80 %	39.832.000	2016					39.832.000
	Pekj Perencanaan DED Masjid Terapung Tujuan Wisata 80%	416.416.700	2016					416.416.700
	Pek.Perenc.Pemb.Gdg.Kantr Kesbangpol 80%	67.623.600	2016					67.623.600
	Pek.perenc.Gdg.Serbaguna Kota Pariaman (Ex GOR Sebelah RM. Pincalang ) 80%	228.000.000	2016					228.000.000
	Pek.Perenc.Pemb.Ktr.UPTD Pemadam Kebakaran 80%	39.684.000	2016					39.684.000
	Pek. perencanaan Pemb. Kantor UPTD SKB 80 %	39.392.000	2016					39.392.000
	Pek.Perenc.penataan Kawasan Pulau Tengah 80 %	39.816.000	2016					39.816.000
	Pek.Perenc.Taman Pantai Manggung 80%	38.894.400	2016					38.894.400
	Pek.Perenc.LankMark di Ex Gor Rawang 80%	119.680.000	2016				119.680.000	-
	Pek. Pemb. Perencanaan Jalan Lingkar Utara, Selatan dan Timur 80%	390.368.000	2016					390.368.000
	Pek.Perenc.jalan Sp.Sianik-Sp.Tugu Tabuik 80%	27.840.000	2016					27.840.000
	Pek.Perenc.Talao oleh CV. DESICON 80%	39.712.000	2016					39.712.000
	Perencanaan Trotoar Simp.SDN 08 Toboh Palabah-Simp.Lapangan Futsal Lambang (2,858 Km) oleh CV. PARADES KARYA CONSULTANT , Kontrak Rp.195.162.000,-	156.129.600	2017					156.129.600
	Perencanaan Penataan Kawasan Pulau Tengah TA. 2016 oleh CV. DESICON , Kontrak Rp.49.770.000,-	9.954.000	2017					9.954.000
	Penyusunan Dokumen Lingkungan Amdal Masjid Terapung oleh CV. GELAR BUANA SEMESTA, Kontrak Rp.770.220.000,-	231.066.000	2017					231.066.000
	Pembangunan Sarana Dan Parasarana Wisata Pulau Tengah oleh CV. PUTRA IDOLA, Kontrak Rp.730.000.000,-	593.198.000	2017					593.198.000
	Perencanaan Pembangunan Satpol PP dan PemadamKebakaran Ex STIESB Pariaman oleh CV. VIDIA PRIMA KONSULTAN, Kontrak Rp. 49.700.000,-	39.760.000	2017				39.760.000	-

No	Uraian	Saldo Awal 2022	Tahun Perolehan	Mutasi 2022		koreksi BPK 2022		Saldo Akhir
				Debet	Kredit	Debet	Kredit	
1	2	3	4	5	6	5	6	8
	Perencanaan Kantor Pelayanan Bersama Kp.Pondok oleh CV. ARTERINDO PRATAMA, Kontrak Rp.248.253.000,	198.602.400	2017					198.602.400
	Perencanaan Pembangunan Pasar Pariaman Oleh CV. DESICON , Kontrak Rp.349.940.000,-	279.952.000	2017				279.952.000	-
	Perencanaan Pembangunan Gedung P2TP2A Forum Anak & KNPI oleh CV. DESICON, Kontrak Rp.49.800.000,-	39.840.000	2017					39.840.000
	Penyusunan Amdal Kawasan By Pass Kp. Gadang oleh PT. TEISAR CIPTA SARANA , Kontrak Rp.720.175.000	216.052.500	2017					216.052.500
	Perenc.Trotoar Sp.Kp.Pondok-Sp.pauh oleh CV. Parades Karya Consult Rp.49.852.000	39.881.600	2018					39.881.600
	Peningkt.Trotoar Sp.Kp.Pondok-Sp.Pauh(750M) oleh PT.CKPS Rp.6.897.673.000,-	5.715.291.456	2018					5.715.291.456
	Perenc.Trotoar (Ruas Sp.Kp.Cino-Sp.STIE Gguk- Sp.Sianik-Sp.IV RSUD oleh CV.DIRGA JAYA INDO Rp.82.141.000,-	65.712.800	2018					65.712.800
	Pembangunan Mesjid Terapung oleh PT.Bukit Intan Enginerring	4.258.793.400	2018					4.258.793.400
	Pek. Montoring& Pelaporan Dok. Lingkungan (RKL-RPL) Mesjid Terapung oleh CV. DELTA ARSITEKTUR	14.901.000	2018					14.901.000
	Pek. Perenc.Pemb.Posko Terpadu Pantai Gandorah oleh CV. 2R KONSULTANT Rp.14.480.000,-	11.584.000	2018					11.584.000
	PEMBANGUNAN MESJID TERAPUNG TAHAP 1 TAHUN 2018 OLEH PT. BUKIT INTAN ENGINEERING Sisa Kontrak Tahun 2018 RP. 17.035.173.600,- Termin 100%	17.035.173.600	2019					17.035.173.600
	PEMBAYARAN SISA TAHUN 2018 PEK. MONITORING & PELAPORAN DOK. LINGKUNGAN (RKL-RPL) OLEH CV. DELTA ARSITEKTUR Termin 100%	34.769.000	2019					34.769.000
	Pembangunan Mesjid TERAPUNG Tahap 2 oleh PT. BUKIT INTAN ENGINEERING Nilai Kontrak/ Addendum Rp 11.470.000.000,-Termin 100%	11.495.400.000	2019					11.495.400.000
	Pengawasan Pembangunan Mesjid Terapung Tahap 2 Oleh PT. CINDERALAS KARSA PADUTAMA Nilai Kontrak Rp.332.700.500, Termin Akhir 100%	336.300.500	2019					336.300.500
	DED Islamic Centre di Kawasan Mesjid Terapung oleh CV. DESICON Nilai Kontrak Rp.174.867.000,- Termin Akhir 30%	56.710.100	2019					56.710.100
	Review Desain Pasar Rakyat oleh CV. DESICON Termin Akhir 80%	79.557.600	2019				79.557.600	-
	Penyediaan Ruang Terbuka Hijau, Perencanaan Waterfront City Batang Piaman (Jbt Muaro- Jbt.Pauh) & Sepadan Bt.Mangor Pasir Sunur oleh CV. DESICON Nilai Kontrak Rp.89.457.500,- Termin Akhir 80%	72.141.000	2019					72.141.000
	Penyediaan Ruang Terbuka Hijau Pek. DED Pariaman Waterront City Pantai Pauh oleh CV. DESICON Nilai Kontrak Rp.98.450.000,- Termin Akhir 80%	79.335.000	2019					79.335.000
	Perencanaan Pembangunan Restoran & Hotel oleh PT. YASA KREASINDO CEMERLANG Termin Akhir 80% Nilai Kontrak Rp.99.209.000,-	79.942.200	2019					79.942.200
	Pengawasan Pembangunan Gedung Serbaguna GOR Pauh oleh CV. ARTERINDO PRATAMA Nilai Kontrak Rp 99.000.000,- Termin 80%	84.150.000	2019				84.150.000	-
	Perencanaan Rehab Balaikota Pariaman Oleh CV.BIMIGIDE CONSULTANG ENGINEERS Nilai Kontrak Rp.39.330.000 Termin 80%	32.789.000	2019					32.789.000
	DED Youth Center oleh CV. ARTERINDO PRATAMA Termin 80%	265.578.000	2019					265.578.000
	Perencanaan Kolam Renang GOR Sutan Rajo Bujang. Karan Aur oleh CV.DESICON Nilai Kontrak Rp.99.466.500,- Termin 80 %	80.523.200	2019					80.523.200
		-						-
	KDP JIJ 2019	-						-
		-						-



No	Uraian	Saldo Awal 2022	Tahun Perolehan	Mutasi 2022		koreksi BPK 2022		Saldo Akhir
				Debet	Kredit	Debet	Kredit	
1	2	3	4	5	6	5	6	8
	Percanaan Normalisasi & Pendestrian Bt. Paman oleh CV. NUGRAHA CHAKTI CONSULTANT Nilai Kontrak Rp. 84.579.000,- Termin 80%	68.238.200	2019					68.238.200
	Perencanaan Pengamanan Tebing Sungai Batang Manggung oleh CV. JAYA PERMAI CONSULTANT Nilai Kontrak Rp 92.812.000,- Termin 80%	74.824.600	2019					74.824.600
1	KDP JIJ 2020							
2	Termin 80% Perencanaan 4 Sp(Sampan,SpIV Parik,Sp.IV Lambang,Air Santok) oleh PT.MUTIGUNA ENGINEERING KONSULTAN	79.486.000	2020					79.486.000
3	Termin 80% .Perencanaan Trotoar Sp.IV Kp.Baru-Sp.IV.Pasar Hilalang oleh CV.PARADES KARYA KONSULTAN	79.393.600	2020					79.393.600
4	Termin 80% Perencanaan Rehab Trotoar oleh CV. JASA REKA MANDIRI CONSULTANT 2020	59.622.000	2020					59.622.000
5	Termin 80% Perencanaan Rekonstruksi Jalan By Pass-Sp.Apar oleh CV. PARADES KARYA CONSULTANT	79.996.000	2020					79.996.000
6	Termin 80% Perencanaan Jembatan Pondok Amar oleh CV. DESICON	79.645.120	2020					79.645.120
7	Termin 80% Perencanaan Jembatan tahun 2021 oleh CV. GEO ENGINEERING CONSULTANT	79.976.000	2020					79.976.000
8	Termin 80% Perencanaan Jembatan Pantai Kata oleh CV. GEO ENGINEERING CONSULTANT	79.976.000	2020					79.976.000
	Perenc.Normalisasi Sungai Hulu Sikijang oleh CV. DESICON Kontrak Rp.96.492.000,-	77.393.600	2020					77.393.600
	Pembayaran termin 80%xRp.99.761.260,- =Rp.79.809.008,-Keg.Perencanaan Pemb.Jembatan Pek.Perencanaan Jembatan Cubadak Air oleh CV. HUMAIRAH ENGINEERING CONSULTANT SPKNo.11/SPK-PRC/DPUPR/BM/2020 tgl.19/11/2020	79.809.008	2020					79.809.008
	Pby.Termin 80%xRp.99.745.000,- =Rp.79.796.000,- Keg.Perenc.Pemb.Jl.Pek.Perencanaan Pemb.Jl.2021 oleh CV. PARADES KARYA CONSULTANT SPKNo.16/SPK.PRC/DPUPR.BM/2020 tgl.20/11/2020	79.796.000	2020					79.796.000
	Pembayaran termin 80%xRp.99.580.000,- =Rp.79.664.000,-Keg.Perencanaan Pemb.jalan Pek.Perncanaan jalan 2 Paket oleh PT. TARU NUSANTARA SPKno.10/SPK.PRC/DPUPR.BM/DPUPR/2020 tgl.19/11/2020	79.664.000	2020					79.664.000
1	Pembayaran termin 80%xRp.69.880.000,- =Rp.55.904.000,-Keg.Perencanaan Pemb.Jembatan Pek.Perncanaan Rhb.Jembatan Batang Jirak Pantai Kata oleh CV. PT. MULTI KARYA INTERPLAN KONSULTANT SPKno.12/SPK.PRC/DPUPR.BM/DPUPR/2020 tgl.20/11/2020	55.904.000	2020					55.904.000
		-						-
2	KDP 2020 Bangunan	-						-
3	PEK.PERENCANAAN KANTOR SATPOL PP DAN DAMKAR OLEH CV, ARTERINDO PRATAMA Kontrak RP. 04.043.067,-	76.154.454	2020					76.154.454
4	Pek.Perencanaan RTH Keluarga Pantai Cermin Oleh CV. DIRGA JAYA INDO Kontrak Rp. 74.834.100,-	60.067.280	2020					60.067.280
5	Perenc. RTH Sepadan Sungai batang Mangor oleh PT. SYNPRO ENGINEERING KONSULTAN Kontrak Rp.794.217.600,	638.644.080	2020					638.644.080
	Pk.Pemb.Akses Jl.Menuju Mesjid terapung oleh CV.MALIK TAQY Kontrak Rp.199.903.380,-	200.503.380	2020					200.503.380
	Pek.Perenc.Pem.Pusat jajanan serba ikan di Kwsn pantai Sunur oleh CV. ART.PLATINUM ENGINEERING Kontrak Rp.49.773.350,	40.018.680	2020				40.018.680	-

No	Uraian	Saldo Awal 2022	Tahun Perolehan	Mutasi 2022		koreksi BPK 2022		Saldo Akhir
				Debet	Kredit	Debet	Kredit	
1	2	3	4	5	6	5	6	8
	Pek.Perncaanaan Water Front City Wisata Talao Manggung oleh CV. DESICON Kontrak Rp.99.738.100,-	79.990.480	2020					79.990.480
	Pek.Perencanaan Rehab Gor Sutan Radjo Bujang Kontrak Rp.49.085.300,-	39.468.240	2020					39.468.240
	Pek. Perencanaan Lanjutan Pembangunan Water Front City Talao Pauh Sisi Belakang MTSN 1 Pariaman CV. JASUMA KONSULTAN dg Nilai Kontrak Rp.99.122.000	79.297.600	2021					79.297.600
	Pek. Perencanaan Lapangan Merdeka oleh CV.DESICON Nilai Kontrak Rp. 99.426.000,-	79.540.800	2021					79.540.800
	Pemb Jln 3 Ruas Paket 2 yg dilaks CV. TAMAN KARYA MANGGALA dengan Kontrak Rp2.851.740.614,76 TM 76,32%	2.114.361.648	2021			784.597.784,61		2.898.959.433
	Pe. Rehabilitasi Jaringan Irigasi Di. Talang Kuning (DAK) (206 HA) Oleh PT.AMAR PERMATA INDONESIA TM II 98 % Kontrak Rp.4.614.325.194,88	4.716.938.498	2021		4.716.938.497,72			-
	Pembayaran Termin 80%xRp.49.636.400,- =Rp.39.709.120,-Keg.Pemb.Gedung Kantor Pek.Perenc.Pemb.Kantor Koramil Kota Pariaman oleh CV. CILCLE ENGINEERING SPK.08/SPK/PRC.TRPB/DPURP/2020 tgl.27/11/2020	39.709.120	2020					39.709.120
	Kontrak Nomor 32/SPK.BM/DPURP.PRM/2021 tanggal 13 Desember 2021 senilai Rp169.774.000,00. Pekerjaan mengalami satu kali adendum, sesuai Adendum Nomor ADD-01/SPK.BM-32/DPURP.PRM/2021 tanggal 27 Desember 2021. Jangka waktu pelaksanaan pekerjaan mulai tanggal 13 s.d. 31 Desember 2021. Berdasarkan Berita Acara Serah Terima atau Provisional Hand Over (PHO) Nomor 15/BA.STPP/SPK/DPURP/II-2022 tanggal 10 Januari 2022 dan Serah Terima Akhir Pekerjaan (FHO) Nomor 01/BA.STAP/SPK/DPURP/VII-2022 tanggal 9 Juli 2022	-	2021			169.774.000		169.774.000
	Pek.Perencanaan Rehab Berat Gedung Nasional (Eks. STIE SB) oleh CV NIDIANRA JAYA KONSULTAN Nilai Kontrak Rp. 98.906.550 (80%)		2022	79.125.240,00				79.125.240
	Pek. Perencanaan Rehab Kolam Renang & Lapangan Bola Ex. Rawang oleh PT. MULTI KARYA INTERPLAN KONSULTAN Nilai Kontrak Rp. 48.730.000 (80%)		2022	38.984.000,00				38.984.000
	Pek.Perencanaan Pembangunan Sarana Prasarana Pendukung Pariwisata oleh PT.MULTI KARYA INTERPLAN KONSULTAN Nilai Kontrak Rp.97.493.631 (80%)		2022	77.994.905,00				77.994.905
	Perencanaan Jalan 2022 oleh CV. PARADES KARYA CONSULTANT Nilai Kontrak Rp 99.730.000 (80%)		2022	79.784.000,00				79.784.000
	Pekerjaan Peningkatan Jalan 3 Ruas oleh CV LAUTAN SATI Nilai Kontrak Rp 2.300.000.000 (72.18%)		2022	1.501.568.441,17				1.501.568.441
	Pek.Peningkatan Jln Pinggir Sei. Btg Mangor (Jembatan Sunur - Jembatan Kurai Tajil) oleh CV. TAMAN KARYA MANGGALA Nilai Kontrak Rp 1.000.000.000		2022	650.000.000,00				650.000.000
	Pek. Prc Perorangan Talao Manggung (Bawah Box Culvert Manggung) oleh ERYANTO RAY, ST Nilai Kontrak 24.660.000 termin 80%		2022	19.728.000,00				19.728.000
	<b>Sub Jumlah</b>	<b>52.714.547.044</b>		<b>2.447.184.586</b>	<b>4.716.938.498</b>	<b>954.371.785</b>	<b>643.118.280</b>	<b>50.756.046.637</b>
<b>4</b>	<b>DINAS PERKIM LH</b>							
	Pek.Perencanaan pembangunan toilet 80%	14.800.000	2016				14.800.000	-
	Pek. Perenc Pengaspalan JI Dsn Subarang Pdg Ds Cimparuh	14.255.200						14.255.200
	Perenc Ruas Jalan Lingkung di Kec. Pariaman Utara	32.743.200	2018					32.743.200

No	Uraian	Saldo Awal 2022	Tahun Perolehan	Mutasi 2022		koreksi BPK 2022		Saldo Akhir
				Debet	Kredit	Debet	Kredit	
1	2	3	4	5	6	5	6	8
	Perenc Ruas Jalan Lingkung di Kec. Pariaman Timur	21.747.200	2018					21.747.200
	Perenc Ruas Jalan Lingkung di Kec. Pariaman Selatan	11.524.400	2018					11.524.400
	Perenc Pemb Jalan Lingkung Kel. Jawi-Jawi I / Jawi-Jawi II	8.400.000	2018					8.400.000
	Perenc Pemb Jalan Lingkung di Desa Ampalu - Desa Apar	8.800.000	2018					8.800.000
	Perenc Ruas Jalan Lingkung di Kec. Pariaman Tengah	49.915.200	2018					49.915.200
	Perenc Pemb Jalan Lingkung Kel. Alai Gelombang	7.200.000	2018					7.200.000
	Perenc Pemb Drainase 2019 Kec. Pariaman Selatan	13.960.000	2018					13.960.000
	Perenc Pemb Drainase 2019 Kec. Pariaman Timur	34.872.000						34.872.000
	Perenc Pemb Drainase 2019 Kec. Pariaman Tengah	27.816.000						27.816.000
	Perenc Pemb Drainase 2019 Kec. Pariaman Utara	44.355.200						44.355.200
	Peren. Jalan lingkung	12.000.000						12.000.000
	pemb. Dokumen perenc. Drainase	11.520.000						11.520.000
	<b>Sub Jumlah</b>	<b>313.908.400</b>					<b>14.800.000</b>	<b>299.108.400</b>
	<b>UPT Air Bersih</b>							
1	perenc. Jaringan air bersih 2021	39.556.000						39.556.000
2	SPAM Koto marapak-talago sariak-batang kabung							-
	Pby UM 30% yaitu (30% x Rp.926.900.948,-)= Rp. 278.070.284,- utk Keg. Pengel. & Pengembangan SPAM Di Daerah Kab./Kota Pek.Perluasan SPAM Jar.Perpipaan Kwsn Koto Marapak olh CV. Sinar Jasa Raya SPK No: 03/SPP/PAB.DisperkimLH.PRM/2021 tgl 20 Agut. 2021.	278.070.284	2021		278.070.284,00			-
	PbyTmn I 60% (Rp.528.333.540) Dkrng UM 30% (Rp.166.842.171) mjdi= Rp.361.491.369, Keg. Pengel. & Pengemb SPAM diDaerah Kab/Kota Pek. Perluasan SPAM Jar. Perpipaan Kws Koto Marapak,olh CV. Sinar Jasa Raya, SPK:03/SPP/PAB.DisperkimLH.PRM/2021 tgl 20 Agust	361.491.369	2021		361.491.369,00			-
	Pby Tmn II 95% (95% x 95% Rp.926.900.948= 836.528.106) dkrng tmn lalu 60% (Rp.528.333.540) Dkrng UM(Rp.111.228.114) mjdi= Rp.196.966.451,-Pek.Perluasan SPAM Jar. pipa Kws Koto Marapak olh CV.Sinar Jasa Raya SPK No: 03/SPP/PAB.DisperkimLH.PRM/2021 tgl 20 Agustus 2021	196.966.451	2021		196.966.451,00			-
3	SPAM marabau dan sungai kasai Rp. 2.802.226.400							-
	Pby UM 30% yaitu (30% x Rp.2.973.500.000,-)= Rp. 892.050.000,- utk Keg. Pengel. & Pengembangan SPAM Di Daerah Kab./Kota. Pek.Peningkatan SPAM Jar. Perpipaan Desa Cub. Mentawai olh CV. TREMOR SPK No: 01/SPP/PAB.DisperkimLH.PRM/2021 tgl 02 Agustus 2021.	892.050.000	2021		892.050.000			-
	Pby Tmn I 75% (Rp.2.118.618.750) dkrng UM 30% (Rp.669.037.500) mjdi= Rp.1.449.581.250 utk Keg. Pengel.& Pengemb.SPAM DiDaerah Kab./Kota. Pek.Peningkatan SPAM Jar. Perpipaan Desa CubMen olh CV. TREMOR SPK No: 01/SPP/PAB.DisperkimLH.PRM/2021 tgl 2 Agust	1.449.581.250	2021		1.449.581.250			-
	Pby Tmn II 99,2% yaitu (99,2%xRp.2.973.500.000=Rp.2.802.226.400) dkrng Tmn lalu 75% (Rp.2.118.618.750) dkrng UM (Rp.223.012.500) mjadi = Rp.483.193.750,-Pek. Pnkt. SPAM Jar pipa CubMen olh CV. Tremor SPK No: 01/SPP/PAB.DisperkimLH.PRM/2021 tgl 02 Agus'21	460.595.150	2021		460.595.150			-

No	Uraian	Saldo Awal 2022	Tahun Perolehan	Mutasi 2022		koreksi BPK 2022		Saldo Akhir
				Debet	Kredit	Debet	Kredit	
1	2	3	4	5	6	5	6	8
	pengembangan jaringan distribusi kawasan taluk mrunggi (CV Batang BUO)		2022	215.650.800,00				
	Pby UM 25%(25%xRp.291.420.000,-)=Rp.72.855.000,-utk Keg.Pengel & Pengemb SPAM di Drh Kab/Kota.Pek.Pengemb Jar Distribusi & SR Kws Taluak Marunggi olh CV Batang Buo SPK No:03/SPP/PAB.DisperkimLH.PRM/2022 tgl 20 Juli 2022		2022	72.855.000,00				72.855.000
	Pby Tmn 70% (70%x95%xRp.291.420.000=Rp.193.794.300) Dikrg UM (25%x70%xRp.291.420.000=Rp.50.998.500) mjadi=Rp.142.795.800Pek.Pengemb Jar Distribusi & SR Kws Tik Marunggi olh CV.Batang Buo SPK No: 03/SPP/PAB.DisperkimLH.PRM/2022 tgl 20 Jul 2022		2022	142.795.800,00				142.795.800
	<b>Sub Jumlah</b>	<b>3.678.310.504</b>		<b>215.650.800</b>	<b>3.638.754.504</b>			<b>255.206.800</b>
<b>5</b>	<b>Dinas Perindagkop,UKM</b>							
	perencanaan pasar jati	9.980.000					9.980.000	-
	perencanaan pasar karanaur		2022	79.760.000				79.760.000
	<b>Sub Jumlah</b>	<b>9.980.000</b>	-	<b>79.760.000</b>	-	-	<b>9.980.000</b>	<b>79.760.000</b>
<b>7</b>	<b>Dinas Pariwisata dan Kebudayaan</b>							
	PERC RUMAH TABUAIK SUBARANG 80 %	7.952.000	2017				7.952.000	-
	perenc pembangunan kios pulau angso-pantai kata	26.763.200	2019				26.763.200	-
	perencanaan jasa konsultan taman monumen kereta api	79.222.400					79.222.400	-
	Perencanaan DTWU 80 % (daya tarik wisata unggulan ) CV BIMIGIDE CONSULTING ENGINEERS berlokasi di pulau angso duo Pariaman		2022	47.902.400				47.902.400
	<b>Sub Jumlah</b>	<b>113.937.600</b>		<b>47.902.400</b>	-	-	<b>113.937.600</b>	<b>47.902.400</b>
<b>8</b>	<b>DINAS KELAUTAN DAN PERIKANAN</b>	-						-
	Perencanaan pemb. Air bersih	-	2015					-
	PERENC REHAB RUANG LABOR DAN KONSELING	1.600.000	2017				1.600.000	-
	PERENC KONTRUKSI PAGAR DAN KANOPY KANTOR BBI	8.000.000	2017				8.000.000	-
	PERC PEMB PAGAR BELAKANG KANTOR	16.000.000	2017				16.000.000	-
	PERRCN. PEMB BALAI PERTEMUAN NELAYAN DAN MCK TPI NARAS	10.000.000	2017				10.000.000	-
	PERCN TAMBATAN DERMAGA 80 %	39.952.000	2017				39.952.000	-
	PERN TALUT DERMAGA APUNG PULAU TANGAH	36.000.000	2017				36.000.000	-
	DKP PERC REHAB TPI	10.000.000	2017				10.000.000	-
	<b>Sub Jumlah</b>	<b>121.552.000</b>					<b>121.552.000</b>	-
	<b>Jumlah KDP</b>	<b>65.617.242.127,72</b>		<b>2.790.497.786,17</b>	<b>8.355.693.001,72</b>	<b>954.371.784,61</b>	<b>903.387.880,00</b>	<b>60.103.030.816,78</b>

**PEMERINTAH KOTA PARIAMAN  
REKAPITULASI AKUMULASI PENYUSUTAN TAHUN 2022**

NO	SKPD	SALDO AKIR AKUMULASI PENYUSUTAN 2022				TOTAL
		Akumulasi Penyusutan Peralatan dan Mesin	Akumulasi Penyusutan Gedung dan Bangunan	Akumulasi Penyusutan Jalan, Irigasi, dan jaringan	Akumulasi Penyusutan Aset Tetap Lainnya	
1	DINAS PENDIDIKAN, PEMUDA DAN OLAHRAGA	1.371.874.458,00	12.854.585.957,00	7.900.000,00	-	14.234.360.415,00
2	UPT. KEC. PARIAMAN UTARA	3.511.260.405,44	16.731.933.115,00	7.000.000,00	-	20.250.193.520,44
3	UPT. KEC. PARIAMAN TENGAH	3.640.543.190,88	15.935.667.650,00	35.611.650,00	-	19.611.822.490,88
4	UPT. KEC. PARIAMAN SELATAN	2.531.984.675,06	11.015.431.382,00	4.000.000,00	-	13.551.416.057,06
5	UPT. KEC. PARIAMAN TIMUR	2.442.721.965,16	10.914.594.603,00	12.600.000,00	-	13.369.916.568,16
6	UPT. SANGGAR KEGIATAN BELAJAR	708.656.818,00	106.618.749,00	3.700.000,00	-	818.975.567,00
7	TK PARIAMAN SELATAN	10.570.313,00	20.526.567,00	-	-	31.096.880,00
	TK PARIAMAN TIMUR	914.314,00	707.083,00	-	-	1.621.397,00
	TK PARIAMAN UTARA	654.439,00	-	-	-	654.439,00
8	SMP 1 PARIAMAN	1.524.241.204,00	2.601.454.979,00	34.999.910,00	-	4.160.696.093,00
9	SMP 2 PARIAMAN	1.226.871.416,00	3.450.440.760,00	2.500.000,00	-	4.679.812.176,00
10	SMP 3 PARIAMAN	1.677.017.322,00	2.300.333.865,00	-	-	3.977.351.187,00
11	SMP 4 PARIAMAN	1.447.349.320,00	1.648.535.196,00	38.145.000,00	-	3.134.029.516,00
12	SMP 5 PARIAMAN	766.228.219,42	2.387.483.645,00	-	-	3.153.711.864,42
13	SMP 6 PARIAMAN	1.109.302.258,00	1.105.348.670,00	-	-	2.214.650.928,00
14	SMP 7 PARIAMAN	1.162.486.730,00	3.289.366.120,00	4.000.000,00	-	4.455.852.850,00
15	SMP 8 PARIAMAN	960.451.798,00	868.623.789,00	13.000.000,00	-	1.842.075.587,00
16	SMP 9 PARIAMAN	1.082.492.583,00	1.374.953.988,00	22.750.000,00	-	2.480.196.571,00
17	DINAS KESEHATAN	2.919.660.900,73	3.052.190.360,00	149.956.000,00	-	6.121.807.260,73
18	PUSKESMAS NARAS	3.011.994.584,33	2.992.624.647,00	11.961.500,00	-	6.016.580.731,33
19	PUSKESMAS KAMPUNG BARU PADUSUNAN	2.281.722.128,00	2.284.741.475,00	-	-	4.566.463.603,00
20	PUSKESMAS PAUH	3.406.120.059,00	4.532.240.936,00	16.173.000,00	-	7.954.533.995,00
21	PUSKESMAS KURAI TAJI	3.574.950.872,30	2.188.422.076,00	87.353.000,00	-	5.850.725.948,30
22	PUSKESMAS MARUNGGI	2.467.880.357,34	1.698.391.931,00	10.918.880,00	-	4.177.191.168,34
23	PUSKESMAS AIR SANTOK	2.837.506.382,00	2.610.404.674,00	1.700.000,00	-	5.449.611.056,00
24	PUSKESMAS SIKAPAK BARAT	3.348.887.648,00	1.743.515.348,00	13.730.000,00	-	5.106.132.996,00
25	RUMAH SAKIT UMUM DAERAH (RSUD)	17.580.958.442,77	4.807.751.714,00	325.921.076,00	-	22.714.631.232,77
26	UPT. INSTALASI FARMASI	905.763.274,00	825.160.404,00	47.667.000,00	-	1.778.590.678,00
27	DINAS PEKERJAAN UMUM, PENATAAN RUANG DAN PERTANAHAN	2.734.495.499,00	4.759.987.925,00	587.797.324.306,62	53.388.443.214,00	648.680.250.944,62
28	UPT. PERALATAN PERBEKALAN DAN PJU	3.532.702.447,00	-	17.312.019.386,00	-	20.844.721.833,00
29	DINAS PERUMAHAN RAKYAT, KAWASAN PEMUKIMAN DAN LINGKUNGAN HIDUP	6.912.703.103,00	7.137.688.593,00	106.698.563.660,00	954.272.725,39	121.703.228.081,39
30	UPT. PENGELOLA AIR BERSIH	361.206.269,00	487.910.152,00	36.106.342.397,41	-	36.955.458.818,41
31	UPTB LABORATORIUM LINGKUNGAN	6.100.866.295,00	520.056.700,00	40.000.000,00	-	6.660.922.995,00
32	KANTOR KESEBANG POL	498.660.180,00	-	5.375.000,00	-	504.035.180,00
33	SATUAN POLISI PAMONG PRAJA DAN PEMADAM KEBAKARAN	11.327.953.212,00	627.538.467,00	675.000,00	-	11.956.166.679,00
34	BADAN PENANGGULANGAN BENCANA DAERAH	5.008.935.932,00	2.365.646.374,00	200.931.510,00	-	7.575.513.816,00
35	DINAS SOSIAL	809.031.344,00	-	-	-	809.031.344,00
36	DINAS PEMBERDAYAAN PEREMPUAN, PERLINDUNGAN ANAK DAN KB	3.379.846.107,00	1.775.778.953,00	15.452.117,00	-	5.171.077.177,00
37	UPT. PENYULUH KB KEC. PARIAMAN UTARA	-	-	-	-	-
38	DINAS KEPENDUDUKAN DAN CATATAN SIPIL	2.077.582.724,00	25.614.179,00	2.777.000,00	-	2.105.973.903,00
39	DINAS PEMBERDAYAAN MASYARAKAT DAN DESA	1.312.146.026,00	480.275.133,00	-	-	1.792.421.159,00
40	DINAS PERHUBUNGAN	11.090.260.638,00	1.089.301.449,00	3.025.433.117,00	-	15.204.995.204,00
41	UPT. PENGUJIAN KENDARAAN BERMOTOR	-	-	-	-	-
42	UPT. TERMINAL	-	-	-	-	-
43	UPT PERPAKIRAN	578.618.796,00	146.663.723,00	-	-	725.282.519,00
44	DINAS KOMUNIKASI DAN INFORMATIKA	4.042.739.114,00	6.083.758,00	36.435.000,00	-	4.085.257.872,00
45	DINAS KOPERASI, PERINDUSTRIAN DAN PERDAGANGAN	1.601.476.123,00	20.020.436.041,00	360.791.667,00	-	21.982.703.831,00
46	UPT. PENGELOLA PASAR	634.972.348,00	245.368.424,00	-	-	880.340.772,00
47	UPT. METREOLOGI LEGAL	979.095.453,00	200.110.541,00	-	-	1.179.205.994,00
48	DINAS PENANAMAN MODAL, PELAYANAN TERPADU SATU PINTU DAN TENAGA KERJA	1.481.579.095,00	310.969.900,00	5.664.500,00	-	1.798.213.495,00
49	DINAS PARIWISATA DAN KEBUDAYAAN	1.938.818.974,00	15.933.730.339,00	3.751.504.967,80	-	21.624.054.280,80
50	DINAS PERTANIAN, PANGAN DAN PERIKANAN	8.206.693.959,00	3.972.987.328,00	1.490.369.883,00	-	13.670.051.170,00
51	UPT BALAI PENYULUH PERTANIAN KOTA PARIAMAN	1.700.901.976,00	1.090.155.030,00	6.881.500,00	-	2.797.938.506,00
52	UPT. PUSAT KESEHATAN HEWAN DAN INSEMINASI BUATAN	509.145.002,00	533.573.624,00	57.021.458,00	-	1.099.740.084,00
53	UPT. BALAI BENIH IKAN	422.986.900,00	4.230.750.624,00	309.785.000,00	-	4.963.522.524,00
54	BAGIAN PEMERINTAHAN	528.533.146,00	-	-	-	528.533.146,00
55	BAGIAN HUKUM DAN HAM	583.939.113,00	-	-	-	583.939.113,00
56	BAGIAN ORGANISASI & APARATUR	401.106.595,00	-	-	-	401.106.595,00
57	BAGIAN UMUM & PROTOKOLER	19.740.530.995,00	20.804.929.803,00	1.012.700.193,00	-	41.558.160.991,00
58	BAGIAN EKIBANG	586.430.108,00	-	-	-	586.430.108,00
59	BAGIAN KESEJAHTERAAN SOSIAL	488.694.709,00	-	-	-	488.694.709,00
60	BAGIAN ARSIP	906.167.823,00	-	-	-	906.167.823,00
61	SEKRETARIAT DPRD	4.530.584.261,25	6.781.384.246,00	207.186.013,00	-	11.519.154.520,25
62	KECAMATAN PARIAMAN UTARA	817.383.281,00	1.972.370.892,00	57.534.500,00	-	2.847.288.673,00
63	KECAMATAN PARIAMAN TENGAH	915.784.708,00	1.479.145.230,00	327.682.609,00	-	2.722.612.547,00
64	KELURAHAN PASIR	171.821.095,00	69.083.525,00	-	-	240.904.620,00
65	KELURAHAN KAMPUNG PONDOK	163.153.782,00	218.632.604,00	-	-	381.786.386,00
66	KELURAHAN JAWI-JAWI 1	198.041.176,00	-	-	-	198.041.176,00
67	KELURAHAN PONDOK 2	178.610.544,00	17.273.844,00	-	-	195.884.388,00
68	KELURAHAN UJUNG BATUNG	152.718.512,00	-	-	-	152.718.512,00

NO	SKPD	SALDO AKIR AKUMULASI PENYUSUTAN 2022				TOTAL
		Akumulasi Penyusutan Peralatan dan Mesin	Akumulasi Penyusutan Gedung dan Bangunan	Akumulasi Penyusutan Jalan, Irigasi, dan jaringan	Akumulasi Penyusutan Aset Tetap Lainnya	
69	KELURAHAN KAMPUNG PERAK	197.013.677,00	19.740.125,00	-	-	216.753.802,00
70	KELURAHAN JALAN BARU	161.281.629,00	144.231.490,00	-	-	305.513.119,00
71	KELURAHAN KARAN AUR	111.330.590,00	-	-	-	111.330.590,00
72	KELURAHAN LOHONG	123.734.247,00	39.233.604,00	-	-	162.967.851,00
73	KELURAHAN JALAN KERETA API	161.207.993,00	200.335.048,00	-	-	361.543.041,00
74	KELURAHAN ALAI GELOMBANG	194.204.883,00	200.954.079,00	-	-	395.158.962,00
75	KELURAHAN KP.JAWA 1	166.517.848,00	-	-	-	166.517.848,00
76	KELURAHAN JATI HILIR	137.265.485,00	55.349.639,00	-	-	192.615.124,00
77	KELURAHAN JAWI-JAWI 2	124.806.661,00	153.081.458,00	-	-	277.888.119,00
78	KELURAHAN KP JAWA 2	146.915.265,00	74.308.646,00	-	-	221.223.911,00
79	KELURAHAN TARATAK	166.668.136,00	-	-	-	166.668.136,00
80	KECAMATAN PARIAMAN SELATAN	746.437.709,00	1.551.020.616,00	92.967.450,00	-	2.390.425.775,00
81	KECAMATAN PARIAMAN TIMUR	736.970.582,00	1.384.047.447,00	67.416.200,00	-	2.188.434.229,00
82	INSPEKTORAT	1.692.223.337,00	1.533.898.317,00	181.049.625,00	-	3.407.171.279,00
83	BADAN PERENCANAAN, PENELITIAN DAN PENGEMBANGAN DAERAH	2.796.946.673,00	1.649.782.345,00	121.409.500,00	-	4.568.138.518,00
84	BADAN PENGELOLAAN KEUANGAN, DAN PENDAPATAN DAERAH	5.352.570.740,00	2.125.732.511,00	149.777.000,00	-	7.628.080.251,00
85	BADAN KEPEGAWAIAN DAN PENGEMBANGAN SUMBER DAYA MANUSIA	1.677.340.703,00	-	-	-	1.677.340.703,00
<b>TOTAL</b>		<b>189.811.419.599,68</b>	<b>219.777.212.409,00</b>	<b>760.292.657.575,83</b>	<b>54.342.715.939,39</b>	<b>1.224.224.005.523,90</b>

**DATA AKUMULASI PENYUSUTAN ASET TETAP MESIN  
31 DESEMBER 2022**

NO	SKPD	SALDO AWAL	KOREKSI SALDO AWAL		SALDO AWAL SETELAH KOREKSI	MUTASI ANTAR SKPD		RUSAK BERAT	TAHUN BERJALAN		PENGHAPUSAN	koreksi BPK		SALDO AKIR 2022
		MESIN 1 JAN 2022	KOREKSI(+)	KOREKSI(-)	MUTASI (+)	MUTASI (-)	MUTASI (-)	SEMESTER 1	SEMESTER II	MUTASI (-)	mutasi (+)	mutasi (-)		
1	DINAS PENDIDIKAN, PEMUDA DAN OLAHRAGA	1.237.746.698,00			1.237.746.698,00				69.046.248,00	65.081.512,00				1.371.874.458,00
2	UPT. KEC. PARIAMAN UTARA	3.052.836.749,44			3.052.836.749,44				226.627.430,00	231.796.226,00				3.511.260.405,44
3	UPT. KEC. PARIAMAN TENGAH	3.118.613.406,88			3.118.613.406,88				260.626.768,00	261.303.016,00				3.640.543.190,88
4	UPT. KEC. PARIAMAN SELATAN	2.170.604.361,06			2.170.604.361,06				179.476.765,00	181.903.549,00				2.531.984.675,06
5	UPT. KEC. PARIAMAN TIMUR	2.226.335.904,16			2.226.335.904,16				107.945.436,00	108.440.625,00				2.442.721.965,16
6	UPT. SANGGAR KEGIATAN BELAJAR	476.937.874,00			476.937.874,00				115.205.811,00	116.513.133,00				708.656.818,00
	TK PARIAMAN SELATAN	5.496.563,00			5.496.563,00				2.536.875,00	2.536.875,00				10.570.313,00
	TK PARIAMAN TIMUR								-	914.314,00				914.314,00
	TK PARIAMAN UTARA								-	654.439,00				654.439,00
7	SMP 1 PARIAMAN	1.411.526.643,00			1.411.526.643,00				69.980.996,00	42.733.565,00				1.524.241.204,00
8	SMP 2 PARIAMAN	1.094.997.940,00			1.094.997.940,00				69.140.579,00	62.732.897,00				1.226.871.416,00
9	SMP 3 PARIAMAN	1.477.059.797,00			1.477.059.797,00				107.189.773,00	92.767.752,00				1.677.017.322,00
10	SMP 4 PARIAMAN	1.289.026.368,00			1.289.026.368,00				81.136.293,00	77.186.659,00				1.447.349.320,00
11	SMP 5 PARIAMAN	718.329.596,42			718.329.596,42				26.718.120,00	21.180.503,00				766.228.219,42
12	SMP 6 PARIAMAN	959.999.059,00			959.999.059,00				74.553.577,00	74.749.622,00				1.109.302.258,00
13	SMP 7 PARIAMAN	1.007.366.457,00			1.007.366.457,00				79.680.580,00	75.439.693,00				1.162.486.730,00
14	SMP 8 PARIAMAN	815.572.064,00			815.572.064,00				74.986.883,00	69.892.851,00				960.451.798,00
15	SMP 9 PARIAMAN	971.103.852,00			971.103.852,00				74.792.544,00	71.155.882,00	34.559.695,00			1.082.492.583,00
16	DINAS KESEHATAN	2.780.843.903,24	14.150.594,00		2.794.994.497,24		186.093.368,00		156.417.495,00	154.342.276,49				2.919.660.900,73
17	PUSKESMAS NARAS	2.631.324.689,33			2.631.324.689,33	476.667,00			190.017.628,00	190.175.600,00				3.011.994.584,33
18	PUSKESMAS KAMPUNG BARU PADUSUNAN	1.854.333.421,00			1.854.333.421,00	13.841.667,00	42.751.457,00		230.574.573,00	225.723.924,00				2.281.722.128,00
19	PUSKESMAS PAUH	2.868.127.525,00			2.868.127.525,00	476.667,00			273.948.057,00	263.567.810,00				3.406.120.059,00
20	PUSKESMAS KURAI TAJI	3.035.603.420,30	491.563,00		3.036.094.983,30	13.841.667,00			266.646.516,00	258.367.706,00				3.574.950.872,30
21	PUSKESMAS MARUNGGI	2.120.612.261,34			2.120.612.261,34	476.667,00			169.491.710,00	177.299.719,00				2.467.880.357,34
22	PUSKESMAS AIR SANTOK	2.464.778.186,00			2.464.778.186,00	476.667,00	13.365.000,00		213.496.374,00	208.572.389,00	36.452.234,00			2.837.506.382,00
23	PUSKESMAS SIKAPAK BARAT	2.781.317.465,00			2.781.317.465,00	149.976.667,00			208.396.950,00	209.196.566,00				3.348.887.648,00
24	RUMAH SAKIT UMUM DAERAH (RSUD)	12.169.625.022,77		785.594,00	12.168.839.428,77	62.643.156,00			2.761.802.784,00	2.587.673.074,00				17.580.958.442,77
25	UPT. INSTALASI FARMASI	864.535.740,00			864.535.740,00				19.993.975,00	21.233.559,00				905.763.274,00
26	DINAS PEKERJAAN UMUM, PENATAAN RUANG DAN PERTANAHAN	2.518.881.775,00			2.518.881.775,00	15.510.000,00			99.255.797,00	100.847.927,00				2.734.495.499,00
27	UPT. PERALATAN PERBEKALAN DAN PJU	3.427.043.524,00			3.427.043.524,00				52.810.191,00	52.848.732,00				3.532.702.447,00
28	DINAS PERUMAHAN RAKYAT, KAWASAN PEMUKIMAN DAN LINGKUNGAN HIDUP	6.547.863.665,00			6.547.863.665,00	303.370.000,00	257.680.000,00		172.298.524,00	146.850.914,00				6.912.703.103,00
29	UPT. PENGELOLA AIR BERSIH	311.572.232,00			311.572.232,00				25.508.112,00	24.125.925,00				361.206.269,00
30	UPTB LABORATORIUM LINGKUNGAN	5.531.251.730,00			5.531.251.730,00	517.639.140,00		96.005.512,00	72.717.500,00	75.263.437,00				6.100.866.295,00
31	KANTOR KESBANG POL	443.690.180,00			443.690.180,00	207.900.000,00	187.000.000,00		17.035.000,00	17.035.000,00				498.660.180,00
32	SATUAN POLISI PAMONG PRAJA DAN PEMADAM KEBAKARAN	8.542.170.283,00			8.542.170.283,00				177.108.638,00	2.608.674.291,00				11.327.953.212,00
33	BADAN PENANGGULANGAN BENCANA DAERAH	4.907.947.309,00			4.907.947.309,00				53.452.195,00	47.536.428,00				5.008.935.932,00
34	DINAS SOSIAL	746.112.378,00			746.112.378,00	4.166.667,00			22.144.898,00	36.607.401,00				809.031.344,00
35	DINAS PEMBERDAYAAN PEREMPUAN, PERLINDUNGAN ANAK DAN KB	3.017.995.354,00			3.017.995.354,00				181.135.686,00	180.715.067,00				3.379.846.107,00
36	UPT. PENYULUH KB KEC. PARIAMAN UTARA	-			-									-
37	DINAS KEPENDUDUKAN DAN CATATAN SIPIL	1.890.166.351,00			1.890.166.351,00				95.039.323,00	92.377.050,00				2.077.582.724,00
38	DINAS PEMBERDAYAAN MASYARAKAT DAN DESA	1.200.889.443,00			1.200.889.443,00				56.742.989,00	54.513.594,00				1.312.146.026,00
39	DINAS PERHUBUNGAN	9.951.280.962,00			9.951.280.962,00			113.039.354,00	553.428.920,00	539.359.693,00	33.669.583,00	192.900.000,00		11.090.260.638,00
40	UPT. PENGUJIAN KENDARAAN BERMOTOR	-			-									-
41	UPT. TERMINAL	-			-									-
42	UPT PERPAKIRAN	470.626.629,00			470.626.629,00				58.483.832,00	49.508.335,00				578.618.796,00
43	DINAS KOMUNIKASI DAN INFORMATIKA	4.210.534.352,00			4.210.534.352,00		517.639.140,00	107.331.150,00	229.638.930,00	227.536.122,00				4.042.739.114,00
44	DINAS KOPERASI, PERINDUSTRIAN DAN PERDAGANGAN	1.521.754.373,00			1.521.754.373,00				39.282.750,00	40.439.000,00				1.601.476.123,00

**DATA AKUMULASI PENYUSUTAN ASET TETAP MESIN  
31 DESEMBER 2022**

NO	SKPD	SALDO AWAL	KOREKSI SALDO AWAL		SALDO AWAL SETELAH KOREKSI	MUTASI ANTAR SKPD		RUSAK BERAT	TAHUN BERJALAN		PENGHAPUSAN	koreksi BPK		SALDO AKIR 2022
		MESIN 1 JAN 2022	KOREKSI(+)	KOREKSI(-)	MUTASI (+)	MUTASI (-)	MUTASI (-)		SEMESTER 1	SEMESTER II		MUTASI (-)	mutasi (+)	
45	UPT. PENGELOLA PASAR	569.710.440,00			569.710.440,00				32.612.196,00	32.649.712,00				634.972.348,00
46	UPT .METREOLOGI LEGAL	732.265.197,00			732.265.197,00				129.530.233,00	117.300.023,00				979.095.453,00
47	DINAS PENANAMAN MODAL, PELAYANAN TERPADU SATU PINTU DAN TENAGA KERJA	1.327.443.527,00			1.327.443.527,00	24.984.500,00	4.166.667,00		65.597.805,00	67.719.930,00				1.481.579.095,00
48	DINAS PARIWISATA DAN KEBUDAYAAN	2.303.603.730,00			2.303.603.730,00	70.540.000,00	7.474.500,00	754.917.840,00	163.961.593,00	163.105.991,00				1.938.818.974,00
49	DINAS PERTANIAN, PANGAN DAN PERIKANAN	8.302.166.166,00	405.000,00		8.301.761.166,00		476.760.676,00		191.320.691,00	190.372.778,00				8.206.693.959,00
50	UPT BALAI PENYULUH PERTANIAN KOTA PARIAMAN	1.249.040.642,00			1.249.040.642,00	387.218.625,00			32.556.772,00	32.085.937,00				1.700.901.976,00
51	UPT. PUSAT KESEHATAN HEWAN DAN INSEMINASI BUATAN	447.568.852,00			447.568.852,00	37.968.650,00			11.803.750,00	11.803.750,00				509.145.002,00
52	UPT. BALAI BENIH IKAN	369.334.333,00			369.334.333,00	51.573.400,00			1.100.000,00	979.167,00				422.986.900,00
53	BAGIAN PEMERINTAHAN	479.443.721,00			479.443.721,00				24.544.713,00	24.544.712,00				528.533.146,00
54	BAGIAN HUKUM DAN HAM	481.372.109,00			481.372.109,00				51.785.500,00	50.781.504,00				583.939.113,00
55	BAGIAN ORGANISASI & APARATUR	351.676.470,00			351.676.470,00				24.702.562,00	24.727.563,00				401.106.595,00
56	BAGIAN UMUM & PROTOKOLER	17.216.853.249,00			17.216.853.249,00	975.040.001,00	476.250.000,00		1.009.523.761,00	1.015.363.984,00				19.740.530.995,00
57	BAGIAN EKBANG	485.611.573,00			485.611.573,00				50.192.474,00	50.626.061,00				586.430.108,00
58	BAGIAN KESEJAHTERAAN SOSIAL	426.189.994,00			426.189.994,00				31.422.000,00	31.082.715,00				488.694.709,00
59	BAGIAN ARSIP	524.693.038,00	3.453.047,00		521.239.991,00	313.197.625,00			37.990.975,00	33.739.232,00				906.167.823,00
60	SEKRETARIAT DPRD	4.952.280.156,25			4.952.280.156,25		797.399.000,00	319.304.583,00	339.117.404,00	355.890.284,00				4.530.584.261,25
61	KECAMATAN PARIAMAN UTARA	723.936.280,00			723.936.280,00				48.754.751,00	44.692.250,00				817.383.281,00
62	KECAMATAN PARIAMAN TENGAH	1.394.967.268,00			1.394.967.268,00		612.477.866,00		67.484.734,00	65.810.572,00				915.784.708,00
	KELURAHAN PASIR	63.663.421,00			63.663.421,00	24.643.999,00			37.091.976,00	46.421.699,00				171.821.095,00
	KELURAHAN KAMPUNG PONDOK	60.031.420,00			60.031.420,00	24.643.999,00			34.574.320,00	43.904.043,00				163.153.782,00
	KELURAHAN JAWI-JAWI 1	79.159.444,00			79.159.444,00	25.245.484,00			41.871.594,00	51.764.654,00				198.041.176,00
	KELURAHAN PONDOK 2	66.853.680,00			66.853.680,00	24.643.999,00			38.891.571,00	48.221.294,00				178.610.544,00
	KELURAHAN UJUING BATUNG	64.220.389,00			64.220.389,00				44.249.060,00	44.249.063,00				152.718.512,00
	KELURAHAN KAMPUNG PERAK	73.223.273,00			73.223.273,00	25.245.484,00			44.325.939,00	54.218.981,00				197.013.677,00
	KELURAHAN JALAN BARU	61.867.860,00			61.867.860,00	25.245.484,00			32.133.446,00	42.034.839,00				161.281.629,00
	KELURAHAN KARAN AUR	55.956.863,00			55.956.863,00				27.670.195,00	27.703.532,00				111.330.590,00
	KELURAHAN LOHONG	45.506.563,00			45.506.563,00	25.245.484,00			21.544.570,00	31.437.630,00				123.734.247,00
	KELURAHAN JALAN KERETA API	64.886.492,00			64.886.492,00	24.643.999,00			31.173.890,00	40.503.612,00				161.207.993,00
	KELURAHAN ALAI GELOMBANG	73.826.917,00			73.826.917,00	24.643.999,00			42.992.852,00	52.741.115,00				194.204.883,00
	KELURAHAN KP-JAWA 1	74.559.488,00			74.559.488,00	25.245.484,00	12.500.000,00		34.659.908,00	44.552.968,00				166.517.848,00
	KELURAHAN JATI HILIR	51.282.801,00			51.282.801,00	25.245.484,00			25.422.070,00	35.315.130,00				137.265.485,00
	KELURAHAN JAWI-JAWI 2	46.289.425,00			46.289.425,00	24.643.999,00			22.271.744,00	31.601.493,00				124.806.661,00
	KELURAHAN KP JAWA 2	52.981.783,00			52.981.783,00	25.245.484,00	500.000,00		29.647.469,00	39.540.529,00				146.915.265,00
	KELURAHAN TARATAK	64.593.759,00			64.593.759,00	25.245.484,00			33.467.919,00	43.360.974,00				166.668.136,00
63	KECAMATAN PARIAMAN SELATAN	683.824.823,00			683.824.823,00				31.552.439,00	31.060.447,00				746.437.709,00
64	KECAMATAN PARIAMAN TIMUR	674.335.828,00			674.335.828,00				31.644.596,00	30.990.158,00				736.970.582,00
65	INSPEKTORAT	1.466.567.304,00			1.466.567.304,00	17.510.000,00			105.410.407,00	102.735.626,00				1.692.223.337,00
66	BADAN PERENCANAAN, PENELITIAN DAN PENGEMBANGAN DAERAH	2.561.477.615,00			2.561.477.615,00				119.111.647,00	116.357.411,00				2.796.946.673,00
67	BADAN PENGELOLAAN KEUANGAN, DAN PENDAPATAN DAERAH	4.791.597.108,00			4.791.597.108,00	52.530.000,00	31.658.625,00		273.366.334,00	266.735.923,00				5.352.570.740,00
68	BADAN KEPEGAWAIAN DAN PENGEMBANGAN SUMBER DAYA MANUSIA	1.428.702.609,00			1.428.702.609,00	52.530.000,00			97.049.098,00	99.058.996,00				1.677.340.703,00
	TOTAL	165.788.001.117,18	14.642.157,00	4.643.641,00	165.797.999.833,18	3.623.716.299,00	3.623.716.299,00	1.390.598.439,00	11.530.638.983,00	13.785.160.934,49	104.681.512,00	192.900.000,00	-	189.811.419.599,67



**DATA AKUMULASI PENYUSUTAN ASET TETAP BANGUNAN**  
**31 DESEMBER 2022**

NO	SKPD	SALDO AWAL	KOREKSI SALDO AWAL KARENA SOPD BARU	SALDO AWAL SETELAH KOREKSI	MUTASI ANTAR SKPD		RUSAKBERAT	TAHUN BERJALAN		KOREKSI PEMERIKSAAAN	SALDO AKHIR 2022
		BANGUNAN 1 JAN 2022	KOREKSI(+)		MUTASI (+)	MUTASI (-)		MUTASI (-)	MUTASI (+)	MUTASI (+)	
1	DINAS PENDIDIKAN, PEMUDA DAN OLAHRAGA	8.859.787.081,00		8.859.787.081,00				2.004.207.441,00	1.990.591.435,00		12.854.585.957,00
2	UPT. KEC. PARIAMAN UTARA	15.119.189.337,00		15.119.189.337,00				804.578.243,00	808.165.535,00		16.731.933.115,00
3	UPT. KEC. PARIAMAN TENGAH	14.363.464.221,00		14.363.464.221,00				785.884.002,00	786.319.427,00		15.935.667.650,00
4	UPT. KEC. PARIAMAN SELATAN	10.247.443.146,00		10.247.443.146,00				383.599.328,00	384.388.908,00		11.015.431.382,00
5	UPT. KEC. PARIAMAN TIMUR	9.754.393.536,00		9.754.393.536,00				578.753.892,00	581.447.175,00		10.914.594.603,00
6	UPT. SANGGAR KEGIATAN BELAJAR	59.862.549,00		59.862.549,00				23.378.100,00	23.378.100,00		106.618.749,00
	TK Pariaman Selatan	8.463.415,00		8.463.415,00				6.031.576,00	6.031.576,00		20.526.567,00
	TK Pariaman timur							0,00	707.083,00		707.083,00
	TK PARIAMAN UTARA										-
7	SMP 1 PARIAMAN	2.360.734.732,00		2.360.734.732,00				119.827.529,00	120.892.718,00		2.601.454.979,00
8	SMP 2 PARIAMAN	3.009.888.865,00		3.009.888.865,00				220.275.948,00	220.275.947,00		3.450.440.760,00
9	SMP 3 PARIAMAN	2.069.262.195,00		2.069.262.195,00				115.535.835,00	115.535.835,00		2.300.333.865,00
10	SMP 4 PARIAMAN	1.485.014.681,00		1.485.014.681,00				81.760.258,00	81.760.257,00		1.648.535.196,00
11	SMP 5 PARIAMAN	2.339.082.434,00		2.339.082.434,00				22.790.388,00	25.610.823,00		2.387.483.645,00
12	SMP 6 PARIAMAN	1.005.188.008,00		1.005.188.008,00				50.080.331,00	50.080.331,00		1.105.348.670,00
13	SMP 7 PARIAMAN	3.058.593.624,00		3.058.593.624,00				114.999.581,00	115.772.915,00		3.289.366.120,00
14	SMP 8 PARIAMAN	772.116.387,00		772.116.387,00				47.951.834,00	48.555.568,00		868.623.789,00
15	SMP 9 PARIAMAN	1.218.492.168,00		1.218.492.168,00				78.230.910,00	78.230.910,00		1.374.953.988,00
16	DINAS KESEHATAN	2.948.735.246,00		2.948.735.246,00		191.018.193,00		147.236.654,00	147.236.653,00		3.052.190.360,00
17	PUSKESMAS NARAS	2.700.546.141,00		2.700.546.141,00				146.039.254,00	146.039.252,00		2.992.624.647,00
18	PUSKESMAS KAMPUNG BARU PADUSUNAN	2.067.144.541,00		2.067.144.541,00				108.798.466,00	108.798.468,00		2.284.741.475,00
19	PUSKESMAS PAUH	3.980.035.529,00	5,00	3.980.035.534,00				276.102.700,00	276.102.702,00		4.532.240.936,00
20	PUSKESMAS KURAI TAJI	1.835.434.589,00	3,00	1.835.434.592,00				176.493.742,00	176.493.742,00		2.188.422.076,00
21	PUSKESMAS MARUNGGI	1.515.211.901,00	3,00	1.515.211.904,00				91.590.013,00	91.590.014,00		1.698.391.931,00
22	PUSKESMAS AIR SANTOK	2.277.399.600,00		2.277.399.600,00				166.502.538,00	166.502.536,00		2.610.404.674,00
23	PUSKESMAS SIKAPAK BARAT	1.490.686.524,00		1.490.686.524,00				126.414.412,00	126.414.412,00		1.743.515.348,00
24	RUMAH SAKIT UMUM DAERAH (RSUD)	4.045.306.109,00		4.045.306.109,00				380.425.602,00	382.020.003,00		4.807.751.714,00
25	UPT. INSTALASI FARMASI	735.272.540,00		735.272.540,00				44.943.932,00	44.943.932,00		825.160.404,00
26	DINAS PEKERJAAN UMUM, PENATAAN RUANG DAN PERTANAHAN	4.481.321.880,00		4.481.321.880,00		175.549.290,00		226.952.548,00	227.262.787,00		4.759.987.925,00
27	UPT. PERALATAN PERBEKALAN DAN PJU	-		-							-
28	DINAS PERUMAHAN RAKYAT, KAWASAN PEMUKIMAN DAN LINGKUNGAN HIDUP	5.945.908.915,00		5.945.908.915,00				595.889.840,00	595.889.838,00		7.137.688.593,00
29	UPT. PENGELOLA AIR BERSIH	455.769.979,00		455.769.979,00				14.992.375,00	17.147.798,00		487.910.152,00
30	UPTB LABORATORIUM LINGKUNGAN	468.962.309,00		468.962.309,00				25.547.196,00	25.547.195,00		520.056.700,00
31	KANTOR KESBANG POL	-		-							-
32	SATUAN POLISI PAMONG PRAJA DAN PEMADAM KEBAKARAN	3.123.876,00		3.123.876,00		549.145.332,00		37.634.630,00	37.634.629,00		627.538.467,00

**DATA AKUMULASI PENYUSUTAN ASET TETAP BANGUNAN  
31 DESEMBER 2022**

NO	SKPD	SALDO AWAL	KOREKSI SALDO AWAL KARENA SOPD BARU	SALDO AWAL SETELAH KOREKSI	MUTASI ANTAR SKPD		RUSAKBERAT	TAHUN BERJALAN		KOREKSI PEMERIKSAAAN	SALDO AKHIR 2022
		BANGUNAN 1 JAN 2022	KOREKSI(+)	MUTASI (+)	MUTASI (-)	MUTASI (-)		MUTASI (+)	MUTASI (+)	KOREKSI(+)	
33	BADAN PENANGGULANGAN BENCANA DAERAH	2.015.888.791,00		2.015.888.791,00				174.878.792,00	174.878.791,00		2.365.646.374,00
34	DINAS SOSIAL	-		-							-
35	DINAS PEMBERDAYAAN PEREMPUAN, PERLINDUNGAN ANAK DAN KB	1.438.503.329,00		1.438.503.329,00	191.018.193,00			75.866.546,00	70.390.885,00		1.775.778.953,00
36	DINAS KEPENDUDUKAN DAN CATATAN SIPIL	21.665.829,00		21.665.829,00				1.974.175,00	1.974.175,00		25.614.179,00
37	DINAS PEMBERDAYAAN MASYARAKAT DAN DESA	362.656.733,00		362.656.733,00				58.809.200,00	58.809.200,00		480.275.133,00
38	DINAS PERHUBUNGAN	941.509.019,00		941.509.019,00				73.896.222,00	73.896.208,00		1.089.301.449,00
39	UPT PERPAKIRAN	88.778.233,00		88.778.233,00				27.904.428,00	29.981.062,00		146.663.723,00
40	DINAS KOMUNIKASI DAN INFORMATIKA	4.593.858,00		4.593.858,00				744.950,00	744.950,00		6.083.758,00
41	DINAS KOPERASI, PERINDUSTRIAN DAN PERDAGANGAN	13.245.705.370,00	6.307.230.729,00	19.552.936.099,00		549.145.332,00	984.948.913,00	1.000.803.910,00	1.000.790.277,00	589.950,00	20.021.025.991,00
42	UPT. PENGELOLA PASAR	218.569.118,00		218.569.118,00				13.399.653,00	13.399.653,00		245.368.424,00
43	UPT .METREOLOGI LEGAL	150.246.740,00		150.246.740,00				24.931.901,00	24.931.900,00		200.110.541,00
44	DINAS PENANAMAN MODAL, PELAYANAN TERPADU SATU PINTU DAN TENAGA KERJA	304.683.700,00		304.683.700,00				3.143.100,00	3.143.100,00		310.969.900,00
45	DINAS PARIWISATA DAN KEBUDAYAAN	12.874.317.997,00		12.874.317.997,00			25.169.667,00	1.543.969.092,00	1.540.612.917,00		15.933.730.339,00
46	DINAS PERTANIAN, PANGAN DAN PERIKANAN	3.550.368.127,00		3.550.368.127,00				211.309.600,00	211.309.601,00		3.972.987.328,00
47	UPT BALAI PENYULUH PERTANIAN KOTA PARIAMAN	986.105.515,00		986.105.515,00				52.024.757,00	52.024.758,00		1.090.155.030,00
48	UPT. PUSAT KESEHATAN HEWAN DAN INSEMINASI BUATAN	477.511.434,00		477.511.434,00				28.031.095,00	28.031.095,00		533.573.624,00
49	UPT. BALAI BENIH IKAN	3.883.593.435,00		3.883.593.435,00				173.578.595,00	173.578.594,00		4.230.750.624,00
50	BAGIAN PEMERINTAHAN	-		-							-
51	BAGIAN HUKUM DAN HAM	-		-							-
52	BAGIAN ORGANISASI & APARATUR	-		-							-
53	BAGIAN UMUM & PROTOKOLER	19.151.018.788,00		19.151.018.788,00				827.160.778,00	826.750.237,00		20.804.929.803,00
54	BAGIAN EKBANG	-		-							-
55	BAGIAN KESEJAHTERAAN SOSIAL	-		-							-
56	BAGIAN ARSIP	-		-							-
57	SEKRETARIAT DPRD	6.370.357.098,00		6.370.357.098,00				205.355.171,00	205.671.977,00		6.781.384.246,00
58	KECAMATAN PARIAMAN UTARA	1.563.286.779,00	25.002.231,00	1.588.289.010,00	175.549.290,00			104.266.296,00	104.266.296,00		1.972.370.892,00
59	KECAMATAN PARIAMAN TENGAH	2.290.828.681,00		2.290.828.681,00		1.003.868.161,00		96.092.355,00	96.092.355,00		1.479.145.230,00
1	KELURAHAN PASIR				65.585.625,00			1.748.950,00	1.748.950,00		69.083.525,00
2	KELURAHAN KAMPUNG PONDOK				198.906.354,00			9.863.125,00	9.863.125,00		218.632.604,00
3	KELURAHAN JAWI-JAWI 1										-
4	KELURAHAN PONDOK 2				16.399.219,00			437.312,00	437.313,00		17.273.844,00
5	KELURAHAN UJUNG BATUNG										-
6	KELURAHAN KAMPUNG PERAK				18.740.625,00			499.750,00	499.750,00		19.740.125,00

**DATA AKUMULASI PENYUSUTAN ASET TETAP BANGUNAN  
31 DESEMBER 2022**

NO	SKPD	SALDO AWAL	KOREKSI SALDO AWAL KARENA SOPD BARU	SALDO AWAL SETELAH KOREKSI	MUTASI ANTAR SKPD		RUSAKBERAT	TAHUN BERJALAN		KOREKSI PEMERIKSAAAN	SALDO AKHIR 2022
		BANGUNAN 1 JAN 2022	KOREKSI(+)		MUTASI (+)	MUTASI (-)		MUTASI (-)	MUTASI (+)	MUTASI (+)	
7	KELURAHAN JALAN BARU	2.750.773,00		2.750.773,00	104.915.042,00			18.282.838,00	18.282.837,00		144.231.490,00
8	KELURAHAN KARAN AUR			-							-
9	KELURAHAN LOHONG	2.436.677,00		2.436.677,00	32.798.437,00			1.999.245,00	1.999.245,00		39.233.604,00
10	KELURAHAN JALAN KERETA API			-	163.982.150,00			18.176.449,00	18.176.449,00		200.335.048,00
11	KELURAHAN ALAI GELOMBANG			-	161.422.129,00			19.765.975,00	19.765.975,00		200.954.079,00
12	KELURAHAN KP.JAWA 1			-							-
13	KELURAHAN JATI HILIR			-	44.047.059,00			5.651.290,00	5.651.290,00		55.349.639,00
14	KELURAHAN JAWI-JAWI 2			-	131.469.958,00			10.805.750,00	10.805.750,00		153.081.458,00
15	KELURAHAN KP JAWA 2	2.708.333,00		2.708.333,00	65.601.563,00			2.999.375,00	2.999.375,00		74.308.646,00
16	KELURAHAN TARATAK										-
60	KECAMATAN PARIAMAN SELATAN	1.407.554.345,00		1.407.554.345,00				71.733.135,00	71.733.136,00		1.551.020.616,00
61	KECAMATAN PARIAMAN TIMUR	1.236.710.028,00		1.236.710.028,00				73.668.710,00	73.668.709,00		1.384.047.447,00
62	INSPEKTORAT	1.394.469.827,00		1.394.469.827,00				69.714.245,00	69.714.245,00		1.533.898.317,00
63	BADAN PERENCANAAN, PENELITIAN DAN PENGEMBANGAN DAERAH	1.500.334.913,00		1.500.334.913,00				74.723.716,00	74.723.716,00		1.649.782.345,00
64	BADAN PENGELOLAAN KEUANGAN, DAN PENDAPATAN DAERAH	1.750.310.283,00	29.208.542,00	1.779.518.825,00				173.106.843,00	173.106.843,00		2.125.732.511,00
65	BADAN KEPEGAWAIAN DAN PENGEMBANGAN SUMBER DAYA MANUSIA	-		-							-
TOTAL		187.919.299.811,00	6.361.441.513,00	194.280.741.324,00	1.919.580.976,00	1.919.580.976,00	1.010.118.580,00	13.254.766.422,00	13.251.823.243,00	589.950,00	219.777.802.359,00

**DATA AKUMULASI PENYUSUTAN ASET TETAP JARINGAN  
31 DESEMBER 2022**

NO	SKPD	SALDO AWAL	Koreksi	SALDO AWAL	TAHUN BERJALAN		SALDO AKIR 2022
		JJJ 1 JAN 2022	Kurang	SETELAH KOREKSI	SEMESTER 1	SEMESTER II	
1	DINAS PENDIDIKAN, PEMUDA DAN OLAHRAGA	7.900.000,00		7.900.000,00	0,00	0,00	7.900.000,00
2	UPT. KEC. PARIAMAN UTARA	7.000.000,00		7.000.000,00	0,00	0,00	7.000.000,00
3	UPT. KEC. PARIAMAN TENGAH	35.611.650,00		35.611.650,00	0,00	0,00	35.611.650,00
4	UPT. KEC. PARIAMAN SELATAN	4.000.000,00		4.000.000,00	0,00	0,00	4.000.000,00
5	UPT. KEC. PARIAMAN TIMUR	12.600.000,00		12.600.000,00	0,00	0,00	12.600.000,00
6	UPT. SANGGAR KEGIATAN BELAJAR	2.500.000,00		2.500.000,00	600.000,00	600.000,00	3.700.000,00
	IK SELATAN						-
	TK KECAMATAN TIMUR						-
	TK KECAMATAN UTARA						-
7	SMP 1 PARIAMAN	32.249.910,00		32.249.910,00	1.500.000,00	1.250.000,00	34.999.910,00
8	SMP 2 PARIAMAN	2.500.000,00		2.500.000,00	0,00	0,00	2.500.000,00
9	SMP 4 PARIAMAN	38.145.000,00		38.145.000,00	0,00	0,00	38.145.000,00
10	SMP 7 PARIAMAN	4.000.000,00		4.000.000,00	0,00	0,00	4.000.000,00
11	SMP 8 PARIAMAN	13.000.000,00		13.000.000,00	0,00	0,00	13.000.000,00
12	SMP 9 PARIAMAN	22.750.000,00		22.750.000,00	0,00	0,00	22.750.000,00
13	DINAS KESEHATAN	149.956.000,00		149.956.000,00	0,00	0,00	149.956.000,00
14	PUSKESMAS NARAS	11.961.500,00		11.961.500,00	0,00	0,00	11.961.500,00
15	PUSKESMAS PAUH	16.173.000,00		16.173.000,00	0,00	0,00	16.173.000,00
16	PUSKESMAS KURAI TAJI	87.353.000,00		87.353.000,00	0,00	0,00	87.353.000,00
17	PUSKESMAS MARUNGGI	10.918.880,00		10.918.880,00	0,00	0,00	10.918.880,00
18	PUSKESMAS AIR SANTOK	1.700.000,00		1.700.000,00	0,00	0,00	1.700.000,00
19	PUSKESMAS SIKAPAK BARAT	13.730.000,00		13.730.000,00	0,00	0,00	13.730.000,00
20	RUMAH SAKIT UMUM DAERAH (RSUD)	269.000.779,00		269.000.779,00	30.355.602,00	26.564.695,00	325.921.076,00
21	UPT. INSTALASI FARMASI	47.667.000,00		47.667.000,00			47.667.000,00
22	DINAS PEKERJAAN UMUM, PENATAAN RUANG DAN PERTANAHAN	560.892.660.747,52	3.010.332.929,90	557.882.327.817,62	14.621.927.545,00	15.293.068.944,00	587.797.324.306,62
23	UPT. PERALATAN PERBEKALAN DAN PJU	16.389.553.698,00		16.389.553.698,00	493.861.992,00	428.603.696,00	17.312.019.386,00
24	DINAS PERUMAHAN RAKYAT, KAWASAN PEMUKIMAN DAN LINGKUNGAN HIDUP	98.867.155.350,00		98.867.155.350,00	4.028.885.275,00	3.802.523.035,00	106.698.563.660,00
25	UPT. PENGELOLA AIR BERSIH	34.226.569.915,41		34.226.569.915,41	943.695.758,00	936.076.724,00	36.106.342.397,41
26	UPTB LABORATORIUM LINGKUNGAN	40.000.000,00		40.000.000,00	0,00	0,00	40.000.000,00
27	KANTOR KESBANG POL	5.375.000,00		5.375.000,00	0,00	0,00	5.375.000,00
28	SATUAN POLISI PAMONG PRAJA DAN PEMADAM KEBAKARAN	675.000,00		675.000,00	0,00	0,00	675.000,00
29	BADAN PENANGGULANGAN BENCANA DAERAH	200.931.510,00		200.931.510,00	0,00	0,00	200.931.510,00
30	DINAS SOSIAL			-			
31	DINAS PEMBERDAYAAN PEREMPUAN, PERLINDUNGAN ANAK DAN KB	7.863.117,00		7.863.117,00	3.794.500,00	3.794.500,00	15.452.117,00
32	UPT. PENYULUH KB KEC. PARIAMAN UTARA	-		-			-
33	DINAS KEPENDUDUKAN DAN CATATAN SIPIL	2.777.000,00		2.777.000,00	0,00	0,00	2.777.000,00
34	DINAS PEMBERDAYAAN MASYARAKAT DAN DESA	-		-			-
35	DINAS PERHUBUNGAN	2.846.338.917,00		2.846.338.917,00	89.547.100,00	89.547.100,00	3.025.433.117,00
36	UPT. TERMINAL			-			-
37	UPT PERPAKIRAN			-	0,00	0,00	-
38	DINAS KOMUNIKASI DAN INFORMATIKA	36.435.000,00		36.435.000,00	-	-	36.435.000,00
39	KOPERINDAG	341.191.667,00		341.191.667,00	9.800.000,00	9.800.000,00	360.791.667,00
40	DINAS PENANAMAN MODAL, PELAYANAN TERPADU SATU PINTU DAN TENAGA KERJA	5.664.500,00		5.664.500,00	-	-	5.664.500,00
41	DINAS PARIWISATA DAN KEBUDAYAAN	3.373.340.734,80		3.373.340.734,80	204.291.600,00	173.872.633,00	3.751.504.967,80
42	DINAS PERTANIAN, PANGAN DAN PERIKANAN	1.324.115.655,00		1.324.115.655,00	90.624.920,00	75.629.308,00	1.490.369.883,00
43	UPT BALAI PENYULUH PERTANIAN KOTA PARIAMAN	6.181.900,00		6.181.900,00	349.800,00	349.800,00	6.881.500,00
44	POSKESWAN	54.783.958,00		54.783.958,00	1.118.750,00	1.118.750,00	57.021.458,00
45	BBI	309.785.000,00		309.785.000,00	0,00	0,00	309.785.000,00
46	Bagian UMUM	803.161.460,00		803.161.460,00	104.769.367,00	104.769.366,00	1.012.700.193,00
47	SEKRETARIAT DPRD	207.186.013,00		207.186.013,00	-	-	207.186.013,00
48	Kec. PARIAMAN UTARA	57.534.500,00		57.534.500,00	-	-	57.534.500,00
49	KEC. PARIAMAN TENGAH	199.773.356,00		199.773.356,00	63.954.627,00	63.954.626,00	327.682.609,00
50	KECAMATAN PARIAMAN SELATAN	54.176.250,00		54.176.250,00	19.395.600,00	19.395.600,00	92.967.450,00
51	KECAMATAN PARIAMAN TIMUR	67.416.200,00		67.416.200,00	-	-	67.416.200,00
52	INSPEKTORAT	181.049.625,00		181.049.625,00	-	-	181.049.625,00
53	BADAN PERENCANAAN, PENELITIAN DAN PENGEMBANGAN DAERAH	121.409.500,00		121.409.500,00	-	-	121.409.500,00
54	BADAN PENGELOLAAN KEUANGAN, DAN PENDAPATAN DAERAH	122.317.883,00		122.317.883,00	14.977.700,00	12.481.417,00	149.777.000,00
	<b>TOTAL</b>	<b>721.536.140.175,73</b>	<b>3.010.332.929,90</b>	<b>718.525.807.245,83</b>	<b>20.723.450.136,00</b>	<b>21.043.400.194,00</b>	<b>760.292.657.575,83</b>

**DATA AKUMULASI PENYUSUTAN ASET TETAP LAINYA  
PER 31 DESEMBER 2022**

NO	SKPD	SALDO AWAL	KOREKSI SALDO AWAL KARENA	SALDO AWAL SETELAH KOREKSI	TAHUN BERJALAN		SALDO AKIR 2022
		ATL 1 JAN 2022	KOREKSI(+)		SEMESTER 1	SEMESTER II	
1	DINAS PEKERJAAN UMUM, PENATAAN RUANG DAN PERTANAHAN	48.740.924.197,00	71.130.152,00	48.812.054.349,00	2.356.991.345,00	2.219.397.520,00	53.388.443.214,00
2	DINAS PERUMAHAN RAKYAT, KAWASAN PEMUKIMAN DAN LINGKUNGAN HIDUP	954.272.725,39		954.272.725,39			954.272.725,39
<b>TOTAL</b>		<b>49.695.196.922,39</b>	<b>71.130.152,00</b>	<b>49.766.327.074,39</b>	<b>2.356.991.345,00</b>	<b>2.219.397.520,00</b>	<b>54.342.715.939,39</b>

**PEMERINTAH KOTA PARIAMAN**  
**ASET LAIN- LAIN (TGR)**  
**PER 31 DESEMBER 2022**

No	Nama SKPD	ASET LAINNYA TGR		SALDO AWAL	Saldo Awal Per 1 Januari 2022	Mutasi		Koreksi BPK NON Aset Tetap (+)	Saldo Akhir per 31 Desember 2022
		ASET TETAP	Non Aset Tetap			Kurang	Total		
1	2	3	4		5=3+4	12	13=11-12	14	17=5+13+16
1	DINAS PENDIDIKAN, PEMUDA DAN OLAHRAGA	-	138.483.645,44	138.483.645,44	138.483.645,44	27.716.535,00	(27.716.535,00)	23.181.335,00	133.948.445,44
2	UPT. KEC. PARIAMAN UTARA	2.125.000,00	-	2.125.000,00	2.125.000,00	-	-	-	2.125.000,00
3	SMP 3 PARIAMAN	520.000,00	25.076.153,00	25.596.153,00	25.596.153,00	12.504.000,00	(12.504.000,00)	-	13.092.153,00
4	DINAS KESEHATAN	13.700.000,00	259.898.486,83	273.598.486,83	273.598.486,83	-	-	-	273.598.486,83
5	PUSKESMAS NARAS	18.007.791,00	-	18.007.791,00	18.007.791,00	-	-	-	18.007.791,00
6	PUSKESMAS PAUH PARIAMAN	355.000,00	-	355.000,00	355.000,00	-	-	-	355.000,00
7	PUSKESMAS KURAI TAJI	24.115.091,00	-	24.115.091,00	24.115.091,00	-	-	-	24.115.091,00
8	DINAS PEKERJAAN UMUM, PENATAAN RUANG DAN PERTANAHAN	858.128.130,32	-	858.128.130,32	858.128.130,32	-	-	-	858.128.130,32
9	DINAS PERUMAHAN RAKYAT, KAWASAN PEMUKIMAN & PERTANAHAN	500.000,00	47.919.823,00	48.419.823,00	48.419.823,00	-	-	-	48.419.823,00
10	KANTOR KESBANG POL	-	2.345.000,00	2.345.000,00	2.345.000,00	-	-	-	2.345.000,00
11	SATUAN POL PP & DAMKAR	-	8.173.631,13	8.173.631,13	8.173.631,13	-	-	-	8.173.631,13
12	BPBD	-	11.464.000,00	11.464.000,00	11.464.000,00	-	-	-	11.464.000,00
13	DINAS SOSIAL	-	3.930.390,00	3.930.390,00	3.930.390,00	-	-	-	3.930.390,00
14	DP3AKB	-	7.044.000,00	7.044.000,00	7.044.000,00	-	-	-	7.044.000,00
15	DINAS KEPENDUDUKAN DAN CATATAN SIPIL	-	2.940.000,00	2.940.000,00	2.940.000,00	-	-	-	2.940.000,00
16	DINAS PEMBERDAYAAN MASYARAKAT DAN MASYARAKAT DESA	-	17.583.044,00	17.583.044,00	17.583.044,00	-	-	-	17.583.044,00
17	DINAS PERHUBUNGAN	6.743.000,00	36.920.500,00	43.663.500,00	43.663.500,00	-	-	-	43.663.500,00
18	DINAS PERINDUSTRIAN,PERDAGANGAN DAN KOPERASI UKM	-	140.105.000,00	140.105.000,00	140.105.000,00	-	-	-	140.105.000,00
19	DINAS PENANAMAN MODAL,PELAYANAN PERIZINAN SATU PINTU & TENAGA KERJA	-	415.000,00	415.000,00	415.000,00	-	-	-	415.000,00
20	DINAS KEBUDAYAAN DAN PARIWISATA	-	1.142.500,00	1.142.500,00	1.142.500,00	-	-	-	1.142.500,00
21	DINAS PERTANIAN DAN PANGAN	70.245.771,58	238.859.261,00	309.105.032,58	309.105.032,58	-	-	-	309.105.032,58
22	SEKRETARIAT DAERAH	-	310.848.170,00	310.848.170,00	310.848.170,00	-	-	-	310.848.170,00
23	SEKRETARIAT DPRD	15.400.000,00	38.538.998,00	53.938.998,00	53.938.998,00	-	-	-	53.938.998,00
24	KECAMATAN PARIAMAN UTARA	-	2.463.000,00	2.463.000,00	2.463.000,00	-	-	-	2.463.000,00
25	KECAMATAN PARIAMAN TENGAH	-	6.623.333,00	6.623.333,00	6.623.333,00	-	-	-	6.623.333,00
26	KECAMATAN PARIAMAN SELATAN	-	4.218.727,00	4.218.727,00	4.218.727,00	-	-	-	4.218.727,00
27	KECAMATAN PARIAMAN TIMUR	473.000,00	5.257.400,00	5.730.400,00	5.730.400,00	-	-	-	5.730.400,00
28	BAPPEDA	-	4.091.000,00	4.091.000,00	4.091.000,00	-	-	-	4.091.000,00

No	Nama SKPD	ASET LAINNYA TGR		SALDO AWAL	Saldo Awal Per 1 Januari 2022	Mutasi		Koreksi BPK NON Aset Tetap (+)	Saldo Akhir per 31 Desember 2022
		ASET TETAP	Non Aset Tetap			Kurang	Total		
1	2	3	4		5=3+4	12	13=11-12	14	17=5+13+16
29	BADAN PENGELOLAAN KEUANGAN DAN PENDAPATAN DAERAH	-	22.642.856,25	22.642.856,25	22.642.856,25		-		22.642.856,25
30	BADAN PENGELOLAAN KEUANGAN DAN PENDAPATAN DAERAH (SKPKD)	-	129.451.978,00	129.451.978,00	129.451.978,00		-		129.451.978,00
31	BADAN KEPEGAWAIAN DAN PENGEMBANGAN SUMBER DAYA MANUSIA	-	33.417.983,33	33.417.983,33	33.417.983,33		-		33.417.983,33
	<b>TOTAL</b>	<b>1.010.312.783,90</b>	<b>1.499.853.879,97</b>	<b>2.510.166.663,87</b>	<b>2.510.166.663,87</b>	<b>40.220.535,00</b>	<b>(40.220.535,00)</b>	<b>23.181.335,00</b>	<b>2.493.127.463,870</b>

**PEMERINTAH KOTA PARIAMAN**  
**ASET LAIN- LAIN (TAK BERWUJUD)**  
**PER 31 Desember 2022**

No	Nama SKPD	Saldo Awal 2022	Saldo 31 Desember 2022
		Nilai	Nilai
1	2	3	6
1	UPTD. PARIAMAN UTARA	19.184.000,00	19.184.000,00
2	UPTD. PARIAMAN TIMUR	38.368.000,00	38.368.000,00
3	DINAS KESEHATAN	29.700.000,00	29.700.000,00
4	DINAS KEPENDUDUKAN DAN PENCATATAN SIPIL	98.000.000,00	98.000.000,00
5	BADAN PENGELOLAAN KEUANGAN DAN PENDAPATAN DAERAH	451.910.000,00	451.910.000,00
6	BADAN KEPEGAWAIAN DAN PENGEMBANGAN SDM	50.000.000,00	50.000.000,00
	<b>TOTAL</b>	<b>687.162.000,00</b>	<b>687.162.000,00</b>



**PEMERINTAH KOTA PARIAMAN**  
**DAFTAR AMORTISASI ASET TIDAK BERWUJUD**  
**S/D 31 DESEMBER 2022**

SKPD	Harga Perolehan	Bulan/Thn Perolehan	Masa Manfaat (Bln)	Amortisasi/Bln	Bln Amortisasi s/d Des 2022	Amortisasi s/d Des 2022	Nilai Amortisasi Setelah Koreksi
<b>UPT Pariaman Utara</b>							
Software Pembelajaran untuk 4 laptop	19.184.000,00	31/12/2016	48	399.666,67	48	19.184.000,00	19.184.000,00
<b>SUB TOTAL</b>	<b>19.184.000,00</b>			<b>399.666,67</b>		<b>19.184.000,00</b>	<b>19.184.000,00</b>
							-
<b>UPT Pariaman Timur</b>							
Software Pembelajaran untuk 8 laptop	38.368.000,00	31/12/2016	48	799.333,33	48	38.368.000,00	38.368.000,00
<b>SUB TOTAL</b>	<b>38.368.000,00</b>			<b>799.333,33</b>		<b>38.368.000,00</b>	<b>38.368.000,00</b>
							-
<b>Dinas Kesehatan</b>							
Software Berbasis Web	29.700.000,00	31/12/2014	48	618.750,00	48	29.700.000,00	29.700.000,00
<b>SUB TOTAL</b>	<b>29.700.000,00</b>			<b>618.750,00</b>		<b>29.700.000,00</b>	<b>29.700.000,00</b>
							-
<b>Dukcapil</b>							
Software Jaringan	98.000.000,00	31/12/2007	48	2.041.666,67	48	98.000.000,00	98.000.000,00
<b>SUB TOTAL</b>	<b>98.000.000,00</b>			<b>2.041.666,67</b>		<b>98.000.000,00</b>	<b>98.000.000,00</b>
							-
							-
<b>Badan Pengelolaan Keuangan dan Pendapatan Daerah :</b>							
Software (SQL Server) Microsoft	29.980.000,00	31/12/2010	48	624.583,33	48	29.980.000,00	29.980.000,00
Software Oracle( Bid. Pendapatan)	29.700.000,00	31/12/2015	48	618.750,00	48	29.700.000,00	29.700.000,00
Software Bid. Pendapatan	121.000.000,00	31/12/2013	48	2.520.833,33	48	121.000.000,00	121.000.000,00
Software Map Info Pendapatan	19.250.000,00	31/12/2014	48	401.041,67	48	19.250.000,00	19.250.000,00
Software Payment Online Pdptn	49.280.000,00	31/12/2014	48	1.026.666,67	48	49.280.000,00	49.280.000,00
lisensi software bidang pendapatan (2016)	29.700.000,00	31/12/2016	48	618.750,00	48	29.700.000,00	29.700.000,00
Sistrm Informasi Pencapaian Realisasi Keuangan	30.000.000,00	31/12/2016	48	625.000,00	48	30.000.000,00	30.000.000,00
Soft ware Monitoring PBB	44.000.000,00	31/12/2017	48	916.666,67	48	44.000.000,00	44.000.000,00
Aplikasi BPHTB	99.000.000,00	31/12/2017	48	2.062.500,00	48	99.000.000,00	99.000.000,00
							-
<b>SUB TOTAL</b>	<b>451.910.000,00</b>			<b>9.414.791,67</b>		<b>451.910.000,00</b>	<b>451.910.000,00</b>
							-
<b>Badan Kepegawaian dan Pengembangan Sumber Daya Manusia</b>							
SOFTWARE ESDM Kepegawaian (2016)	50.000.000,00	31/12/2016	48	1.041.666,67	48	50.000.000,00	50.000.000,00
<b>SUB TOTAL</b>	<b>50.000.000,00</b>			<b>1.041.666,67</b>		<b>50.000.000,00</b>	<b>50.000.000,00</b>
<b>TOTAL</b>	<b>687.162.000,00</b>	-	-	<b>14.315.875,00</b>	-	<b>687.162.000,00</b>	<b>687.162.000,00</b>

**PEMERINTAH KOTA PARIAMAN**  
**ASET LAIN-LAIN**  
**PER 31 DESEMBER 2022**

No	Nama SKPD	Saldo Per 1 Januari 2021		KOREKSI SALDO AWAL	SALDO AWAL PER 1 JANUARI 2021	MUTASI TAHUN 2022					Koreksi BPK		Saldo 31 Desember 2022	TGR	Gabung TGR
		Rusak Berat	Total Aset Lain Lain	KOREKSI (-)		TAMBAH			KURANG	Mutasi (+)	Mutasi (-)	Nilai			
						Peralatan Mesin	Gedung Bangunan	Aset Tetap Lainnya	TOTAL TAMBAH				Rusak berat		
1	2	3	5		6	7	8		11			14			
1	DINAS PENDIDIKAN, PEMUDA DAN OLAHRAGA	58.280.400,00	58.280.400,00		58.280.400,00				-				58.280.400,00	133.948.445,44	192.228.845,44
2	UPT. KEC. PARIAMAN UTARA	1.759.531.312,44	1.759.531.312,44		1.759.531.312,44				-	1.131.633.913,44			627.897.399,01	2.125.000,00	630.022.399,01
3	UPT. KEC. PARIAMAN TENGAH	819.415.346,44	819.415.346,44		819.415.346,44				-	607.451.190,44			211.964.156,01	-	211.964.156,01
4	UPT. KEC. PARIAMAN SELATAN	583.046.490,00	583.046.490,00		583.046.490,00				-	351.160.127,00			231.886.363,00	-	231.886.363,00
5	UPT. KEC. PARIAMAN TIMUR	865.420.472,57	865.420.472,57		865.420.472,57				-	314.331.677,57			551.088.795,00	-	551.088.795,00
6	UPT SANGGAR KEGIATAN BELAJAR SPNF	39.958.333,00	39.958.333,00		39.958.333,00				-				39.958.333,00	-	39.958.333,00
7	SMP 1 PARIAMAN	4.000.000,00	4.000.000,00		4.000.000,00				-	4.000.000,00			-	-	-
8	SMP 2 PARIAMAN	158.056.234,00	158.056.234,00		158.056.234,00				-	145.441.949,00			12.614.285,00	-	12.614.285,00
9	SMP 3 PARIAMAN	89.836.192,00	89.836.192,00		89.836.192,00				-	74.436.192,00			15.400.000,00	13.092.153,00	28.492.153,00
10	SMP 4 PARIAMAN	54.817.400,00	54.817.400,00		54.817.400,00				-				54.817.400,00	-	54.817.400,00
11	SMP 5 PARIAMAN	224.860.842,00	224.860.842,00		224.860.842,00				-	224.860.842,00			-	-	-
12	SMP 6 PARIAMAN	92.213.318,00	92.213.318,00		92.213.318,00				-	90.213.318,00			2.000.000,00	-	2.000.000,00
13	SMP 7 PARIAMAN	449.032.340,42	449.032.340,42		449.032.340,42				-	150.314.819,00			298.717.521,42	-	298.717.521,42
13	SMP 8 PARIAMAN	44.817.000,00	44.817.000,00		44.817.000,00				-	16.767.000,00			28.050.000,00	-	28.050.000,00
13	SMP 9 PARIAMAN	38.738.800,00	38.738.800,00		38.738.800,00				-	31.238.800,00			7.500.000,00	-	7.500.000,00
14	DINAS KESEHATAN	90.121.000,00	90.121.000,00	13.365.000,00	76.756.000,00				-	49.451.000,00			27.305.000,00	273.598.486,83	300.903.486,83
15	PUSKESMAS NARAS	407.457.739,33	407.457.739,33		407.457.739,33				-				407.457.739,33	18.007.791,00	425.465.530,33
16	PUKESMAS KP. BARU PADUSUNAN	23.794.398,50	23.794.398,50		23.794.398,50				-	8.960.000,00			14.834.398,50	-	14.834.398,50
17	PUSKESMAS PAUH PARIAMAN	199.649.352,00	199.649.352,00		199.649.352,00				-	198.219.352,00			1.430.000,00	355.000,00	1.785.000,00
18	PUSKESMAS KURAI TAJI	845.881.850,00	845.881.850,00		845.881.850,00				-	109.217.850,00			736.664.000,00	24.115.091,00	760.779.091,00
19	PUKESMAS MARUNGGI	524.316.282,00	524.316.282,00		524.316.282,00				-	<b>473.088.424,86</b>			51.227.857,15	-	51.227.857,15
20	PUKESMAS AIR SANTOK	59.594.932,33	59.594.932,33		59.594.932,33				-	51.794.932,00			7.800.000,33	-	7.800.000,33
21	PUKESMAS SIKAPAK BARAT	77.927.000,00	77.927.000,00		77.927.000,00				-	46.420.000,00			31.507.000,00	-	31.507.000,00
22	RSUD Dr.SADIKIN KOTA PARIAMAN	860.846.656,10	860.846.656,10		860.846.656,10				-	860.846.656,00			0,10	-	0,10
23	UPT. INSTALASI FARMASI	33.020.500,00	33.020.500,00		33.020.500,00				-	28.320.500,00			4.700.000,00	-	4.700.000,00
24	DINAS PEKERJAAN UMUM, PENATAAN RUANG DAN PERTANAHAN	114.360.000,00	114.360.000,00		114.360.000,00				-	14.860.000,00	643.118.280,00		742.618.280,00	858.128.130,32	1.600.746.410,32
25	DINAS PERUMAHAN RAKYAT, KAWASAN PEMUKIMAN & LINGKUNGAN HIDUP	1.211.194.528,28	1.211.194.528,28	0,00	1.211.194.528,28				-	65.727.528,00	14.800.000,00		1.160.267.000,28	48.419.823,00	1.208.686.823,28
26	UPT. PENGELOLA AIR BERSIH	41.247.000,00	41.247.000,00		41.247.000,00				-	21.260.000,00			19.987.000,00	-	19.987.000,00
27	UPT. LABORATORIUM LINGKUNGAN	-	0,00		0,00	96.005.512,00				96.005.512,00			96.005.512,00	-	96.005.512,00
28	KANTOR KESBANG POL	36.760.000,00	36.760.000,00		36.760.000,00				-	10.145.000,00			26.615.000,00	2.345.000,00	28.960.000,00
29	SATUAN POL PP & PEMADAM KEBAKARAN	330.012.800,30	330.012.800,30		330.012.800,30				-				330.012.800,30	8.173.631,13	338.186.431,43
30	BPBD	617.454.900,00	617.454.900,00		617.454.900,00				-	508.922.500,00			108.532.400,00	11.464.000,00	119.996.400,00
31	DINAS SOSIAL	112.309.186,00	112.309.186,00		112.309.186,00				-	105.586.686,00			6.722.500,00	3.930.390,00	10.652.890,00
32	DINAS PEMBERDAYAAN PEREMPUAN, PERLINDUNGAN ANAK DAN KB	621.384.333,00	621.384.333,00		621.384.333,00				-	155.821.000,00			465.563.333,00	7.044.000,00	472.607.333,00
33	DINAS KEPENDUDUKAN DAN PENCATATAN SIPIL	318.085.629,00	318.085.629,00		318.085.629,00				-	260.824.629,00			57.261.000,00	2.940.000,00	60.201.000,00

No	Nama SKPD	Saldo Per 1 Januari 2021		KOREKSI SALDO AWAL	SALDO AWAL PER 1 JANUARI 2021	MUTASI TAHUN 2022				Koreksi BPK		Saldo 31 Desember 2022	TGR	Gabung TGR	
		Rusak Berat	Total Aset Lain Lain			KOREKSI (-)	TAMBAH			KURANG	Mutasi (+)				Mutasi (-)
				Peralatan Mesin			Gedung Bangunan	Aset Tetap Lainnya	TOTAL TAMBAH			Rusak berat	Nilai		
1	2	3	5		6	7	8		11			14			
34	DINAS PEMBERDAYAAN MASYARAKAT DAN DESA	50.433.300,00	50.433.300,00		50.433.300,00				-	31.144.000,00		19.289.300,00	17.583.044,00	36.872.344,00	
35	DINAS PERHUBUNGAN	-	0,00		0,00	177.898.000,32			177.898.000,32			177.898.000,32	43.663.500,00	221.561.500,32	
36	UPT. TERMINAL	-	0,00		0,00							-	-	-	
	UPT PARKIR	204.770.000,00	204.770.000,00		204.770.000,00				-			204.770.000,00		204.770.000,00	
37	DINAS KOMUNIKASI DAN INFORMATIKA	224.986.278,00	224.986.278,00		224.986.278,00	107.331.150,00			107.331.150,00	72.596.278,00		259.721.150,00	-	259.721.150,00	
38	DINAS PERINDAGKOP	143.962.750,00	143.962.750,00		143.962.750,00		2.436.987.000,00		2.436.987.000,00	134.039.250,00		2.446.910.500,00	140.105.000,00	2.587.015.500,00	
39	UPT. PENGELOLA PASAR PARIAMAN	461.449.852,00	461.449.852,00		461.449.852,00				-			461.449.852,00	-	461.449.852,00	
40	DINAS PENANAMAN MODAL, PELAYANAN TERPADU SATU PINTU DAN TENAGA KERJA	188.470.836,00	188.470.836,00		188.470.836,00				-			188.470.836,00	415.000,00	188.885.836,00	
41	DINAS PARIWISATA DAN KEBUDAYAAN	538.507.000,00	538.507.000,00		538.507.000,00	754.917.840,00	123.280.000,00	6.039.818,00	884.237.658,00	49.695.000,00	<b>113.937.600,00</b>	1.486.987.258,00	1.142.500,00	1.488.129.758,00	
42	UPT. PULAU ANGSO	22.170.635,20	22.170.635,20		22.170.635,20				-			22.170.635,20	-	22.170.635,20	
43	DINAS PERTANIAN, PANGAN DAN PERIKANAN	78.365.000,00	78.365.000,00	0,00	78.365.000,00				-	75.570.000,00	121.552.000,00	124.347.000,00	309.105.032,58	433.452.032,58	
44	UPT. BPP KOTA PARIAMAN	197.293.500,00	197.293.500,00		197.293.500,00				-	48.254.500,00		149.039.000,00	-	149.039.000,00	
45	UPT. PUSAT KESEHATAN HEWAN DAN INSEMINASI BUATAN	10.500.000,00	10.500.000,00		10.500.000,00				-	10.500.000,00		-	-	-	
46	UPT. BBI	-	0,00		0,00				-			-	-	-	
47	SEKRETARIAT DAERAH	0,00	0,00		0,00				-			-	310.848.170,00	310.848.170,00	
	BAGIAN PEMERINTAHAN	25.090.000,00	25.090.000,00		25.090.000,00				-			25.090.000,00		25.090.000,00	
	BAGIAN HUKUM DAN HAM	33.511.000,00	33.511.000,00		33.511.000,00				-			33.511.000,00		33.511.000,00	
	BAGIAN ORGANISASI DAN APARATUR	19.488.000,00	19.488.000,00		19.488.000,00				-			19.488.000,00		19.488.000,00	
48	BAGIAN UMUM & PROTOKOLER	17.611.818,00	17.611.818,00		17.611.818,00				-			17.611.818,00	-	17.611.818,00	
	BAGIAN EKKBANG	0,00	0,00		0,00				-			-	-	-	
49	BAGIAN KESEJAHTERAAN RAKYAT	20.311.818,00	20.311.818,00		20.311.818,00				-			20.311.818,00		20.311.818,00	
50	SEKRETARIAT DPRD	0,00	0,00		0,00	321.939.999,72			321.939.999,72			321.939.999,72	53.938.998,00	375.878.997,72	
9	KECAMATAN PARIAMAN UTARA	30.605.000,00	30.605.000,00		30.605.000,00				-	18.341.000,00		12.264.000,00	2.463.000,00	14.727.000,00	
52	KECAMATAN PARIAMAN TENGAH	-	0,00		0,00				-			-	6.623.333,00	6.623.333,00	
53	KECAMATAN PARIAMAN SELATAN	174.123.700,00	174.123.700,00		174.123.700,00				-	174.123.700,00		-	4.218.727,00	4.218.727,00	
54	KECAMATAN PARIAMAN TIMUR	9.520.000,00	9.520.000,00		9.520.000,00				-			9.520.000,00	5.730.400,00	15.250.400,00	
55	INSPEKTORAT	251.237.300,00	251.237.300,00		251.237.300,00				-	217.814.800,00		33.422.500,00	-	33.422.500,00	
56	BADAN PERENCANAAN, PENELITIAN DAN PENGEMBANGAN DAERAH	240.942.000,00	240.942.000,00		240.942.000,00				-	65.047.000,00		175.895.000,00	4.091.000,00	179.986.000,00	
57	BADAN PENGELOLAAN KEUANGAN DAN PENDAPATAN DAERAH	259.323.450,00	259.323.450,00		259.323.450,00				-		1.629.474.689,00	1.888.798.139,00	22.642.856,25	1.911.440.995,25	
58	BADAN PENGELOLAAN KEUANGAN DAN PENDAPATAN DAERAH (SKPKD)	-	0,00		0,00				-			-	129.451.978,00	129.451.978,00	
59	BADAN KEPEGAWAIAN DAN PENGEMBANGAN SDM	15.000.000,00	15.000.000,00		15.000.000,00				-			15.000.000,00	33.417.983,33	48.417.983,33	
	<b>TOTAL</b>	<b>15.025.115.804,91</b>	<b>15.025.115.804,91</b>	<b>13.365.000,00</b>	<b>15.011.750.804,91</b>	<b>1.458.092.502,04</b>	<b>2.560.267.000,00</b>	<b>6.039.818,00</b>	<b>4.024.399.320,04</b>	<b>7.008.441.414,30</b>	<b>2.522.882.569,00</b>	<b>-</b>	<b>14.550.591.279,66</b>	<b>2.493.127.463,87</b>	<b>17.043.718.743,53</b>

**PEMERINTAH KOTA PARIAMAN  
PENYUSUTAN ASET LAIN- LAIN  
PER 31 DESEMBER 2022**

NO	OPD	Saldo awal Penyusutan RB per 1 JANUARI 2022	Total Aset Lain Lain 2022	Pindah Dari Penyusutan Aset Tetap		Total Tambah	Tahun Berjalan (+)		(-)	KOREKSI PENYUSAIAAN PERHITUNGAN PENYUSUTAN	Total Akumulasi Penyusutan
				peralatan mesin	Bangunan		semester 1	semester 2			
1	2	4	5				7				
1	DINAS PENDIDIKAN, PEMUDA DAN OLAHRAGA	58.280.400,00	58.280.400,00			-	-	-			58.280.400,00
2	UPT. KEC. PARIAMAN UTARA	1.106.126.622,44	1.759.531.312,44			-	-	-	674.993.913,44		431.132.709,00
3	UPT. KEC. PARIAMAN TENGAH	590.610.273,44	767.318.346,44			-	-	-	306.970.750,44		283.639.523,00
4	UPT. KEC. PARIAMAN SELATAN	528.447.429,00	583.046.490,00			-	-	-	300.922.266,00		227.525.163,00
5	UPT. KEC. PARIAMAN TIMUR	624.184.173,85	865.420.472,57			-	-	-	269.713.220,85		354.470.953,00
6	UPT SANGGAR KEGIATAN BELAJAR SPNF	36.072.569,00	39.958.333,00			-	-	-			36.072.569,00
7	SMP 1 PARIAMAN	4.000.000,00	4.000.000,00			-	-	-	4.000.000,00		-
8	SMP 2 PARIAMAN	153.817.945,00	158.056.234,00			-	-	-	145.096.145,00		8.721.800,00
9	SMP 3 PARIAMAN	41.151.275,00	89.836.192,00			-	-	-	25.751.275,00		15.400.000,00
10	SMP 4 PARIAMAN	52.822.608,00	54.817.400,00			-	-	-			52.822.608,00
11	SMP 5 PARIAMAN	187.479.638,00	224.860.842,00			-	-	-	187.479.638,00		-
12	SMP 6 PARIAMAN	85.550.701,00	92.213.318,00			-	-	-	83.550.701,00		2.000.000,00
13	SMP 7 PARIAMAN	449.032.340,42	449.032.340,42			-	-	-	150.314.819,00		298.717.521,42
14	SMP 8 PARIAMAN	44.796.167,00	44.817.000,00			-	-	-	16.767.000,00		28.029.167,00
15	SMP 9 PARIAMAN	38.738.800,00	38.738.800,00			-	-	-	31.238.800,00		7.500.000,00
16	DINAS KESEHATAN	56.774.000,00	90.121.000,00			-	-	-	49.451.000,00	11.532.000,00	18.855.000,00
17	PUSKESMAS NARAS	407.378.209,34	407.457.739,33			-	-	-			407.378.209,34
18	PUKESMAS KP. BARU PADUSUNAN	23.794.399,49	23.794.398,50			-	-	-	8.960.000,00		14.834.399,49
19	PUSKESMAS PAUH PARIAMAN	198.585.095,00	199.649.352,00			-	-	-	197.155.095,00		1.430.000,00
20	PUSKESMAS KURAI TAJI	641.997.157,00	845.881.850,00			-	-	-	109.217.850,00	(6.151.466,00)	526.627.841,00
21	PUKESMAS MARUNGGI	523.155.620,22	524.316.282,00			-	-	-	471.927.763,07		51.227.857,15
22	PUKESMAS AIR SANTOK	57.644.932,00	59.594.932,33			-	-	-	51.794.932,00		5.850.000,00
23	PUKESMAS SIKAPAK BARAT	64.627.000,00	77.927.000,00			-	-	-	46.420.000,00		18.207.000,00
24	RSUD Dr.SADIKIN KOTA PARIAMAN	860.643.156,10	860.846.656,10			-	-	-	860.439.656,10		203.500,00
25	UPT. INSTALASI FARMASI	30.520.500,00	33.020.500,00			-	-	-	25.820.500,00		4.700.000,00

NO	OPD	Saldo awal Penyusutan RB per 1 JANUARI 2022	Total Aset Lain Lain 2022	Pindah Dari Penyusutan Aset Tetap		Total Tambah	Tahun Berjalan (+)		(-)	KOREKSI PENYESUAIAN PERHITUNGAN PENYUSUTAN	Total Akumulasi Penyusutan
				peralatan mesin	Bangunan		semester 1	semester 2			
1	2	4	5				7				
26	DINAS PEKERJAAN UMUM, PENATAAN RUANG DAN PERTANAHAN	114.360.000,00	114.360.000,00			-	-	-	14.860.000,00		99.500.000,00
27	DINAS PERUMAHAN RAKYAT, KAWASAN PEMUKIMAN & LINGKUNGAN HIDUP	1.211.194.528,00	1.211.194.528,28			-	-	-	65.727.528,00		1.145.467.000,00
28	UPT. PENGELOLA AIR BERSIH	41.247.000,00	41.247.000,00			-	-	-	21.260.000,00		19.987.000,00
29	UPT. LABORATORIUM LINGKUNGAN		0,00	96.005.512,00		96.005.512,00					96.005.512,00
30	KANTOR KESBANG POL	36.760.000,00	36.760.000,00			-	-	-	10.145.000,00		26.615.000,00
31	SATUAN POL PP & PEMADAM KEBAKARAN	328.025.676,00	330.012.800,30			-				1.196.500,00	329.222.176,00
32	BPBD	609.736.156,00	617.454.900,00			-			508.922.500,00		100.813.656,00
33	DINAS SOSIAL	112.059.186,00	112.309.186,00			-	-	-	105.586.686,00		6.472.500,00
34	DINAS PEMBERDAYAAN PEREMPUAN, PERLINDUNGAN ANAK DAN KB	584.286.417,00	621.384.333,00			-	-	-	127.505.896,00		456.780.521,00
35	DINAS KEPENDUDUKAN DAN PENCATATAN SIPIL	318.085.629	318.085.629,00			-	-	-	260.824.629,00		57.261.000,00
36	DINAS PEMBERDAYAAN MASYARAKAT DAN DESA	50.433.300,00	50.433.300,00			-	-	-	31.144.000,00		19.289.300,00
37	DINAS PERHUBUNGAN	-	0,00	113.039.354,00		113.039.354,00	11.118.625,00				124.157.979,00
38	UPT. TERMINAL		0,00			-					-
39	UPT PARKIR	189.071.250,00	204.770.000,00			-	-	-		11.750.000,00	200.821.250,00
40	DINAS KOMUNIKASI DAN INFORMATIKA	224.953.128,00	224.986.278,00	107.331.150,00		107.331.150,00		-	72.596.278,00		259.688.000,00
41	DINAS PERINDAGKOP	143.962.750,00	143.962.750,00		984.948.913,00	984.948.913,00	60.924.675,00	50.770.562,00	134.039.250,00		1.106.567.650,00
42	UPT. PENGELOLA PASAR PARIAMAN	319.902.919,00	461.449.852,00			-	-	-			319.902.919,00
43	DINAS PENANAMAN MODAL, PELAYANAN TERPADU SATU PINTU DAN TENAGA KERJA	188.331.280,00	188.470.836,00			-	-	-			188.331.280,00
44	DINAS PARIWISATA DAN KEBUDAYAAN	426.472.000,00	538.507.000,00	754.917.840,00	25.169.667,00	780.087.507,00	3.082.000,00	-	49.695.000,00	(360.235.817,20)	799.710.689,80
45	UPT. PULAU ANGSO	-				-					-
46	DINAS PERTANIAN, PANGAN DAN PERIKANAN	75.570.000,00	78.365.000,00			-	-	-	75.570.000,00		-
47	UPT. BPP KOTA PARIAMAN	197.124.750,00	197.293.500,00			-	-	-	48.085.750,00		149.039.000,00
48	UPT. PUSAT KESEHATAN HEWAN DAN INSEMINASI BUATAN	10.500.000,00	10.500.000,00			-	-	-	10.500.000,00		-
49	UPT. BBI	-	0,00			-	-	-			-
50	SEKRETARIAT DAERAH	-	0,00			-	-	-			-
51	BAGIAN PEMERINTAHAN	25.090.000,00	25.090.000,00			-	-	-			25.090.000,00

NO	OPD	Saldo awal Penyusutan RB per 1 JANUARI 2022	Total Aset Lain Lain 2022	Pindah Dari Penyusutan Aset Tetap		Total Tambah	Tahun Berjalan (+)		(-)	KOREKSI PENYESUAIAN PERHITUNGAN PENYUSUTAN	Total Akumulasi Penyusutan
				peralatan mesin	Bangunan		semester 1	semester 2			
1	2	4	5				7				
52	BAGIAN HUKUM DAN HAM	33.511.000,00	33.511.000,00			-	-	-			33.511.000,00
53	BAGIAN ORGANISASI DAN APARATUR	19.488.000,00	19.488.000,00			-	-	-			19.488.000,00
54	BAGIAN UMUM & PROTOKOLER	575.000,00	17.611.818,00			-	-	-			575.000,00
55	BAGIAN EKBANG	-	0,00			-	-	-			-
56	BAGIAN KESEJAHTERAAN RAKYAT	17.011.818	20.311.818,00			-	-	-			17.011.818,00
57	SEKRETARIAT DPRD	(0,00)	0,00	319.304.583,00		319.304.583,00	687.500,00	343.750,00			320.335.833,00
58	KECAMATAN PARIAMAN UTARA	30.240.416,00	30.605.000,00			-	-	-	17.976.416,00		12.264.000,00
59	KECAMATAN PARIAMAN TENGAH	-	0,00			-	-	-			-
60	KECAMATAN PARIAMAN SELATAN	174.123.700,00	174.123.700,00			-	-	-	174.123.700,00		-
61	KECAMATAN PARIAMAN TIMUR	21.915.834,00	9.520.000,00			-	-	-		(12.395.834,00)	9.520.000,00
62	INSPEKTORAT	251.196.300,00	251.237.300,00			-	-	-	217.773.800,00		33.422.500,00
63	BADAN PERENCANAAN, PENELITIAN DAN PENGEMBANGAN DAERAH	238.306.583,00	240.942.000,00			-	-	-	65.047.000,00		173.259.583,00
64	BADAN PENGELOLAAN KEUANGAN DAN PENDAPATAN DAERAH	254.299.650,00	259.323.450,00			-	-	-		4.648.800,00	258.948.450,00
65	BADAN PENGELOLAAN KEUANGAN DAN PENDAPATAN DAERAH (SKPKD)	-	0,00			-	-	-			-
66	BADAN KEPEGAWAIAN DAN PENGEMBANGAN SDM	15.000.000,00	15.000.000,00			-	-	-			15.000.000,00
	<b>TOTAL</b>	13.129.065.281,29	14.950.848.169,71	1.390.598.439,00	1.010.118.580,00	2.400.717.019,00	75.812.800,00	51.114.312,00	6.029.368.757,89	(349.655.817,20)	9.277.684.837,20

**DAFTAR PENDAPATAN DITERIMA DIMUKA KOTA PARIAMAN  
PER 31 DESEMBER 2022**

**A. PASAR PARIAMAN***(Dalam Rupiah)*

NO	NAMA PENYEWA	BLOK	JUMLAH
1	Sutan syah johan	A1	1.260.000,00
2	Zahirman/Yunimar UT	B 1	1.461.150,00
3	Beni	B 2	1.461.150,00
4	Asma zaunit	B 4	1.759.500,00
<b>JUMLAH</b>			<b>5.941.800,00</b>

**C. BPKPD**

NO	JENIS PAJAK	JUMLAH
1	Pajak Reklame	69.193.037,17
2	Sewa ATM Balaikota	01 Mei 2022 s/d 30 April 2025 28.052.111
3	Gallely ATM DPRD	1 Janu 2022 s/d Des 2024 22.590.000
4	Sewa Ruangan Balaikota	1 Janu 2022 s/d Des 2024 53.248.000
<b>JUMLAH</b>		<b>173.083.148,17</b>

**REKAP DATA SISA KEWAJIBAN PEMKO PARIAMAN (UTANG BELANJA)  
TAHUN ANGGARAN 2022**

(Dalam Rupiah)

No	OPD	Jenis Belanja							TOTAL	Tahun Utang			
		Pegawai	Persediaan	Jasa	Pemeliharaan	Perjalanan Dinas	Hibah barang yang diserahkan	Transfer Bagi Hasil		Sisa Hutang 2020	Utang Tahun 2021	Utang Tahun 2022	Total Utang
1	DINAS PENDIDIKAN, PEMUDA DAN OLAHRAGA		1.500.000,00	18.113.800,00	3.075.000,00				22.688.800,00	4.575.000,00	18.113.800,00		22.688.800,00
2	SMP 5 PARIAMAN								-	-			-
3	DINAS KESEHATAN		3.600.000,00						3.600.000,00	3.600.000,00			3.600.000,00
4	PUSKESMAS NARAS		4.000.000,00						4.000.000,00	4.000.000,00			4.000.000,00
5	PUSKESMAS MARUNGGI								-	-			-
6	PUSKESMAS SIKAPAK BARAT								-	-			-
7	RUMAH SAKIT UMUM DAERAH (RSUD) KOTA PARIAMAN								-	-			-
8	DINAS PEKERJAAN UMUM, PENATAAN RUANG DAN PERTANAHAN	7.600.000,00	2.572.800,00						10.172.800,00	10.172.800,00			10.172.800,00
9	DINAS PERUMAHAN RAKYAT, KAWASAN PEMUKIMAN DAN LINGKUNGAN HIDUP								-	-			-
10	UPT. PENGELOLA AIR BERSIH			39.556.000,00					39.556.000,00	39.556.000,00			39.556.000,00
11	SATUAN POLISI PAMONG PRAJA DAN PEMADAM KEBAKARAN								-	-			-
12	BADAN PENANGGULANGAN BENCANA DAERAH								-	-			-
13	DINAS PEMBERDAYAAN PEREMPUAN, PERLINDUNGAN ANAK DAN KELUARGA BERENCANA								-	-			-
14	DINAS KEPENDUDUKAN DAN PENCATATAN SIPIL								-	-			-
15	DINAS PEMBERDAYAAN MASYARAKAT DAN DESA								-	-			-
16	DINAS PERHUBUNGAN								-	-			-
17	DINAS KOMUNIKASI DAN INFORMATIKA								-	-			-
18	DINAS PERINDUSTRIAN, PERDAGANGAN DAN KOPERASI USAHA KECIL DAN MENENGAH								-	-			-
19	UPT. METROLOGI LEGAL								-	-			-
20	DINAS PARIWISATA DAN KEBUDAYAAN		1.940.000,00			5.400.000,00	27.401.440,00		34.741.440,00	34.741.440,00			34.741.440,00
21	DINAS PERTANIAN, PANGAN DAN PERIKANAN								-	-			-
22	UPT. BALAI PELAKSANA PENYULUHAN PERTANIAN PARIAMAN								-	-			-
23	BAGIAN EKBANG								-	-			-
24	SEKRETARIAT DPRD								-	-			-
25	KECAMATAN PARIAMAN TENGAH	2.875.000,00	7.226.250,00	12.850.000,00	1.599.000,00	6.300.000,00	69.300.000,00		100.150.250,00	100.150.250,00			100.150.250,00
26	BADAN PERENCANAAN, PENELITIAN DAN PENGEMBANGAN DAERAH								-	-			-
27	BADAN PENGELOLAAN KEUANGAN DAN PENDAPATAN DAERAH							742.376.069,30	742.376.069,30		494.895.708,60	247.480.360,70	742.376.069,30
28	BADAN KEPEGAWAIAN DAN PENGEMBANGAN SUMBER DAYA MANUSIA								-	-			-
	<b>TOTAL</b>	<b>10.475.000,00</b>	<b>20.839.050,00</b>	<b>70.519.800,00</b>	<b>4.674.000,00</b>	<b>11.700.000,00</b>	<b>96.701.440,00</b>	<b>742.376.069,30</b>	<b>957.285.359,30</b>	<b>196.795.490,00</b>	<b>513.009.508,60</b>	<b>247.480.360,70</b>	<b>957.285.359,30</b>









NO	No SP2D	Tanggal	Keterangan	OPD	Akun Belanja	Pegawai	Persediaan	Jasa	Pemeliharaan	Perjalanan Dinas	Hibah/Barang yang diserahkan	Tanah	Mesin	Gedung	JJI	Total
31	8345/SP2D/LS/12/2020	30-Des-20	Pembayaran termin 80%Rp.88.908.500,- =Rp.71.126.000,-Keg.Perencanaan Daerah Irigasi Pek.Perencanaan Rrb/Peningkatan Jar.Irg. oleh CV. HUMAIRAH ENGINEERING CONSULTANT SPKNo.03/SPK-PRC/DPUPR/BM/2020 tgl.22/10/2020	DINAS PEKERJAAN UMUM, PENATAAN RUANG DAN PERTANAHAN	5-2-2-21-2 (Belanja Jasa Konsultansi Perencanaan),	-	-	71.126.000,00	-	-	-	-	-	-	-	71.126.000,00
32	8605/SP2D/LS/12/2020	30-Des-20	Pembayaran termin 80%Rp.99.761.260,- =Rp.79.809.008,-Keg.Perencanaan Pemb.Jembatan Pek.Perencanaan Jembatan Cubadak Air oleh CV. HUMAIRAH ENGINEERING CONSULTANT SPKNo.11/SPK-PRC/DPUPR/BM/2020 tgl.19/11/2020	DINAS PEKERJAAN UMUM, PENATAAN RUANG DAN PERTANAHAN	5-2-3-60-3 (Belanja Modal Jalan, Irigasi dan Jaringan - Pengadaan Jembatan Kabupaten/Kota),	-	-	-	-	-	-	-	-	-	79.809.008,00	79.809.008,00
33	8399/SP2D/LS/12/2020	30-Des-20	Pembayaran termin 95%Rp.194.736.590,- =Rp.184.999.760,Kg.Rehab/Pml.Jalan Pek.Drainase Jl.SP.SPM 13-SP.PB.Badano Sport Hall oleh CV. SAGURI INDAH KARYA SPKNo.07/SPK.BM/DPUPRRP/2020 tgl.26/11/2020	DINAS PEKERJAAN UMUM, PENATAAN RUANG DAN PERTANAHAN	5-2-3-59-3 (Belanja Modal Jalan, Irigasi dan Jaringan - Pengadaan Jalan Kabupaten/Kota),	-	-	-	-	-	-	-	-	-	184.999.760,00	184.999.760,00
34	8418/SP2D/LS/12/2020	30-Des-20	Pembayaran termin 5%Rp.194.736.590,- =Rp.9.736.830,Kg.Rehab/Pml.Jalan Pek.Drainase Jl.SP.SPM 13-SP.PB.Badano Sport Hall oleh CV. SAGURI INDAH KARYA SPKNo.07/SPK.BM/DPUPRRP/2020 tgl.26/11/2020	DINAS PEKERJAAN UMUM, PENATAAN RUANG DAN PERTANAHAN	5-2-3-59-3 (Belanja Modal Jalan, Irigasi dan Jaringan - Pengadaan Jalan Kabupaten/Kota),	7.600.000,00	2.572.800,00	-	-	-	-	-	-	-	9.736.830,00	19.909.630,00
35	8309/SP2D/LS/12/2020	30-Des-20	PENGAJUAN SPP BELANJA HONOR DAN ATK KEGIATAN PERENCANAAN PEMBANGUNAN JEMBATAN	DINAS PEKERJAAN UMUM, PENATAAN RUANG DAN PERTANAHAN	5-2-1-1-4 (Honorarium PNS Lainnya),5-2-2-1-1 (Belanja Alat Tulis Kantor),	4.200.000,00	386.000,00	-	-	-	-	-	-	-	-	4.586.000,00
36	8317/SP2D/LS/12/2020	30-Des-20	PENGAJUAN SPP BELANJA HONOR KEGIATAN PEMBANGUNAN GEDUNG KANTOR	DINAS PEKERJAAN UMUM, PENATAAN RUANG DAN PERTANAHAN	5-2-1-1-1 (Honorarium Panitia Pelaksana Kegiatan),5-2-1-1-4 (Honorarium PNS Lainnya),	1.500.000,00	-	-	-	-	-	-	-	-	-	1.500.000,00
37	8308/SP2D/LS/12/2020	30-Des-20	Pengajuan SPP Operasional Kegiatan Pariwisata	DINAS PEKERJAAN UMUM, PENATAAN RUANG DAN PERTANAHAN	5-2-1-1-1 (Honorarium Panitia Pelaksana Kegiatan),5-2-1-1-2 (Honorarium Tim Pengadaan Barang Dan Jasa),5-2-2-11-2 (Belanja Makanan Dan Minuman Rapat),	700.000,00	708.400,00	-	-	-	-	-	-	-	-	1.408.400,00
38	8307/SP2D/LS/12/2020	30-Des-20	PENGAJUAN SPP LS SAPRAS RUMAH JABATAN	DINAS PEKERJAAN UMUM, PENATAAN RUANG DAN PERTANAHAN	5-2-1-1-4 (Honorarium PNS Lainnya),5-2-2-11-2 (Belanja Makanan Dan Minuman Rapat),	1.200.000,00	1.478.400,00	-	-	-	-	-	-	-	-	2.678.400,00
39	8622/SP2D/LS/12/2020	30-Des-20	Pembayaran termin 95%Rp.146.042.635,- =Rp.138.740.503,Kg.Rehab/Pml.Jalan Pek.Drainase Jalan By Pass 3 Jerong-Mushala Alfauzan Koto Mandakek oleh CV. SURYA LESTARI SPKNo.06/SPK.BM/DPUPRRP/2020 tgl.26/11/2020	DINAS PEKERJAAN UMUM, PENATAAN RUANG DAN PERTANAHAN	5-2-3-59-3 (Belanja Modal Jalan, Irigasi dan Jaringan - Pengadaan Jalan Kabupaten/Kota),	-	-	-	-	-	-	-	-	-	138.740.503,00	138.740.503,00

NO	No SP2D	Tanggal	Keterangan	OPD	Akun Belanja	Pegawai	Persediaan	Jasa	Pemeliharaan	Perjalanan Dinas	Hibah/Barang yang diserahkan	Tanah	Mesin	Gedung	JJI	Total
40	8269/SP2D/LS/12/2020	30-Des-20	Pembayaran termin 5%Rp.146.042.635,- =Rp.7.302.132,-Kg.Rehab/Pml.Jalan Pek.Drainase Jalan By Pass 3 Jerong- Mushala Aifaizan Koto Mandakek oleh CV. SURYA LESTARI SPKNo.06/SPK.BM/DPUPRRP/2020 tgl.26/11/2020	DINAS PEKERJAAN UMUM, PENATAAN RUANG DAN PERTANAHAN	5-2-3-59-3 (Belanja Modal Jalan, Irigasi dan Jaringan - Pengadaan Jalan Kabupaten/Kota),	-	-	-	-	-	-	-	-	-	7.302.132,00	7.302.132,00
41	8641/SP2D/LS/12/2020	30-Des-20	Pembayaran termin 95%Rp.184.922.534,- =Rp.184.922.534,-Kg.Rehab/Pml.Jalan Pek.Drainase Jalan Sp. Pinang Balirik- Sp.Taluak Karan oleh CV. FAJAR RAYA SPKNo.05/SPK.BM/DPUPRRP/2020 tgl.26/11/2020	DINAS PEKERJAAN UMUM, PENATAAN RUANG DAN PERTANAHAN	5-2-3-59-3 (Belanja Modal Jalan, Irigasi dan Jaringan - Pengadaan Jalan Kabupaten/Kota),	-	-	-	-	-	-	-	-	-	184.922.534,00	184.922.534,00
42	8642/SP2D/LS/12/2020	30-Des-20	Pembayaran termin 5%Rp.194.655.299,- =Rp.9.732.765,-Kg.Rehab/Pml.Jalan Pek.Drainase Jalan Sp. Pinang Balirik- Sp.Taluak Karan oleh CV. FAJAR RAYA SPKNo.05/SPK.BM/DPUPRRP/2020 tgl.26/11/2020	DINAS PEKERJAAN UMUM, PENATAAN RUANG DAN PERTANAHAN	5-2-3-59-3 (Belanja Modal Jalan, Irigasi dan Jaringan - Pengadaan Jalan Kabupaten/Kota),	-	-	-	-	-	-	-	-	-	9.732.765,00	9.732.765,00
43	8286/SP2D/LS/12/2020	30-Des-20	PENGJUAN SPP LS KEGIATAN PEMELIHARAAN RAWA	DINAS PEKERJAAN UMUM, PENATAAN RUANG DAN PERTANAHAN	5-2-2-20-7 (Belanja Pemeliharaan Irigasi, Drainase dan Jaringan),	-	-	-	95.941.000,00	-	-	-	-	-	-	95.941.000,00
44	8865/SP2D/LS/12/2020	30-Des-20	pembayaran Sisa termin 20%Rp.19.925.350,-=Rp.18.385.070,- Keg. Rehab Sedang/Berat Rumah jabatan Pek.Perencanaan Rehab Rumah Dinas oleh CV. DESICON SPKNo.6/SPK.PRC/TRPB.PRM/2020 tgl. 16 April 2020	DINAS PEKERJAAN UMUM, PENATAAN RUANG DAN PERTANAHAN	5-2-3-49-27 (Belanja Modal Gedung dan Bangunan - Pengadaan Bangunan Gedung Tempat Kerja Lainnya),	-	-	-	-	-	-	-	-	18.385.070,00	-	18.385.070,00
45	8404/SP2D/LS/12/2020	30-Des-20	pembayaran jasa Konsultan Perorangan sebesar Rp. 4.965.000,-Keg. Pemb.Sapras Pendukung Rmh.Jbt Pek.Perenc.Sarana Pendukung Rmh.Jbt Walkota Gazebo oleh AGUSTIAR,ST SPKNo3/SPK/PRC-ORG// TRPB/DPURP/2020 tgl.1/7/2020	DINAS PEKERJAAN UMUM, PENATAAN RUANG DAN PERTANAHAN	5-2-3-49-27 (Belanja Modal Gedung dan Bangunan - Pengadaan Bangunan Gedung Tempat Kerja Lainnya),	-	-	-	-	-	-	-	-	4.965.000,00	-	4.965.000,00
46	8644/SP2D/LS/12/2020	30-Des-20	Pembayaran termin 95%Rp.199.706.618,-=Rp.189.721.287,- Keg.Pemb.Sal.Drainase/Gorong2 Pek.Pemb.Drainase lapai oleh CV. INI DIA SPKNo.13/SPK.AIR/DPURP/2020 tgl. 26/11/2020	DINAS PEKERJAAN UMUM, PENATAAN RUANG DAN PERTANAHAN	5-2-3-67-3 (Belanja Modal Jalan, Irigasi dan Jaringan - Pengadaan Bangunan Pembuangan Air Kotor),	-	-	-	-	-	-	-	-	-	189.721.287,00	189.721.287,00
47	8400/SP2D/LS/12/2020	30-Des-20	Pembayaran termin 5%Rp.199.706.618,- =Rp.9.985.331,- Keg.Pemb.Sal.Drainase/Gorong2 Pek.Pemb.Drainase lapai oleh CV. INI DIA SPKNo.13/SPK.AIR/DPURP/2020 tgl. 26/11/2020	DINAS PEKERJAAN UMUM, PENATAAN RUANG DAN PERTANAHAN	5-2-3-67-3 (Belanja Modal Jalan, Irigasi dan Jaringan - Pengadaan Bangunan Pembuangan Air Kotor),	-	-	-	-	-	-	-	-	-	9.985.331,00	9.985.331,00
48	8866/SP2D/LS/12/2020	30-Des-20	Pembayaran sisa pekerjaan tahun 2019 sebesar Rp. 9.982.530,-Keg.perencanaan Pemb.jalan oleh CV. PARADES KARYA CONSULTANT	DINAS PEKERJAAN UMUM, PENATAAN RUANG DAN PERTANAHAN	5-2-3-59-3 (Belanja Modal Jalan, Irigasi dan Jaringan - Pengadaan Jalan Kabupaten/Kota),	-	-	-	-	-	-	-	-	-	9.982.530,00	9.982.530,00
49	8643/SP2D/LS/12/2020	30-Des-20	Pby.Termin 80%Rp.99.745.000,- =Rp.79.796.000,- Keg.Perenc.Pemb.JI.Pek.Perencanaan Pemb.JI.2021 oleh CV. PPARADES KARYA CONSULTANT SPKNo.16/SPK.PRC/DPUPR.BM/2020 tgl.20/11/2020	DINAS PEKERJAAN UMUM, PENATAAN RUANG DAN PERTANAHAN	5-2-3-59-3 (Belanja Modal Jalan, Irigasi dan Jaringan - Pengadaan Jalan Kabupaten/Kota),	-	-	-	-	-	-	-	-	-	79.796.000,00	79.796.000,00

NO	No SP2D	Tanggal	Keterangan	OPD	Akun Belanja	Pegawai	Persediaan	Jasa	Pemeliharaan	Perjalanan Dinas	Hibah/Barang yang diserahkan	Tanah	Mesin	Gedung	JJI	Total
50	8565/SP2D/LS/12/2020	30-Des-20	PENGAJUAN SPP KEGIATAN P5T	DINAS PEKERJAAN UMUM, PENATAAN RUANG DAN PERTANAHAN	5-2-2-1-1 (Belanja Alat Tulis Kantor),5-2-2-6-2 (Belanja Penggandaan),5-2-2-11-2 (Belanja Makanan Dan Minuman Rapat),	-	8.921.400,00	-	-	-	-	-	-	-	-	8.921.400,00
51	8604/SP2D/LS/12/2020	30-Des-20	Pembayaran termin 80%Rp.99.580.000,-=Rp.79.664.000,-Keg.Perencanaan Pemb.jalan Pek.Perencanaan jalan 2 Paket oleh PT. TARU NUSANTARA SPKno.10/SPK.PRC/DPUPR.BM/DPUPR/2020 tgl.19/11/2020	DINAS PEKERJAAN UMUM, PENATAAN RUANG DAN PERTANAHAN	5-2-3-59-3 (Belanja Modal Jalan, Irigasi dan Jaringan - Pengadaan Jalan Kabupaten/Kota),	-	-	-	-	-	-	-	-	79.664.000,00	-	79.664.000,00
52	8602/SP2D/LS/12/2020	30-Des-20	Pby.Termin 100%Rp.77.522.500,-=Rp.77.522.500,-Keg.Rehab/Pml.Jl.Pek.Survey Kondisi Jembatan th 2021 tahun 2021 oleh CV. CATUR ARSIPRIMA SPKNo.19/SPK.PRC/DPUPR.BM/2020 tgl.20/11/2020	DINAS PEKERJAAN UMUM, PENATAAN RUANG DAN PERTANAHAN	5-2-2-21-1 (Belanja Jasa Konsultansi Penelitian),	-	-	77.522.500,00	-	-	-	-	-	-	-	77.522.500,00
53	8603/SP2D/LS/12/2020	30-Des-20	Pembayaran termin 80%Rp.97.922.000,-=Rp.78.337.600,-Keg.Perencanaan Daerah Jaringan Irigasi Pek.Pemc.pemb.Embung di Ds.Kp.Kandang oleh CV. ARTHA BANGUN CONSULTANT SPKNo.05/SPK.PERC/DPURP.AIR/PRM-2020 tgl.20/11/2020	DINAS PEKERJAAN UMUM, PENATAAN RUANG DAN PERTANAHAN	5-2-2-21-2 (Belanja Jasa Konsultansi Perencanaan),	-	-	78.337.600,00	-	-	-	-	-	-	-	78.337.600,00
54	8423/SP2D/LS/12/2020	30-Des-20	Pmbayaran trm.100%Rp.14.681.040,-dikurang termin lalu=Rp.14.681.040,-Pek.Perencanaan Pml.Periodik Jalan oleh CV.ARTHA BANGUN CONSULTANT SPK N0.03/SPK.PRC/DPURP.BM/2020 TGL. 2 APRIL 2020	DINAS PEKERJAAN UMUM, PENATAAN RUANG DAN PERTANAHAN	5-2-3-59-3 (Belanja Modal Jalan, Irigasi dan Jaringan - Pengadaan Jalan Kabupaten/Kota),	-	-	-	-	-	-	-	-	14.681.040,00	-	14.681.040,00
55	8343/SP2D/LS/12/2020	30-Des-20	Pbt.trm.100%Rp.14.600.000,-=Rp.14.600.000,-Keg.Rehab/Pemb.Jar.Irigasi Pek.Belanja Jasa Perenc. Sal.Irigasi dan Pengerukan sendimen oleh HARI RAHMAT DIAN PUTRA, ST SPK,01/SPK.KP/DPUPR/2020 tgl.13/11/2020	DINAS PEKERJAAN UMUM, PENATAAN RUANG DAN PERTANAHAN	5-2-2-21-2 (Belanja Jasa Konsultansi Perencanaan),	-	-	14.600.000,00	-	-	-	-	-	-	-	14.600.000,00
56	8348/SP2D/LS/12/2020	30-Des-20	Pby.trm.95%Rp.199.716.739,-Rp.189.730.902,-Keg.Pemb.Sapras Rmh.Jbt.Pek.Peningk./Penyemp.Pagar Belakang Rmh Dinas Wawa oleh CV. BESTARI KARYA SPKNo.14/SPK-TRPB/DPURP/20 tgl.26/11/2020	DINAS PEKERJAAN UMUM, PENATAAN RUANG DAN PERTANAHAN	5-2-3-49-27 (Belanja Modal Gedung dan Bangunan - Pengadaan Bangunan Gedung Tempat Kerja Lainnya),	-	-	-	-	-	-	-	189.730.902,00	-	-	189.730.902,00
57	8349/SP2D/LS/12/2020	30-Des-20	Pby.trm.5%Rp.199.716.739,-Rp.9.985.837,-Keg.Pemb.Sapras Rmh.Jbt.Pek.Peningk./Penyemp.Pagar Belakang Rmh Dinas Wawa oleh CV. BESTARI KARYA SPKNo.14/SPK-TRPB/DPURP/20 tgl.26/11/2020	DINAS PEKERJAAN UMUM, PENATAAN RUANG DAN PERTANAHAN	5-2-3-49-27 (Belanja Modal Gedung dan Bangunan - Pengadaan Bangunan Gedung Tempat Kerja Lainnya),	-	-	-	-	-	-	-	9.975.837,00	-	-	9.975.837,00
58	8606/SP2D/LS/12/2020	30-Des-20	Pembayaran termin 80%Rp.69.880.000,-=Rp.55.904.000,-Keg.Perencanaan Pemb.Jembatan Pek.Perencanaan Rhb.Jembatan Batang Jarak Pantai Kata oleh CV. PT. MULTI KARYA INTERPLAN KONSULTANT SPKno.12/SPK.PRC/DPUPR.BM/DPUPR/2020 tgl.20/11/2020	DINAS PEKERJAAN UMUM, PENATAAN RUANG DAN PERTANAHAN	5-2-3-60-3 (Belanja Modal Jalan, Irigasi dan Jaringan - Pengadaan Jembatan Kabupaten/Kota),	-	-	-	-	-	-	-	-	55.904.000,00	-	55.904.000,00









NO	No SP2D	Tanggal	Keterangan	OPD	Akun Belanja	Pegawai	Persediaan	Jasa	Pemeliharaan	Perjalanan Dinas	Hibah/Barang yang diserahkan	Tanah	Mesin	Gedung	JJI	Total
94	8576/SP2D/LS/12/2020	30-Des-20	Permintaan pembayaran belanja Penggandaan Kegiatan Penyediaan Barang Cetak dan Penggandaan diDP3AKB Kota Pariaman Tahun Anggaran 2020	DINAS PEMBERDAYAAN PEREMPUAN, PERLINDUNGAN ANAK DAN KELUARGA BERENCANA	5-2-2-6-2 (Belanja Penggandaan),	-	1.290.000,00	-	-	-	-	-	-	-	-	1.290.000,00
95	8331/SP2D/LS/12/2020	30-Des-20	Pembayaran LS Kegiatan Pemeliharaan Rutin/Berkala Peralatan Gedung Kantor. Dinas kependudukan dan Pencatatan Sipil Kota Pariaman	DINAS KEPENDUDUKAN DAN PENCATATAN SIPIL	5-2-2-20-4 (Belanja Pemeliharaan Peralatan dan Mesin),	-	-	-	830.000,00	-	-	-	-	-	-	830.000,00
96	8311/SP2D/LS/12/2020	30-Des-20	Pembayaran LS kegiatan rapat-rapat koordinasi dan konsultasi ke luar daerah. Dinas Kependudukan dan Pencatatan Sipil Kota Pariaman	DINAS KEPENDUDUKAN DAN PENCATATAN SIPIL	5-2-2-15-2 (Belanja Perjalanan Dinas Luar Daerah),	-	-	-	-	19.695.748,00	-	-	-	-	-	19.695.748,00
97	8310/SP2D/LS/12/2020	30-Des-20	Pembayaran LS Kegiatan Pembangunan dan Pengoperasian SIAK Secara Terpadu. Dinas Kependudukan dan Pencatatan Sipil Kota Pariaman	DINAS KEPENDUDUKAN DAN PENCATATAN SIPIL	5-2-2-15-1 (Belanja Perjalanan Dinas Dalam Daerah),5-2-2-15-2 (Belanja Perjalanan Dinas Luar Daerah),	-	-	-	-	13.330.000,00	-	-	-	-	-	13.330.000,00
98	8864/SP2D/LS/12/2020	30-Des-20	Pembayaran Belanja Kegiatan Penyusunan Laporan Capaian Kinerja dan Ikhtisar Realisasi Kinerja SKPD TA 2020	DINAS PEMBERDAYAAN MASYARAKAT DAN DESA	5-2-2-1-1 (Belanja Alat Tulis Kantor),5-2-2-6-1 (Belanja Cetak),5-2-2-6-2 (Belanja Penggandaan),5-2-2-11-2 (Belanja Makanan Dan Minuman Rapat),	-	4.128.000,00	-	-	-	-	-	-	-	-	4.128.000,00
99	8334/SP2D/LS/12/2020	30-Des-20	Pembayaran Belanja Kegiatan Pemeliharaan Rutin/Berkala Kendaraan Dinas/Operasional DPMD TA 2020	DINAS PEMBERDAYAAN MASYARAKAT DAN DESA	5-2-2-5-2 (Belanja Penggantian Suku Cadang),5-2-2-5-3 (Belanja Bahan Bakar Minyak/Gas Dan Pelumas),	-	-	-	11.479.000,00	-	-	-	-	-	-	11.479.000,00
100	8335/SP2D/LS/12/2020	30-Des-20	Pembayaran Belanja Kegiatan Pemeliharaan Gedung dan Bangunan Kantor DPMD TA 2020	DINAS PEMBERDAYAAN MASYARAKAT DAN DESA	5-2-2-20-5 (Belanja Pemeliharaan Gedung dan Bangunan),	-	-	-	20.000.000,00	-	-	-	-	-	-	20.000.000,00
101	8319/SP2D/LS/12/2020	30-Des-20	Pembayaran Belanja Kegiatan Rapat-Rapat Koordinasi dan Konsultasi ke Luar Daerah T.A 2020	DINAS PEMBERDAYAAN MASYARAKAT DAN DESA	5-2-2-15-2 (Belanja Perjalanan Dinas Luar Daerah),	-	-	-	-	50.117.532,00	-	-	-	-	-	50.117.532,00
102	8563/SP2D/LS/12/2020	30-Des-20	Operasional Kegiatan Pembangunan Pool Bus Sekolah No rek 2.09.01.01.18.06	DINAS PERHUBUNGAN	5-2-1-1-2 (Honorarium Tim Pengadaan Barang Dan Jasa),5-2-2-1-1 (Belanja Alat Tulis Kantor),5-2-2-6-2 (Belanja Penggandaan),5-2-2-11-2 (Belanja Makanan Dan Minuman Rapat),	400.000,00	1.855.000,00	-	-	-	-	-	-	-	-	2.255.000,00
103	8321/SP2D/LS/12/2020	30-Des-20	Pembayaran Belanja Perbaikam AC Kegiatan Pemeliharaan Rutin dan Berkala Gedung Kantor	DINAS KOMUNIKASI DAN INFORMATIKA	5-2-2-20-4 (Belanja Pemeliharaan Peralatan dan Mesin),	-	-	-	4.785.000,00	-	-	-	-	-	-	4.785.000,00
104	8326/SP2D/LS/12/2020	30-Des-20	Pembayaran belanja Transportasi wartawan dan belanja pemeliharaan tiang baliho Kegiatan pengelolaan konten dan perencanaan media komunikasi publik	DINAS KOMUNIKASI DAN INFORMATIKA	5-2-2-20-4 (Belanja Pemeliharaan Peralatan dan Mesin),5-2-2-26-3 (Belanja Jasa Transportasi dan akomodasi),	-	-	14.750.000,00	35.000.000,00	-	-	-	-	-	-	49.750.000,00
105	8560/SP2D/LS/12/2020	30-Des-20	Pembayaran Belanja Material Kegiatan Penyediaan Jasa Surat Menyurat	DINAS KOMUNIKASI DAN INFORMATIKA	5-2-2-1-4 (Belanja Perangkat, Materi dan Benda Pos Lainnya),	-	460.000,00	-	-	-	-	-	-	-	-	460.000,00
106	8586/SP2D/LS/12/2020	30-Des-20	Pembayaran perjalanan dinas dalam daerah	DINAS KOMUNIKASI DAN INFORMATIKA	5-2-2-15-1 (Belanja Perjalanan Dinas Dalam Daerah),	-	-	-	-	8.075.000,00	-	-	-	-	-	8.075.000,00



NO	No SP2D	Tanggal	Keterangan	OPD	Akun Belanja	Pegawai	Persediaan	Jasa	Pemeliharaan	Perjalanan Dinas	Hibah/Barang yang diserahkan	Tanah	Mesin	Gedung	JJI	Total
121	8569/SP2D/LS/12/2020	30-Des-20	PEMBAYARAN BELANJA ALAT TULIS KANTOR KEGIATAN KOORDINASI PROGRAM BDC	DINAS PERINDUSTRIAN, PERDAGANGAN DAN KOPERASI USAHA KECIL DAN MENENGAH	5-2-2-1-1 (Belanja Alat Tulis Kantor),5-2-2-6-2 (Belanja Penggandaan),	-	1.649.000,00	-	-	-	-	-	-	-	-	1.649.000,00
122	8304/SP2D/LS/12/2020	30-Des-20	PEMBAYARAN BELANJA PENGADAAN PAYUNG, MEJA, SARANA DAN PRASARANA PERDAGANGAN	DINAS PERINDUSTRIAN, PERDAGANGAN DAN KOPERASI USAHA KECIL DAN MENENGAH	5-2-2-23-1 (Belanja Barang Yang Akan Diserahkan Kepada Masyarakat),	-	-	-	-	-	20.000.000,00	-	-	-	-	20.000.000,00
123	8380/SP2D/LS/12/2020	30-Des-20	PEMBAYARAN BELANJA KEGIATAN PEMBINAAN INDUSTRI KERAJINAN DINAS PERINDAGKOP & UKM KOTA PARIAMAN	DINAS PERINDUSTRIAN, PERDAGANGAN DAN KOPERASI USAHA KECIL DAN MENENGAH	5-2-2-2-9 (Belanja Bahan Praktek/ Percontohan),	-	20.000.000,00	-	-	-	-	-	-	-	-	20.000.000,00
124	8328/SP2D/LS/12/2020	30-Des-20	Pembayaran Belanja Kegiatan Pembinaan Industri Kerajinan Dinas Perindagkop & UKM	DINAS PERINDUSTRIAN, PERDAGANGAN DAN KOPERASI USAHA KECIL DAN MENENGAH	5-2-2-11-2 (Belanja Makanan Dan Minuman Rapat),5-2-2-15-1 (Belanja Perjalanan Dinas Dalam Daerah),5-2-2-15-2 (Belanja Perjalanan Dinas Luar Daerah),	-	240.000,00	-	-	53.791.500,00	-	-	-	-	-	54.031.500,00
125	8329/SP2D/LS/12/2020	30-Des-20	Pembayaran belanja perjalanan dinas kegiatan promosi produk industri kota pariaman	DINAS PERINDUSTRIAN, PERDAGANGAN DAN KOPERASI USAHA KECIL DAN MENENGAH	5-2-2-15-2 (Belanja Perjalanan Dinas Luar Daerah),	-	-	-	-	21.255.923,00	-	-	-	-	-	21.255.923,00
126	8318/SP2D/LS/12/2020	30-Des-20	pembayaran belanja jasa konsultasi keuangan kegiatan koordinasi program BDC yang dilaksanakan kantor kantor akuntan publik ainul maksy	DINAS PERINDUSTRIAN, PERDAGANGAN DAN KOPERASI USAHA KECIL DAN MENENGAH	5-2-2-21-4 (Belanja Jasa Konsultansi Keuangan),	-	-	10.000.000,00	-	-	-	-	-	-	-	10.000.000,00
127	8594/SP2D/LS/12/2020	30-Des-20	Belanja Rehab Galery Dekranasda termyn 95 % kegiatan Pengembangan Sarana dan Prasarana Produk Usaha Mikro Kecil Menengah CV. Patra Mandiri	DINAS PERINDUSTRIAN, PERDAGANGAN DAN KOPERASI USAHA KECIL DAN MENENGAH	5-2-3-49-12 (Belanja Modal Gedung dan Bangunan - Pengadaan Bangunan Gedung Pertokoan/Koperasi/Pasar)	-	-	-	-	-	-	-	-	179.873.000,00	-	179.873.000,00
128	8595/SP2D/LS/12/2020	30-Des-20	Belanja Rehab Galery Dekranasda termyn 5 % kegiatan Pengembangan Sarana dan Prasarana Produk Usaha Mikro Kecil Menengah CV. Patra Mandiri	DINAS PERINDUSTRIAN, PERDAGANGAN DAN KOPERASI USAHA KECIL DAN MENENGAH	5-2-3-49-12 (Belanja Modal Gedung dan Bangunan - Pengadaan Bangunan Gedung Pertokoan/Koperasi/Pasar)	-	-	-	-	-	-	-	-	9.467.000,00	-	9.467.000,00
129	8577/SP2D/LS/12/2020	30-Des-20	kegiatan pengelolaan standar ukuran dan laboratorium	UPT. METROLOGI LEGAL	5-2-2-1-1 (Belanja Alat Tulis Kantor),5-2-2-6-1 (Belanja Cetak),5-2-2-11-2 (Belanja Makanan Dan Minuman Rapat),	-	3.985.000,00	-	-	-	-	-	-	-	-	3.985.000,00
130	8571/SP2D/LS/12/2020	30-Des-20	Pembayaran Belanja Keg. Pemeliharaan Rutin / Berkala Kendaraan Dinas / Operasional TA 2020	DINAS PARIWISATA DAN KEBUDAYAAN	5-2-2-1-6 (Belanja Bahan Bakar Minyak/Gas),5-2-2-5-1 (Belanja Jasa Service),5-2-2-5-2 (Belanja Penggantian Suku Cadang),	-	16.595.250,00	-	4.850.000,00	-	-	-	-	-	-	21.445.250,00
131	8366/SP2D/LS/12/2020	30-Des-20	Pembayaran Belanja Keg. Dana Pelayanan Kepariwisataaan (DAK Non Fisik) TA 2020	DINAS PARIWISATA DAN KEBUDAYAAN	5-2-2-15-1 (Belanja Perjalanan Dinas Dalam Daerah),	-	-	-	-	5.400.000,00	-	-	-	-	-	5.400.000,00
132	8627/SP2D/LS/12/2020	30-Des-20	Pembayaran Belanja Keg. Pendamping & Peningkatan Kualitas Hunian Masyarakat sebagai Homestay TA 2020	DINAS PARIWISATA DAN KEBUDAYAAN	5-2-2-1-1 (Belanja Alat Tulis Kantor),5-2-2-11-2 (Belanja Makanan Dan Minuman Rapat),5-2-2-23-1 (Belanja Barang Yang Akan Diserahkan Kepada Masyarakat),	-	1.940.000,00	-	-	-	27.401.440,00	-	-	-	-	29.341.440,00

NO	No SP2D	Tanggal	Keterangan	OPD	Akun Belanja	Pegawai	Persediaan	Jasa	Pemeliharaan	Perjalanan Dinas	Hibah/Barang yang diserahkan	Tanah	Mesin	Gedung	JII	Total	
133	8266/SP2D/LS/12/2020	30-Des-20	Pembayaran Belanja Penyediaan Jasa Kebersihan Kantor TA 2020	DINAS PARIWISATA DAN KEBUDAYAAN	5-2-2-1-5 (Belanja Peralatan Kebersihan Dan Bahan Pembersih), 5-2-2-1-10 (Belanja Bahan Pakai Habis perlengkapan Kesehatan),	-	16.534.000,00	-	-	-	-	-	-	-	-	-	16.534.000,00
134	8382/SP2D/LS/12/2020	30-Des-20	Pembayaran Termin I 95 % (95 % x Rp. 237.585.000,- - 30 % x Rp. 215.987.000,-) = Rp. 160.909.650,- Pek. Pembangunan Penataan Lanscape (MTL) TA 2020	DINAS PARIWISATA DAN KEBUDAYAAN	5-2-3-49-1 (Belanja Modal Gedung dan Bangunan - Pengadaan Bangunan Gedung Kantor),	-	-	-	-	-	-	-	-	160.909.650,00	-	-	160.909.650,00
135	8381/SP2D/LS/12/2020	30-Des-20	Pembayaran Termin Terakhir 5 % (5% x Rp. 237.585.000,-) = Rp. 11.879.250,- Pek. Pembangunan Penataan Lanscape (MTL) TA 2020	DINAS PARIWISATA DAN KEBUDAYAAN	5-2-3-49-1 (Belanja Modal Gedung dan Bangunan - Pengadaan Bangunan Gedung Kantor),	-	-	-	-	-	-	-	-	11.879.250,00	-	-	11.879.250,00
136	8390/SP2D/LS/12/2020	30-Des-20	Pembayaran Termin II 95 % (95% x Rp. 227.224.000)-(95% x Rp. 206.646.000) = Rp. 82.369.484), Pek. Fasilitas Pendukung Anjungan Gandorih	DINAS PARIWISATA DAN KEBUDAYAAN	5-2-3-49-30 (Belanja Modal Gedung dan Bangunan - Pengadaan Bangunan Pariwisata),	-	-	-	-	-	-	-	-	82.369.484,00	-	-	82.369.484,00
137	8391/SP2D/LS/12/2020	30-Des-20	Pembayaran Termin Terakhir 5 % = 5 % x Rp. 227.224.000 = Rp. 11.361.200. Pek. Fasilitas Pendukung Anjungan Gandorih	DINAS PARIWISATA DAN KEBUDAYAAN	5-2-3-49-30 (Belanja Modal Gedung dan Bangunan - Pengadaan Bangunan Pariwisata),	-	-	-	-	-	-	-	-	11.361.200,00	-	-	11.361.200,00
138	8367/SP2D/LS/12/2020	30-Des-20	Pembayaran Termin Terakhir 100 % (100 % x 7.937.000) = Rp. 7.937.000, Pek. Jasa Konsultasi Perencanaan Fasilitas Pendukung Anjungan Gandorih	DINAS PARIWISATA DAN KEBUDAYAAN	5-2-3-49-30 (Belanja Modal Gedung dan Bangunan - Pengadaan Bangunan Pariwisata),	-	-	-	-	-	-	-	-	7.937.000,00	-	-	7.937.000,00
139	8253/SP2D/LS/12/2020	30-Des-20	Pembayaran Termin Terakhir 100 % = Rp. 7.951.000, Pek. Jasa Konsultasi Perencanaan Pengembangan Pujasera Anggun Nan Tongga	DINAS PARIWISATA DAN KEBUDAYAAN	5-2-3-49-30 (Belanja Modal Gedung dan Bangunan - Pengadaan Bangunan Pariwisata),	-	-	-	-	-	-	-	-	7.951.000,00	-	-	7.951.000,00
140	8254/SP2D/LS/12/2020	30-Des-20	Pembayaran Termin Terakhir 100 % = Rp. 6.929.000,- Pek. Jasa Konsultasi Pengawasan Fasilitas Pendukung Anjungan Gandorih	DINAS PARIWISATA DAN KEBUDAYAAN	5-2-3-49-30 (Belanja Modal Gedung dan Bangunan - Pengadaan Bangunan Pariwisata),	-	-	-	-	-	-	-	-	6.929.000,00	-	-	6.929.000,00
141	8252/SP2D/LS/12/2020	30-Des-20	Pembayaran Termin Terakhir 100 % = Rp. 6.947.000, Pek. Jasa Konsultasi Pengawasan Pengembangan Pujasera Anggun Nan Tongga	DINAS PARIWISATA DAN KEBUDAYAAN	5-2-3-49-30 (Belanja Modal Gedung dan Bangunan - Pengadaan Bangunan Pariwisata),	-	-	-	-	-	-	-	-	6.947.000,00	-	-	6.947.000,00
142	8356/SP2D/LS/12/2020	30-Des-20	Pembayaran Termin I 95 % = 95 % x Rp. 287.100.000 = Rp. 272.745.000,- Pek. Pengembangan Pujasera Anggun Nan Tongga	DINAS PARIWISATA DAN KEBUDAYAAN	5-2-3-49-30 (Belanja Modal Gedung dan Bangunan - Pengadaan Bangunan Pariwisata),	-	-	-	-	-	-	-	-	272.745.000,00	-	-	272.745.000,00
143	8357/SP2D/LS/12/2020	30-Des-20	Pembayaran Termin Terakhir 5 % = 5% x Rp. 287.100.000,- = Rp. 14.355.000,- Pek. Pengembangan Pujasera Anggun Nan Tongga	DINAS PARIWISATA DAN KEBUDAYAAN	5-2-3-49-30 (Belanja Modal Gedung dan Bangunan - Pengadaan Bangunan Pariwisata),	-	-	-	-	-	-	-	-	14.355.000,00	-	-	14.355.000,00
144	8385/SP2D/LS/12/2020	30-Des-20	Pembayaran Biaya Pengawasan Pembangunan Panggung Kesenian/Pertunjukan	DINAS PARIWISATA DAN KEBUDAYAAN	5-2-3-49-1 (Belanja Modal Gedung dan Bangunan - Pengadaan Bangunan Gedung Kantor),	-	-	-	-	-	-	-	-	21.837.000,00	-	-	21.837.000,00
145	8386/SP2D/LS/12/2020	30-Des-20	Pembayaran Termin 100 % = Rp. 40.864.000,- Pek. Perencanaan Pembangunan Panggung Kesenian/Pertunjukan	DINAS PARIWISATA DAN KEBUDAYAAN	5-2-3-49-1 (Belanja Modal Gedung dan Bangunan - Pengadaan Bangunan Gedung Kantor),	-	-	-	-	-	-	-	-	40.864.000,00	-	-	40.864.000,00
146	8376/SP2D/LS/12/2020	30-Des-20	Pembayaran Termin 100 % = Rp. 11.967.000,- Pek. Perencanaan Penataan Landscape	DINAS PARIWISATA DAN KEBUDAYAAN	5-2-3-49-1 (Belanja Modal Gedung dan Bangunan - Pengadaan Bangunan Gedung Kantor),	-	-	-	-	-	-	-	-	11.967.000,00	-	-	11.967.000,00

NO	No SP2D	Tanggal	Keterangan	OPD	Akun Belanja	Pegawai	Persediaan	Jasa	Pemeliharaan	Perjalanan Dinas	Hibah/Barang yang diserahkan	Tanah	Mesin	Gedung	JII	Total
147	8377/SP2D/LS/12/2020	30-Des-20	Pembayaran Termyn 100 % = Rp. 9.902.000. Pek. Jasa Konsultasi Perencanaan Jalan Wisata Talao Pauh	DINAS PARIWISATA DAN KEBUDAYAAN	5-2-3-49-30 (Belanja Modal Gedung dan Bangunan - Pengadaan Bangunan Pariwisata),	-	-	-	-	-	-	-	-	9.902.000,00	-	9.902.000,00
148	8364/SP2D/LS/12/2020	30-Des-20	Pembayaran Termyn 100 % = Rp. 7.897.000. - Pek. Jasa Konsultasi Pengawasan Peningkatan Jalan Wisata Talao Pauh	DINAS PARIWISATA DAN KEBUDAYAAN	5-2-3-49-30 (Belanja Modal Gedung dan Bangunan - Pengadaan Bangunan Pariwisata),	-	-	-	-	-	-	-	-	7.897.000,00	-	7.897.000,00
149	8267/SP2D/LS/12/2020	30-Des-20	Pemby belanja jasa pekerja/tukang an. Iqbal Pratama untuk Bulan Desember 2020 u/ kegiatan pengembangan tanaman hortikultura untuk pekarangan	DINAS PERTANIAN, PANGAN DAN PERIKANAN	5-2-2-26-4 (Belanja Jasa Pekerja/Tukang),	-	-	1.200.000,00	-	-	-	-	-	-	-	1.200.000,00
150	8408/SP2D/LS/12/2020	30-Des-20	Pemby belanja honorarium PNS Lainnya sesuai SK Kepala Dinas Pertanian, Pangan dan Perikanan an. Zulkarnaini, S.Sos Cs u/ keg peningkatan kapasitas alat dan mesin pertanian	DINAS PERTANIAN, PANGAN DAN PERIKANAN	5-2-1-1-4 (Honorarium PNS Lainnya),	1.725.000,00	-	-	-	-	-	-	-	-	-	1.725.000,00
151	8297/SP2D/LS/12/2020	30-Des-20	Pemby belanja hoorarium pejabat panita pelaksana kegiatan an. zulkarnaini, S.Sos Cs, u/ kegiatan pemeliharaan rutin/ berkala sarana dan prasara teknologi pertanian tepat guna	DINAS PERTANIAN, PANGAN DAN PERIKANAN	5-2-1-1-1 (Honorarium Panitia Pelaksana Kegiatan),	1.050.000,00	-	-	-	-	-	-	-	-	-	1.050.000,00
152	8361/SP2D/LS/12/2020	30-Des-20	Pemby belanja hoorarium pejabat pengadaan barang dan jasa an. Afrizon, ST, u/ kegiatan pemeliharaan rutin/ berkala sarana dan prasara teknologi pertanian tepat guna	DINAS PERTANIAN, PANGAN DAN PERIKANAN	5-2-1-1-2 (Honorarium Tim Pengadaan Barang Dan Jasa),	600.000,00	-	-	-	-	-	-	-	-	-	600.000,00
153	8407/SP2D/LS/12/2020	30-Des-20	Pemby belanja honorarium pejabat pengadaan barang dan jasa dan pemeriksa/ penerima barang dan jasa sesuai SK Kepala Dinas Pertanian, Pangan dan Perikanan an. Afrizon, ST Cs u/ keg peningkatan kapasitas alat dan mesin pertanian	DINAS PERTANIAN, PANGAN DAN PERIKANAN	5-2-1-1-2 (Honorarium Tim Pengadaan Barang Dan Jasa),	1.800.000,00	-	-	-	-	-	-	-	-	-	1.800.000,00
154	8296/SP2D/LS/12/2020	30-Des-20	Pemby belanja honorarium PNS lainnya dan tim pejabat perencanaan teknis sesuai dengan SK Kepala Dinas Pertanian, pangan dan Perikanan an. Zulkarnaini, S.Sos u/ keg pembangunan jalat usaha tani	DINAS PERTANIAN, PANGAN DAN PERIKANAN	5-2-1-1-4 (Honorarium PNS Lainnya),	2.100.000,00	-	-	-	-	-	-	-	-	-	2.100.000,00
155	8360/SP2D/LS/12/2020	30-Des-20	Pemby belanja honorarium Pejabat pengadaan barang dan jasa sesuai dengan SK Kepala Dinas Pertanian, pangan dan Perikanan an. Zulkarnaini, S.Sos u/ keg pembangunan jalat usaha tani	DINAS PERTANIAN, PANGAN DAN PERIKANAN	5-2-1-1-2 (Honorarium Tim Pengadaan Barang Dan Jasa),	200.000,00	-	-	-	-	-	-	-	-	-	200.000,00
156	8608/SP2D/LS/12/2020	30-Des-20	Pembayaran 95% yaitu (95% x Rp 99.700.000,- = Rp 94.715.000,-) Pekerjaan Pembangunan Kanopy Kantor Kegiatan Pembangunan Gedung Kantor Tahun Anggaran 2020 yang dilaksanakan oleh CV Rava sesuai dengan SPK No. 523/27/DPPP/2020 tanggal 14 Oktober 2020	DINAS PERTANIAN, PANGAN DAN PERIKANAN	5-2-3-49-27 (Belanja Modal Gedung dan Bangunan - Pengadaan Bangunan Gedung Tempat Kerja Lainnya),	-	-	-	-	-	-	-	-	94.715.000,00	-	94.715.000,00
157	8609/SP2D/LS/12/2020	30-Des-20	Pembayaran 5% yaitu (5% x Rp 99.700.000,- = Rp 4.985.000,-) Pekerjaan Pembangunan Kanopy Kantor Kegiatan Pembangunan Gedung Kantor Tahun Anggaran 2020 yang dilaksanakan oleh CV Rava sesuai dengan SPK No. 523/27/DPPP/2020 tanggal 14 Oktober 2020	DINAS PERTANIAN, PANGAN DAN PERIKANAN	5-2-3-49-27 (Belanja Modal Gedung dan Bangunan - Pengadaan Bangunan Gedung Tempat Kerja Lainnya),	-	-	-	-	-	-	-	-	4.985.000,00	-	4.985.000,00

NO	No SP2D	Tanggal	Keterangan	OPD	Akun Belanja	Pegawai	Persediaan	Jasa	Pemeliharaan	Perjalanan Dinas	Hibah/Barang yang diserahkan	Tanah	Mesin	Gedung	JII	Total
158	8362/SP2D/LS/12/2020	30-Des-20	Pemby belanja honorarium Pejabat pengadaan barang dan jasa sesuai dengan SK Kepala Dinas Pertanian, pangan dan Perikanan an. Afrizon ST u/ keg pembangunan jalat usaha tani	DINAS PERTANIAN, PANGAN DAN PERIKANAN	5-2-1-1-2 (Honorarium Tim Pengadaan Barang Dan Jasa),	1.000.000,00	-	-	-	-	-	-	-	-	-	1.000.000,00
159	8607/SP2D/LS/12/2020	30-Des-20	Pembayaran 100% yaitu (100% x Rp 9.950.000,- = Rp 9.950.000,-) untuk Kegiatan Pembangunan JUT Pekerjaan Belanja Jasa Konsultasi Perencanaan JUT Pasa Gantiang yang dilaksanakan oleh Faisal Arif, ST sesuai dengan SPK No. 521/20A/DPPP/2020 tanggal 14 Novembe	DINAS PERTANIAN, PANGAN DAN PERIKANAN	5-2-2-21-2 (Belanja Jasa Konsultansi Perencanaan),	-	-	9.950.000,00	-	-	-	-	-	-	-	9.950.000,00
160	8601/SP2D/LS/12/2020	30-Des-20	Pembayaran 100% yaitu (100% x Rp 6.950.000,- = Rp 6.950.000,-) untuk kegiatan pembangunan JUT Pekerjaan Belanja Jasa Pengawasan JUT Pasa Gantiang Kec. Pariaman Selatan yang dilaksanakan oleh Helmy Gunawan Z, ST sesuai SPK No. 521/45/DPPP/2020 tanggal 27	DINAS PERTANIAN, PANGAN DAN PERIKANAN	5-2-2-21-3 (Belanja Jasa Konsultansi Pengawasan),	-	-	6.950.000,00	-	-	-	-	-	-	-	6.950.000,00
161	8599/SP2D/LS/12/2020	30-Des-20	Pembayaran 100% yaitu (100% x Rp 6.950.000,-) = Rp.6.950.000,- untuk Kegiatan Pembangunan JUT Pekerjaan Belanja Jasa Konsultansi Pengawasan JUT Munggu Panjang Desa Marunggi yang dilaksanakan oleh Helmy Gunawan Z, ST sesuai dengan SPK No. 521/44/DPPP/2020	DINAS PERTANIAN, PANGAN DAN PERIKANAN	5-2-2-21-3 (Belanja Jasa Konsultansi Pengawasan),	-	-	6.950.000,00	-	-	-	-	-	-	-	6.950.000,00
162	8600/SP2D/LS/12/2020	30-Des-20	Pembayaran 100% yaitu (100% x Rp 7.950.000,- = Rp 7.950.000,-) untuk Kegiatan Pemeliharaan Rutin Berkala Sarana dan Prasarana Teknologi Pertanian Tepat Guna Pekerjaan Belanja Pengawasan Pemeliharaan Solar Cell yang dilaksanakan oleh Helmy Gunawan Z, ST se	DINAS PERTANIAN, PANGAN DAN PERIKANAN	5-2-2-21-3 (Belanja Jasa Konsultansi Pengawasan),	-	-	7.950.000,00	-	-	-	-	-	-	-	7.950.000,00
163	8638/SP2D/LS/12/2020	30-Des-20	Pembayaran 100% yaitu (100% x Rp 7.950.000,- = Rp 7.950.000,-) untuk Kegiatan Pemeliharaan Rutin Berkala Sarana dan Prasarana Teknologi Pertanian Tepat Guna Pekerjaan Belanja Jasa Konsultansi Perencanaan Pemeliharaan Solar Cell yang dilaksanakan oleh Fais	DINAS PERTANIAN, PANGAN DAN PERIKANAN	5-2-2-21-2 (Belanja Jasa Konsultansi Perencanaan),	-	-	7.950.000,00	-	-	-	-	-	-	-	7.950.000,00
164	8597/SP2D/LS/12/2020	30-Des-20	Pemb. 100 % yaitu (100% x Rp. 47.498.000,-) untuk Keg. Pemb./Rehab JIUT Pekerjaan Belanja Jasa Knsultasi Pengawasan JIUT yg dilaksanakan oleh CV. NAFLA CONSULTING sesuai dg SPK N:521/42/DPPP/2020 tgl 01 Des 2020	DINAS PERTANIAN, PANGAN DAN PERIKANAN	5-2-2-21-3 (Belanja Jasa Konsultansi Pengawasan),	-	-	47.498.000,00	-	-	-	-	-	-	-	47.498.000,00
165	8610/SP2D/LS/12/2020	30-Des-20	Pembayaran 95% yaitu (95% x Rp 189.515.371,- = Rp 180.039.602,-) untuk Kegiatan Pembangunan JUT Pekerjaan Pembangunan JUT Munggu Panjang Desa Marunggi yang dilaksanakan oleh CV. Sulko Mitra Utama sesuai dengan SPK No.521/39/DPPP/2020 tanggal 27 November 2	DINAS PERTANIAN, PANGAN DAN PERIKANAN	5-2-2-23-1 (Belanja Barang Yang Akan Diserahkan Kepada Masyarakat),	-	-	-	-	-	180.039.602,00	-	-	-	-	180.039.602,00





NO	No SP2D	Tanggal	Keterangan	OPD	Akun Belanja	Pegawai	Persediaan	Jasa	Pemeliharaan	Perjalanan Dinas	Hibah/Barang yang diserahkan	Tanah	Mesin	Gedung	JJI	Total
176	8336/SP2D/LS/12/2020	30-Des-20	PERMINTAAN PEMBAYARAN KEG. PEMELIHARAAN RUTIN/BERKALA KENDARAAN DINAS/OPERASIONAL KEL. JAWI-JAWI II TA 2020	KECAMATAN PARIAMAN TENGAH	5-2-2-1-6 (Belanja Bahan Bakar Minyak/Gas),5-2-2-5-1 (Belanja Jasa Service),5-2-2-5-2 (Belanja Penggantian Suku Cadang),	-	2.036.000,00	-	1.900.000,00	-	-	-	-	-	-	3.936.000,00
177	8872/SP2D/LS/12/2020	30-Des-20	PERMINTAAN PEMBAYARAN BELANJA PEMASANGAN KANOPI PARKIR KEG. PENGADAAN PERLENGKAPAN GEDUNG KANTOR KEL. JAWI-JAWI IITA 2020	KECAMATAN PARIAMAN TENGAH	5-2-3-49-27 (Belanja Modal Gedung dan Bangunan - Pengadaan Bangunan Gedung Tempat Kerja Lainnya),	-	-	-	-	-	-	-	-	7.500.000,00	-	7.500.000,00
178	8873/SP2D/LS/12/2020	30-Des-20	PERMINTAAN PEMBAYARAN HONOR KEG. PENYEDIAAN JASA ADMINISTRASI KEUANGAN (PPTK)	KECAMATAN PARIAMAN TENGAH	5-2-1-1-5 (Honorarium Penyedia Jasa Administrasi Keuangan),	1.875.000,00	-	-	-	-	-	-	-	-	-	1.875.000,00
179	8561/SP2D/LS/12/2020	30-Des-20	PERMINTAAN PEMBAYARAN KOMPONEN PENERANGAN KEG. PENYEDIAAN KOMPONEN INSTALASI LISTRIK/PENERANGAN KEL. JATI HILIR TA 2020.	KECAMATAN PARIAMAN TENGAH	5-2-2-1-3 (Belanja Alat Listrik Dan Elektronik (Lampu Pijar, Battery Kering)),	-	1.000.000,00	-	-	-	-	-	-	-	-	1.000.000,00
180	8414/SP2D/LS/12/2020	30-Des-20	PERMINTAAN PEMBAYARAN JASA LISTRIK KEG. PENYEDIAAN JASA KOMUNIKASI, SUMBER AIR DAN LISTRIK KEL. JATI HILIR TA 2020	KECAMATAN PARIAMAN TENGAH	5-2-2-3-3 (Belanja Listrik),	-	-	857.116,00	-	-	-	-	-	-	-	857.116,00
181	8359/SP2D/LS/12/2020	30-Des-20	PERMINTAAN PEMBY PERL KTR KEG. PENGADAAN PERLENGKAPAN GEDUNG KANTOR KEL. JATI HILIR TA 2020.	KECAMATAN PARIAMAN TENGAH	5-2-3-27-5 (Belanja Modal Peralatan dan Mesin - Pengadaan Alat Kantor Lainnya),5-2-3-28-1 (Belanja Modal Peralatan dan Mesin - Pengadaan Meubelair),5-2-3-28-6 (Belanja Modal Peralatan dan Mesin - Pengadaan Alat Rumah Tangga Lainnya (Home Use)),	-	-	-	-	-	-	-	15.000.000,00	-	-	15.000.000,00
182	8387/SP2D/LS/12/2020	30-Des-20	PERMINTAAN PEMBAYARAN JASA K3 KEG. PENYEDIAAN JASA KEBERSIHAN KEL. JATI HILIR TA 2020.	KECAMATAN PARIAMAN TENGAH	5-2-2-1-5 (Belanja Peralatan Kebersihan Dan Bahan Pembersih),	-	3.000.000,00	-	-	-	-	-	-	-	-	3.000.000,00
183	8636/SP2D/LS/12/2020	30-Des-20	PERMINTAAN PEMBAYARAN BBM KEND DINAS KEG. PEMELIHARAAN RUTIN/BERKALA KENDRAAN DINAS/OPERASIONAL KEL. JATI HILIR TA 2020.	KECAMATAN PARIAMAN TENGAH	5-2-2-5-3 (Belanja Bahan Bakar Minyak/Gas Dan Pelumas),	-	-	-	1.490.000,00	-	-	-	-	-	-	1.490.000,00
184	8388/SP2D/LS/12/2020	30-Des-20	PERMINTAAN PEMBAY. HONOR KADER KEG. PELAKSANAAN FASILITASI POSYANDU KEL. JATI HILIR TA 2020.	KECAMATAN PARIAMAN TENGAH	5-2-2-11-5 (Belanja Makanan dan Minuman Kegiatan),5-2-2-26-22 (Belanja Jasa Tenaga Kontrak),	-	2.700.000,00	9.600.000,00	-	-	-	-	-	-	-	12.300.000,00
185	8389/SP2D/LS/12/2020	30-Des-20	PERMINTAAN PEMBAYARAN OPERS PKK KEG. PENINGKATAN PENINGKATAN MASY MELALUI KEG. PKK TKT KEL. JATI HILIR TA 2020.	KECAMATAN PARIAMAN TENGAH	5-2-2-1-1 (Belanja Alat Tulis Kantor),5-2-2-2-9 (Belanja Bahan Praktek/ Percontohan),5-2-2-6-2 (Belanja Penggandaan),5-2-2-11-2 (Belanja Makanan Dan Minuman Rapat),5-2-2-11-5 (Belanja Makanan dan Minuman Kegiatan),5-2-2-15-1 (Belanja Perjalanan Dinas Dalam Daerah),5-2-2-26-1 (Belanja Jasa Narasumber/ Tenaga Ahli),	-	5.850.000,00	1.250.000,00	-	1.800.000,00	-	-	-	-	-	8.900.000,00



NO	No SP2D	Tanggal	Keterangan	OPD	Akun Belanja	Pegawai	Persediaan	Jasa	Pemeliharaan	Perjalanan Dinas	Hibah/Barang yang diserahkan	Tanah	Mesin	Gedung	JII	Total
198	8633/SP2D/LS/12/2020	30-Des-20	Pembayaran biaya pembelian printer dan kamera untuk keperluan kantor Set.DPRD Kota Pariaman	SEKRETARIAT DPRD	5-2-3-27-5 (Belanja Modal Peralatan dan Mesin - Pengadaan Alat Kantor Lainnya),	-	-	-	-	-	-	-	29.125.000,00	-	-	29.125.000,00
199	8626/SP2D/LS/12/2020	30-Des-20	Pembayaran biaya belanja pengadaan CCTV Kantor DPRD Kota Pariaman tanggal 23 Desember 2020 rekanan CV.Tabuik Tech	SEKRETARIAT DPRD	5-2-3-27-5 (Belanja Modal Peralatan dan Mesin - Pengadaan Alat Kantor Lainnya),	-	-	-	-	-	-	-	34.999.850,00	-	-	34.999.850,00
200	8632/SP2D/LS/12/2020	30-Des-20	Pemeliharaan rutin/berkalankendaraan dinas/operasional	SEKRETARIAT DPRD	5-2-2-1-6 (Belanja Bahan Bakar Minyak/Gas),	-	48.121.991,00	-	-	-	-	-	-	-	-	48.121.991,00
201	8631/SP2D/LS/12/2020	30-Des-20	Pembayaran belanja ATK untuk keperluan kantor Set.DPRD Kota Pariaman	SEKRETARIAT DPRD	5-2-2-6-1 (Belanja Cetak),5-2-2-6-2 (Belanja Penggandaan),	-	953.600,00	-	-	-	-	-	-	-	-	953.600,00
202	8630/SP2D/LS/12/2020	30-Des-20	Pembayaran belanja ATK untuk keperluan kantor Set.DPRD Kota Pariaman	SEKRETARIAT DPRD	5-2-2-1-1 (Belanja Alat Tulis Kantor),	-	3.386.812,00	-	-	-	-	-	-	-	-	3.386.812,00
203	8592/SP2D/LS/12/2020	30-Des-20	Pembayaran biaya ATK, Penggandaan, dan Cetak (Keg Reses)	SEKRETARIAT DPRD	5-2-2-1-1 (Belanja Alat Tulis Kantor),5-2-2-6-1 (Belanja Cetak),5-2-2-6-2 (Belanja Penggandaan),	-	2.675.000,00	-	-	-	-	-	-	-	-	2.675.000,00
204	8618/SP2D/LS/12/2020	30-Des-20	Pembayaran Biaya Makan Minum (Kegiatan Reses)	SEKRETARIAT DPRD	5-2-2-11-5 (Belanja Makanan dan Minuman Kegiatan),	-	6.489.750,00	-	-	-	-	-	-	-	-	6.489.750,00
205	8612/SP2D/LS/12/2020	30-Des-20	Pemeliharaan rutin/berkala kendaraan dinas/operasional	SEKRETARIAT DPRD	5-2-2-5-2 (Belanja Penggantian Suku Cadang),5-2-2-5-3 (Belanja Bahan Bakar Minyak/Gas Dan Pelumas),	-	-	-	15.871.277,00	-	-	-	-	-	-	15.871.277,00
206	8634/SP2D/LS/12/2020	30-Des-20	Kegiatan Kunjungan Kerja Pimpinan dan Anggota DPRD Dalam daerah dan Luar Daerah	SEKRETARIAT DPRD	5-2-2-15-2 (Belanja Perjalanan Dinas Luar Daerah),	-	-	-	-	136.601.150,00	-	-	-	-	-	136.601.150,00
207	8613/SP2D/LS/12/2020	30-Des-20	Pembayaran biaya pembelian alat teleconference untuk keperluan kantor SET DPRD Kota Pariaman	SEKRETARIAT DPRD	5-2-3-27-5 (Belanja Modal Peralatan dan Mesin - Pengadaan Alat Kantor Lainnya),	-	-	-	-	-	-	-	23.861.000,00	-	-	23.861.000,00
208	8614/SP2D/LS/12/2020	30-Des-20	Pembayaran biaya belanja pengadaan peralatan gedung kantor mesin scanner untuk keperluan kantor Set.DPRD Kota Pariaman	SEKRETARIAT DPRD	5-2-3-27-5 (Belanja Modal Peralatan dan Mesin - Pengadaan Alat Kantor Lainnya),	-	-	-	-	-	-	-	6.950.000,00	-	-	6.950.000,00
209	8306/SP2D/LS/12/2020	30-Des-20	Pembayaran biaya Perjalanan Dinas Sekwan dan Kawan-kawan dalam rangka Studi banding ttg Fasilitasi Pengawasan dan Pangaanggaran bagi anggota DPRD tgl 15 s.d 20 Nopember 2020 ke DPRD Kab Karo dan DPRD Kota Medan Propinsi Sumut	SEKRETARIAT DPRD	5-2-2-15-2 (Belanja Perjalanan Dinas Luar Daerah),	-	-	-	-	35.600.000,00	-	-	-	-	-	35.600.000,00
210	8338/SP2D/LS/12/2020	30-Des-20	Pembayaran Gaji Tenaga Ahli Fraksi DPRD Kota Pariaman bulan November tahun 2020 an.Zainal Abidin CS	SEKRETARIAT DPRD	5-2-2-3-16 (Belanja Operasional Petugas),	-	-	12.000.000,00	-	-	-	-	-	-	-	12.000.000,00
211	8874/SP2D/LS/12/2020	30-Des-20	Pembayaran Gaji Tenaga Pramusaji dan Pekerja Taman Bulan November Tahun 2020 dirumah dinas ketua DPRD Kota Pariaman	SEKRETARIAT DPRD	5-2-2-26-4 (Belanja Jasa Pekerja/Tukang),	-	-	5.400.000,00	-	-	-	-	-	-	-	5.400.000,00
212	8871/SP2D/LS/12/2020	30-Des-20	Pembayaran uang 100% dari nilai belanja sewa gedung pertemuan serta penginapan pembahasan KUA/PPAS anggaran 2021 tanggal 24 s/d 27 November 2020	SEKRETARIAT DPRD	5-2-2-7-5 (Belanja Sewa Penginapan),	-	-	150.000.000,00	-	-	-	-	-	-	-	150.000.000,00
213	8426/SP2D/LS/12/2020	30-Des-20	Pembayaran uang 100% dari nilai pekerjaan belanja modal pengadaan kendaraan dinas pimpinan	SEKRETARIAT DPRD	5-2-3-17-1 (Belanja Modal Peralatan dan Mesin - Pengadaan Kendaraan Dinas Bermotor Perorangan),	-	-	-	-	-	-	-	1.068.000.000,00	-	-	1.068.000.000,00

NO	No SP2D	Tanggal	Keterangan	OPD	Akun Belanja	Pegawai	Persediaan	Jasa	Pemeliharaan	Perjalanan Dinas	Hibah/Barang yang diserahkan	Tanah	Mesin	Gedung	JJI	Total	
214	8635/SP2D/LS/12/2020	30-Des-20	Fasilitasi Pembahasan KUA PPAS,KUA PPAS-P serta pembahasan APBD dan APBD-P	SEKRETARIAT DPRD	5-2-2-1-1 (Belanja Alat Tulis Kantor),5-2-2-6-2 (Belanja Penggandaan),5-2-2-11-2 (Belanja Makanan Dan Minuman Rapat),5-2-2-15-1 (Belanja Perjalanan Dinas Dalam Daerah),	-	43.463.800,00	-	-	83.400.000,00	-	-	-	-	-	126.863.800,00	
215	8302/SP2D/LS/12/2020	30-Des-20	Pembayaran Pembelian masker untuk keperluan kantor Set.DPRD Kota Pariaman	SEKRETARIAT DPRD	5-2-2-1-10 (Belanja Bahan Pakai Habis perlengkapan Kesehatan),	-	9.979.250,00	-	-	-	-	-	-	-	-	9.979.250,00	
216	8365/SP2D/LS/12/2020	30-Des-20	Pembayaran Belanja Operasional Pimpinan (BPOP) DPRD Kota Pariaman bulan November s/d Desember 2020	SEKRETARIAT DPRD	5-1-1-1-19 (Dana Operasional Pimpinan DPRD),	18.480.000,00	-	-	-	-	-	-	-	-	-	18.480.000,00	
217	8339/SP2D/LS/12/2020	30-Des-20	Pembayaran Gaji Tenaga Ahli Fraksi DPRD Kota Pariaman bulan Desember tahun 2020 an. Zurlif,SH CS sesuai daftar terlampir.	SEKRETARIAT DPRD	5-2-2-3-16 (Belanja Operasional Petugas),	-	-	12.000.000,00	-	-	-	-	-	-	-	12.000.000,00	
218	8273/SP2D/LS/12/2020	30-Des-20	Pembayaran Gaji Staf Fraksi DPRD Kota Pariaman bulan Desember tahun 2020 an,Vethaya Wenalya,SE CS	SEKRETARIAT DPRD	5-2-2-3-16 (Belanja Operasional Petugas),	-	-	7.440.000,00	-	-	-	-	-	-	-	7.440.000,00	
219	8305/SP2D/LS/12/2020	30-Des-20	Pembayaran biaya sewa tenda dan kursi ats Reses Anggota DPRD An. Romi Novialdi, SE dan biaya Makan minum	SEKRETARIAT DPRD	5-2-2-10-1 (Belanja Sewa Meja Kursi),5-2-2-10-5 (Belanja Sewa Tenda),5-2-2-11-5 (Belanja Makanan dan Minuman Kegiatan),	-	240.000,00	2.016.000,00	-	-	-	-	-	-	-	2.256.000,00	
220	8617/SP2D/LS/12/2020	30-Des-20	Pemeliharaan rutin berkal kendaraan dinas/operasional	SEKRETARIAT DPRD	5-2-2-1-6 (Belanja Bahan Bakar Minyak/Gas),5-2-2-5-3 (Belanja Bahan Bakar Minyak/Gas Dan Pelumas),	-	40.000.000,00	-	21.835.786,00	-	-	-	-	-	-	61.835.786,00	
221	8615/SP2D/LS/12/2020	30-Des-20	Pembayaran biaya cetak dan pengadaan	SEKRETARIAT DPRD	5-2-2-6-1 (Belanja Cetak),5-2-2-6-2 (Belanja Penggandaan),	-	20.724.250,00	-	-	-	-	-	-	-	-	20.724.250,00	
222	8340/SP2D/LS/12/2020	30-Des-20	Pembayaran biaya pemeliharaan mesin dirumah dinas ketua DPRD Kota Pariaman	SEKRETARIAT DPRD	5-2-2-5-3 (Belanja Bahan Bakar Minyak/Gas Dan Pelumas),	-	-	-	2.816.250,00	-	-	-	-	-	-	2.816.250,00	
223	8341/SP2D/LS/12/2020	30-Des-20	Pembayaran belanja penyediaan jasa kebersihan	SEKRETARIAT DPRD	5-2-2-1-5 (Belanja Peralatan Kebersihan Dan Bahan Pembersih),	-	6.162.320,00	-	-	-	-	-	-	-	-	6.162.320,00	
224	8619/SP2D/LS/12/2020	30-Des-20	Kunjungan kerja pimpinan dan anggota dalam daerah dan luar daerah	SEKRETARIAT DPRD	5-2-2-15-1 (Belanja Perjalanan Dinas Dalam Daerah),5-2-2-15-2 (Belanja Perjalanan Dinas Luar Daerah),	-	-	-	-	47.250.000,00	-	-	-	-	-	47.250.000,00	
225	8312/SP2D/LS/12/2020	30-Des-20	Pembayaran penggantian atas belanja penggantian suku cadang dan servis kendaraan roda 2 pada kegiatan pemeliharaan rutin berkala kendaraan dinas /operasional	BADAN PERENCANAAN,PENELITIAN DAN PENGEMBANGAN DAERAH	5-2-2-5-1 (Belanja Jasa Service),	-	-	-	500.000,00	-	-	-	-	-	-	500.000,00	
226	8419/SP2D/LS/12/2020	30-Des-20	Pemb LS Keg Pemberian Penghargaan PNS	BADAN KEPEGAWAIAN DAN PENGEMBANGAN SUMBER DAYA MANUSIA	5-2-2-6-2 (Belanja Penggandaan),	-	900.000,00	-	-	-	-	-	-	-	-	900.000,00	
227	8420/SP2D/LS/12/2020	30-Des-20	Pembayaran LS Keg Proses Penanganan Kasus Disiplin	BADAN KEPEGAWAIAN DAN PENGEMBANGAN SUMBER DAYA MANUSIA	5-2-2-11-2 (Belanja Makanan Dan Minuman Rapat),	-	638.000,00	-	-	-	-	-	-	-	-	638.000,00	
<b>TOTAL</b>						-	<b>52.170.000,00</b>	<b>549.499.157,00</b>	<b>935.744.454,00</b>	<b>318.886.426,00</b>	<b>530.916.853,00</b>	<b>315.976.811,00</b>	<b>4.986.795,00</b>	<b>1.208.142.510,00</b>	<b>2.383.491.013,00</b>	<b>1.072.913.720,00</b>	<b>7.372.727.739,00</b>

**PEMERINTAH KOTA PARIAMAN  
DAFTAR BEBAN PEGAWAI  
TAHUN ANGGARAN 2022**

(Dalam Rupiah)

NO	SKPD	Beban Gaji dan Tunjangan ASN	Beban Tambahan Penghasilan ASN	Beban Tambahan Penghasilan berdasarkan Pertimbangan Objektif Lainnya ASN	Beban Gaji dan Tunjangan DPRD	Beban Gaji dan Tunjangan KDH/WKDH	Beban Penerimaan Lainnya Pimpinan DPRD serta KDH/WKDH	Beban Pegawai BOS	TOTAL
1	Dinas Pendidikan, Pemuda dan Olahraga	44.767.366.035,00	7.427.637.685,00	29.184.874.245,00	-	-	-	139.071.000,00	81.518.948.965,00
2	Sanggar Kegiatan Belajar SPNF	-	-	2.850.000,00	-	-	-	-	2.850.000,00
3	SMP 1 Pariaman	2.542.697.095,00	542.223.265,00	4.050.000,00	-	-	-	-	3.088.970.360,00
4	SMP 2 Pariaman	2.779.468.433,00	628.625.785,00	5.200.000,00	-	-	-	11.840.000,00	3.425.134.218,00
5	SMP 3 Pariaman	2.629.719.876,00	465.792.747,00	5.400.000,00	-	-	-	22.100.000,00	3.123.012.623,00
6	SMP 4 Pariaman	2.456.575.097,00	510.048.950,00	5.400.000,00	-	-	-	-	2.972.024.047,00
7	SMP 5 Pariaman	1.514.719.766,00	320.323.245,00	5.200.000,00	-	-	-	7.500.000,00	1.847.743.011,00
8	SMP 6 Pariaman	1.429.468.762,00	233.038.326,00	5.000.000,00	-	-	-	9.388.299,00	1.676.895.387,00
9	SMP 7 Pariaman	2.370.121.580,00	238.821.936,00	4.050.000,00	-	-	-	-	2.612.993.516,00
10	SMP 8 Pariaman	1.325.245.724,00	268.645.269,00	5.000.000,00	-	-	-	-	1.598.890.993,00
11	SMP 9 Pariaman	1.774.651.113,00	455.474.279,00	5.400.000,00	-	-	-	20.250.000,00	2.255.775.392,00
12	Dinas Kesehatan	31.306.622.336,00	18.552.231.124,00	97.900.000,00	-	-	-	-	49.956.753.460,00
13	Puskesmas Naras	-	-	476.193.270,00	-	-	-	-	476.193.270,00
14	Puskesmas Kampung Baru Padusunan	-	-	328.408.700,00	-	-	-	-	328.408.700,00
15	Puskesmas Pauh	-	-	627.355.505,00	-	-	-	-	627.355.505,00
16	Puskesmas Kurai Taji	-	-	318.852.320,00	-	-	-	-	318.852.320,00
17	Puskesmas Marunggi	-	-	306.996.060,00	-	-	-	-	306.996.060,00
18	Puskesmas Air Santok	-	-	257.467.880,00	-	-	-	-	257.467.880,00
19	Puskesmas Sikapak Barat	-	-	302.374.060,00	-	-	-	-	302.374.060,00
20	Rumah Sakit Umum Daerah (RSUD) Kota Pariaman	-	765.000.000,00	1.741.030.190,00	-	-	-	-	2.506.030.190,00
21	UPT. Instalasi Farmasi	-	-	10.350.000,00	-	-	-	-	10.350.000,00
22	Dinas Pekerjaan Umum, Penataan Ruang dan Pertanahan	3.084.630.979,00	2.023.397.712,00	84.950.000,00	-	-	-	-	5.192.978.691,00
23	Upt. Peralatan Dan Perbekalan dan Penerangan Jalan Umum	-	-	8.600.000,00	-	-	-	-	8.600.000,00
24	Dinas Perumahan Rakyat, Kawasan Permukiman dan Lingkungan Hidup	4.295.687.597,00	2.569.137.548,00	91.070.000,00	-	-	-	-	6.955.895.145,00
25	Upt. Pengelola Air Bersih	10.221.120,00	-	14.750.000,00	-	-	-	-	24.971.120,00
26	Upt. Laboratorium Lingkungan	-	-	13.400.000,00	-	-	-	-	13.400.000,00
27	Satuan Polisi Pamong Praja dan Pemadam Kebakaran	3.316.776.485,00	1.931.094.743,00	51.300.000,00	-	-	-	-	5.299.171.228,00
28	Badan Penanggulangan Bencana Daerah	1.562.209.587,00	1.097.339.940,00	40.500.000,00	-	-	-	-	2.700.049.527,00
29	Dinas Sosial	1.262.874.716,00	928.100.825,00	41.500.000,00	-	-	-	-	2.232.475.541,00
30	Dinas Pemberdayaan Perempuan Perlindungan Anak dan Keluarga Berencana	1.530.097.261,00	1.057.562.474,00	43.550.000,00	-	-	-	-	2.631.209.735,00
31	Dinas Kependudukan dan Pencatatan Sipil	1.388.288.566,00	1.057.740.520,00	30.725.000,00	-	-	-	-	2.476.754.086,00
32	Dinas Pemberdayaan Masyarakat dan Desa	1.479.889.845,00	1.150.567.830,00	45.500.000,00	-	-	-	-	2.675.957.675,00

**PEMERINTAH KOTA PARIAMAN**  
**DAFTAR BEBAN PEGAWAI**  
**TAHUN ANGGARAN 2022**

(Dalam Rupiah)

NO	SKPD	Beban Gaji dan Tunjangan ASN	Beban Tambahan Penghasilan ASN	Beban Tambahan Penghasilan berdasarkan Pertimbangan Objektif Lainnya ASN	Beban Gaji dan Tunjangan DPRD	Beban Gaji dan Tunjangan KDH/WKDH	Beban Penerimaan Lainnya Pimpinan DPRD serta KDH/WKDH	Beban Pegawai BOS	TOTAL
33	Dinas Perhubungan	1.666.165.871,00	1.049.208.426,00	53.300.000,00	-	-	-	-	2.768.674.297,00
34	UPT. Parkir	-	-	4.550.000,00	-	-	-	-	4.550.000,00
35	Dinas Komunikasi dan Informatika	1.483.501.595,00	1.119.230.467,00	41.775.000,00	-	-	-	-	2.644.507.062,00
36	Dinas Perindustrian, Perdagangan, Koperasi Usaha Kecil Dan Menengah	2.040.398.528,00	1.323.493.274,00	72.315.000,00	-	-	-	-	3.436.206.802,00
37	UPT Metrologi Legal	-	-	-	-	-	-	-	-
38	UPT Pengelola Pasar	-	-	200.000,00	-	-	-	-	200.000,00
39	Dinas Penanaman Modal, PTSP Dan Tenaga Kerja	1.669.135.411,00	1.161.874.634,00	44.700.000,00	-	-	-	-	2.875.710.045,00
40	Dinas Pariwisata Dan Kebudayaan	1.995.225.835,00	1.288.193.603,00	55.325.000,00	-	-	-	-	3.338.744.438,00
41	Dinas Perpustakaan dan Kearsipan	1.283.820.280,00	848.058.448,00	36.900.000,00	-	-	-	-	2.168.778.728,00
42	Dinas Pertanian, Pangan, Dan Perikanan	7.064.223.954,00	4.075.509.839,00	86.100.000,00	-	-	-	-	11.225.833.793,00
43	UPT. Puskeswan Dan IB	-	-	8.600.000,00	-	-	-	-	8.600.000,00
44	UPT. Balai Pelaksana Penyuluhan Pertanian	-	-	8.600.000,00	-	-	-	-	8.600.000,00
45	UPT. Balai Benih Ikan	-	-	8.400.000,00	-	-	-	-	8.400.000,00
46	Bagian Pemerintahan	-	-	-	-	-	-	-	-
47	Bagian Organisasi	-	-	-	-	-	-	-	-
48	Bagian Administrasi Pembangunan	-	-	47.530.000,00	-	-	-	-	47.530.000,00
49	Bagian Perekonomian Kesejahteraan Rakyat	-	-	-	-	-	-	-	-
50	Bagian Umum	4.248.652.071,00	3.406.282.076,00	264.673.263,00	-	186.779.888,00	276.400.000,00	-	8.382.787.298,00
51	Bagian Pemerintahan	-	-	-	-	-	-	-	-
52	Bagian Hukum	-	-	-	-	-	-	-	-
53	Inspektorat	3.364.785.335,00	2.262.785.246,00	47.177.317,00	-	-	-	-	5.674.747.898,00
54	Badan Perencanaan, Penelitian, Dan Pengembangan Daerah	1.955.734.916,00	1.440.503.330,00	65.100.000,00	-	-	-	-	3.461.338.246,00
55	Badan Pengelolaan Keuangan Dan Pendapatan Daerah	13.330.107.914,00	1.846.334.832,00	1.228.161.691,00	-	86.884.467,00	-	-	16.491.488.904,00
56	Badan Kepegawaian Dan Pengembangan SDM	1.765.132.671,00	1.190.771.742,00	47.700.000,00	-	-	-	-	3.003.604.413,00
57	Sekretariat DPRD	1.205.483.561,00	907.576.842,00	67.200.000,00	5.975.117.627,00	-	110.880.000,00	-	8.266.258.030,00
58	Kecamatan Pariaman Selatan	1.413.334.061,00	862.634.391,00	30.800.000,00	-	-	-	-	2.306.768.452,00
59	Kecamatan Pariaman Tengah	6.151.296.442,00	3.554.544.066,00	39.050.000,00	-	-	-	-	9.744.890.508,00
60	Kelurahan Jalan Baru	-	-	12.450.000,00	-	-	-	-	12.450.000,00
61	Kelurahan Jawi-Jawi I	-	-	12.575.000,00	-	-	-	-	12.575.000,00
62	Kelurahan Alai Galombang	-	-	10.975.000,00	-	-	-	-	10.975.000,00
63	Kelurahan Jawi-Jawi II	-	-	10.625.000,00	-	-	-	-	10.625.000,00
64	Kelurahan Jalan Kereta Api	-	-	9.500.000,00	-	-	-	-	9.500.000,00
65	Kelurahan Karan Aur	-	-	9.150.000,00	-	-	-	-	9.150.000,00
66	Kelurahan Kampung Perak	-	-	9.500.000,00	-	-	-	-	9.500.000,00

**PEMERINTAH KOTA PARIAMAN**  
**DAFTAR BEBAN PEGAWAI**  
**TAHUN ANGGARAN 2022**

(Dalam Rupiah)

NO	SKPD	Beban Gaji dan Tunjangan ASN	Beban Tambahan Penghasilan ASN	Beban Tambahan Penghasilan berdasarkan Pertimbangan Objektif Lainnya ASN	Beban Gaji dan Tunjangan DPRD	Beban Gaji dan Tunjangan KDH/WKDH	Beban Penerimaan Lainnya Pimpinan DPRD serta KDH/WKDH	Beban Pegawai BOS	TOTAL
67	Kelurahan Kampung Jawa II	-	-	9.500.000,00	-	-	-	-	9.500.000,00
68	Kelurahan Ujung Batung	-	-	11.650.000,00	-	-	-	-	11.650.000,00
69	Kelurahan Jati hilir	-	-	7.575.000,00	-	-	-	-	7.575.000,00
70	Kelurahan Lohong	-	-	8.300.000,00	-	-	-	-	8.300.000,00
71	Kelurahan Kampung Pondok	-	-	10.575.000,00	-	-	-	-	10.575.000,00
72	Kelurahan Pasir	-	-	9.150.000,00	-	-	-	-	9.150.000,00
73	Kelurahan Taratak	-	-	12.625.000,00	-	-	-	-	12.625.000,00
74	Kelurahan Pondok II	-	-	10.050.000,00	-	-	-	-	10.050.000,00
75	Kelurahan Kampung Jawa I	-	-	7.675.000,00	-	-	-	-	7.675.000,00
76	Kecamatan Pariaman Utara	1.087.896.393,00	709.626.396,00	28.700.000,00	-	-	-	-	1.826.222.789,00
77	Kecamatan Pariaman Timur	974.003.356,00	594.525.423,00	27.700.000,00	-	-	-	-	1.596.228.779,00
78	Kantor Kesbangpol	818.233.081,00	546.028.985,00	19.900.000,00	-	-	-	-	1.384.162.066,00
	<b>TOTAL</b>	<b>166.344.463.248,00</b>	<b>70.409.986.223,00</b>	<b>36.661.529.501,00</b>	<b>5.975.117.627,00</b>	<b>273.664.355,00</b>	<b>387.280.000,00</b>	<b>210.149.299,00</b>	<b>280.262.190.253,00</b>

**PEMERINTAH KOTA PARIAMAN  
BEBAN GAJI DAN TUNJANGAN ASN  
TAHUN ANGGARAN 2020**

(Dalam Rupiah)

NO	SKPD/UPT	Beban Gaji Pokok ASN	Beban Tunjangan Keluarga ASN	Beban Tunjangan Jabatan ASN	Beban Tunjangan Fungsional ASN	Beban Tunjangan Fungsional Umum ASN	Beban Tunjangan Beras ASN	Beban Tunjangan PPh/Tunjangan Khusus ASN	Beban Pembulatan Gaji ASN	Beban luran Jaminan Kesehatan ASN	Beban luran Jaminan Kecelakaan Kerja ASN	Beban luran Jaminan Kematian ASN	TOTAL
1	Dinas Pendidikan, Pemuda dan Olahraga	35.979.192.401,00	3.383.199.325,00	168.250.000,00	2.625.191.000,00	500.282.000,00	2.007.409.980,00	103.315.871,00	525.458,00	-	-	-	44.767.366.035,00
2	SMP 1 Pariaman	2.041.157.007,00	212.692.651,00	-	150.572.000,00	17.945.000,00	112.468.260,00	7.836.078,00	26.099,00	-	-	-	2.542.697.095,00
3	SMP 2 Pariaman	2.266.253.500,00	199.612.932,00	-	175.406.000,00	20.650.000,00	113.047.620,00	4.465.724,00	32.657,00	-	-	-	2.779.468.433,00
4	SMP 3 Pariaman	2.139.769.200,00	187.704.726,00	-	168.681.000,00	15.540.000,00	113.844.240,00	4.151.286,00	29.424,00	-	-	-	2.629.719.876,00
5	SMP 4 Pariaman	2.000.465.600,00	179.851.006,00	-	149.664.000,00	18.245.000,00	102.112.200,00	6.208.027,00	29.264,00	-	-	-	2.456.575.097,00
6	SMP 5 Pariaman	1.200.246.200,00	127.670.762,00	-	103.204.000,00	7.630.000,00	74.520.180,00	1.430.714,00	17.910,00	-	-	-	1.514.719.766,00
7	SMP 6 Pariaman	1.182.105.700,00	91.337.288,00	-	96.652.000,00	5.180.000,00	51.200.940,00	2.978.082,00	14.752,00	-	-	-	1.429.468.762,00
8	SMP 7 Pariaman	1.917.707.850,00	186.162.684,00	-	142.211.000,00	15.025.000,00	100.446.540,00	8.545.073,00	23.433,00	-	-	-	2.370.121.580,00
9	SMP 8 Pariaman	1.069.948.700,00	100.550.662,00	-	83.454.000,00	9.620.000,00	58.660.200,00	2.997.544,00	14.618,00	-	-	-	1.325.245.724,00
10	SMP 9 Pariaman	1.427.488.900,00	133.425.786,00	-	113.663.000,00	13.505.000,00	85.093.500,00	1.455.538,00	19.389,00	-	-	-	1.774.651.113,00
11	Dinas Kesehatan	24.636.344.200,00	2.015.283.306,00	222.490.000,00	2.503.265.000,00	400.610.000,00	1.498.659.480,00	29.570.528,00	399.822,00	-	-	-	31.306.622.336,00
12	Dinas Pekerjaan Umum, Penataan Ruang dan Pertanahan	2.427.965.505,00	211.463.728,00	193.255.000,00	-	95.920.000,00	152.806.200,00	3.173.877,00	46.669,00	-	-	-	3.084.630.979,00
13	Dinas Perumahan Rakyat, Kawasan Permukiman dan Lingkungan Hidup	3.313.261.812,00	296.328.193,00	196.414.950,00	-	150.930.000,00	216.608.220,00	3.523.485,00	57.817,00	-	118.563.120,00	-	4.295.687.597,00
14	Upt. Pengelola Air Bersih	-	-	-	-	-	-	-	-	-	10.221.120,00	-	10.221.120,00
15	Satuan Polisi Pamong Praja dan Pemadam Kebakaran	2.522.260.215,00	283.465.836,00	132.829.950,00	145.860.000,00	45.755.000,00	183.874.380,00	2.698.254,00	32.850,00	-	-	-	3.316.776.485,00
16	Badan Penanggulangan Bencana Daerah	1.191.790.759,00	124.230.054,00	150.190.000,00	-	24.100.000,00	69.450.780,00	2.429.969,00	18.025,00	-	-	-	1.562.209.587,00
17	Dinas Sosial	961.828.343,00	95.785.038,00	129.284.950,00	-	17.385.000,00	54.387.420,00	4.192.229,00	11.736,00	-	-	-	1.262.874.716,00
18	Dinas Pemberdayaan Perempuan Perlindungan Anak dan Keluarga Berencana	1.203.439.519,00	97.084.740,00	125.869.950,00	3.875.000,00	30.795.000,00	64.815.900,00	4.199.386,00	17.766,00	-	-	-	1.530.097.261,00
19	Dinas Kependudukan dan Pencatatan Sipil	1.067.151.700,00	106.023.796,00	123.785.000,00	-	25.860.000,00	63.657.180,00	1.795.411,00	15.479,00	-	-	-	1.388.288.566,00
20	Dinas Pemberdayaan Masyarakat dan Desa	1.171.579.384,00	79.250.456,00	125.930.000,00	-	38.845.000,00	61.991.520,00	2.272.593,00	20.892,00	-	-	-	1.479.889.845,00
21	Dinas Perhubungan	1.267.050.432,00	128.548.158,00	150.625.000,00	-	34.575.000,00	83.065.740,00	2.280.331,00	21.210,00	-	-	-	1.666.165.871,00
22	UPT. Parkir	-	-	-	-	-	-	-	-	-	-	-	-
23	Dinas Komunikasi dan Informatika	1.119.292.573,00	114.224.214,00	158.700.000,00	9.635.000,00	8.775.000,00	71.116.440,00	1.741.201,00	17.167,00	-	-	-	1.483.501.595,00
24	Dinas Perindustrian, Perdagangan, Koperasi Usaha Kecil Dan Menengah	1.579.038.740,00	145.754.316,00	172.420.000,00	33.800.000,00	12.320.000,00	94.797.780,00	2.246.406,00	21.286,00	-	-	-	2.040.398.528,00
27	Dinas Penanaman Modal, PTSP Dan Tenaga Kerja	1.308.549.035,00	95.174.839,00	147.630.000,00	-	42.195.000,00	72.202.740,00	3.361.666,00	22.131,00	-	-	-	1.669.135.411,00
28	Dinas Pariwisata Dan Kebudayaan	1.538.332.540,00	145.190.798,00	169.430.000,00	-	44.930.000,00	95.956.500,00	1.364.553,00	21.444,00	-	-	-	1.995.225.835,00



**PEMERINTAH KOTA PARIAMAN**  
**BEBAN GAJI DAN TUNJANGAN ASN**  
**TAHUN ANGGARAN 2020**

(Dalam Rupiah)

NO	SKPD/UPT	Beban Gaji Pokok ASN	Beban Tunjangan Keluarga ASN	Beban Tunjangan Jabatan ASN	Beban Tunjangan Fungsional ASN	Beban Tunjangan Fungsional Umum ASN	Beban Tunjangan Beras ASN	Beban Tunjangan PPh/Tunjangan Khusus ASN	Beban Pembulatan Gaji ASN	Beban luran Jaminan Kesehatan ASN	Beban luran Jaminan Kecelakaan Kerja ASN	Beban luran Jaminan Kematian ASN	TOTAL
29	Dinas Perpustakaan dan Kearsipan	984.866.986,00	91.302.904,00	132.830.000,00	-	17.405.000,00	52.721.760,00	4.679.309,00	14.321,00	-	-	-	1.283.820.280,00
30	Dinas Pertanian, Pangan, Dan Perikanan	5.473.420.207,00	445.115.628,00	252.179.950,00	447.900.000,00	123.355.000,00	314.085.540,00	8.079.822,00	87.807,00	-	-	-	7.064.223.954,00
31	Bagian Umum	3.228.020.370,00	307.187.580,00	395.020.000,00	20.706.000,00	94.420.000,00	191.913.000,00	11.337.683,00	47.438,00	-	-	-	4.248.652.071,00
32	Inspektorat	2.493.647.380,00	224.251.876,00	134.890.000,00	326.840.000,00	36.960.000,00	135.715.080,00	12.445.352,00	35.647,00	-	-	-	3.364.785.335,00
33	Badan Perencanaan, Penelitian, Dan Pengembangan Daerah	1.489.745.347,00	147.759.298,00	181.610.000,00	40.190.000,00	-	93.276.960,00	3.130.901,00	22.410,00	-	-	-	1.955.734.916,00
34	Badan Pengelolaan Keuangan Dan Pendapatan Daerah	2.192.125.529,00	234.248.730,00	207.269.900,00	-	75.010.000,00	145.564.200,00	2.413.920,00	35.489,00	9.466.624.097,00	251.569.218,00	755.246.831,00	13.330.107.914,00
35	Badan Kepegawaian Dan Pengembangan SDM	1.362.753.910,00	135.830.110,00	133.910.000,00	-	42.915.000,00	86.469.480,00	3.233.705,00	20.466,00	-	-	-	1.765.132.671,00
36	Sekretariat DPRD	941.755.850,00	73.172.400,00	121.590.000,00	-	21.565.000,00	43.234.740,00	4.153.370,00	12.201,00	-	-	-	1.205.483.561,00
37	Kecamatan Pariaman Selatan	1.124.622.113,00	101.140.164,00	76.040.000,00	-	40.630.000,00	70.247.400,00	637.652,00	16.732,00	-	-	-	1.413.334.061,00
38	Kecamatan Pariaman Tengah	4.853.342.880,00	463.602.156,00	432.119.700,00	-	108.695.000,00	291.128.400,00	2.342.548,00	65.758,00	-	-	-	6.151.296.442,00
39	Kecamatan Pariaman Utara	831.379.660,00	91.348.456,00	75.320.000,00	-	29.410.000,00	59.311.980,00	1.114.014,00	12.283,00	-	-	-	1.087.896.393,00
40	Kecamatan Pariaman Timur	745.120.200,00	85.081.608,00	74.780.000,00	-	17.855.000,00	50.404.320,00	752.588,00	9.640,00	-	-	-	974.003.356,00
41	Kantor Kesbangpol	639.665.153,00	61.108.990,00	46.260.000,00	-	26.590.000,00	43.886.520,00	711.290,00	11.128,00	-	-	-	818.233.081,00
	<b>TOTAL</b>	<b>122.892.685.400,00</b>	<b>11.201.165.194,00</b>	<b>4.630.924.350,00</b>	<b>7.340.769.000,00</b>	<b>2.231.427.000,00</b>	<b>7.180.153.320,00</b>	<b>263.265.980,00</b>	<b>1.848.618,00</b>	<b>9.466.624.097,00</b>	<b>380.353.458,00</b>	<b>755.246.831,00</b>	<b>166.344.463.248,00</b>

**PEMERINTAH KOTA PARIAMAN  
BEBAN TAMBAHAN PENGHASILAN ASN  
TAHUN ANGGARAN 2022**

(Dalam Rupiah)

NO	SKPD/UPT	Beban Tambahan Penghasilan berdasarkan Beban Kerja ASN	Beban Tambahan Penghasilan berdasarkan Tempat Bertugas ASN	Beban Tambahan Penghasilan berdasarkan Kondisi Kerja ASN	Beban Tambahan Penghasilan berdasarkan Kelangkaan Profesi ASN	Beban Tambahan Penghasilan berdasarkan Prestasi Kerja ASN	TOTAL
1	Dinas Pendidikan, Pemuda dan Olahraga	3.631.396.819,00	-	126.266.575,00	-	3.669.974.291,00	7.427.637.685,00
2	SMP 1 Pariaman	265.942.234,00	-	7.550.666,00	-	268.730.365,00	542.223.265,00
3	SMP 2 Pariaman	320.274.456,00	-	6.851.386,00	-	301.499.943,00	628.625.785,00
4	SMP 3 Pariaman	229.369.893,00	-	5.959.929,00	-	230.462.925,00	465.792.747,00
5	SMP 4 Pariaman	254.181.189,00	-	5.994.805,00	-	249.872.956,00	510.048.950,00
6	SMP 5 Pariaman	144.063.125,00	-	-	-	176.260.120,00	320.323.245,00
7	SMP 6 Pariaman	116.098.245,00	-	3.717.269,00	-	113.222.812,00	233.038.326,00
8	SMP 7 Pariaman	122.737.994,00	-	1.498.741,00	-	114.585.201,00	238.821.936,00
9	SMP 8 Pariaman	131.089.570,00	-	5.930.339,00	-	131.625.360,00	268.645.269,00
10	SMP 9 Pariaman	230.893.781,00	-	2.978.864,00	-	221.601.634,00	455.474.279,00
11	Dinas Kesehatan	11.279.601.749,00	-	342.696.935,00	-	6.929.932.440,00	18.552.231.124,00
12	Rumah Sakit Umum Daerah (RSUD) Kota Pariaman	-	-	-	765.000.000,00	-	765.000.000,00
13	Dinas Pekerjaan Umum, Penataan Ruang dan Pertanahan	949.631.894,00	-	117.999.150,00	-	955.766.668,00	2.023.397.712,00
14	Dinas Perumahan Rakyat, Kawasan Permukiman dan Lingkungan Hidup	1.216.245.244,00	-	123.025.805,00	-	1.229.866.499,00	2.569.137.548,00
15	Satuan Polisi Pamong Praja dan Pemadam Kebakaran	943.182.437,00	-	86.248.389,00	-	901.663.917,00	1.931.094.743,00
16	Badan Penanggulangan Bencana Daerah	504.248.680,00	-	98.094.740,00	-	494.996.520,00	1.097.339.940,00
17	Dinas Sosial	424.529.871,00	-	88.321.745,00	-	415.249.209,00	928.100.825,00
18	Dinas Pemberdayaan Perempuan Perlindungan Anak dan Keluarga Berencana	490.526.409,00	-	86.536.010,00	-	480.500.055,00	1.057.562.474,00
19	Dinas Kependudukan dan Pencatatan Sipil	493.146.601,00	-	80.842.992,00	-	483.750.927,00	1.057.740.520,00
20	Dinas Pemberdayaan Masyarakat dan Desa	527.937.275,00	-	89.424.423,00	-	533.206.132,00	1.150.567.830,00
21	Dinas Perhubungan	477.267.432,00	-	112.243.951,00	-	459.697.043,00	1.049.208.426,00
22	UPT. Parkir	-	-	-	-	-	-
23	Dinas Komunikasi dan Informatika	509.896.121,00	-	101.973.587,00	-	507.360.759,00	1.119.230.467,00
24	Dinas Perindustrian, Perdagangan, Koperasi Usaha Kecil Dan Menengah	604.533.237,00	-	107.619.898,00	-	611.340.139,00	1.323.493.274,00
25	Dinas Penanaman Modal, PTSP Dan Tenaga Kerja	526.594.367,00	-	120.939.336,00	-	514.340.931,00	1.161.874.634,00
26	Dinas Pariwisata Dan Kebudayaan	603.949.534,00	-	93.131.879,00	-	591.112.190,00	1.288.193.603,00
27	Dinas Perpustakaan dan Kearsipan	388.333.374,00	-	82.670.751,00	-	377.054.323,00	848.058.448,00
28	Dinas Pertanian, Pangan, Dan Perikanan	1.942.939.619,00	-	175.406.582,00	-	1.957.163.638,00	4.075.509.839,00
29	Bagian Umum	1.494.925.879,00	-	423.429.249,00	13.212.989,00	1.474.713.959,00	3.406.282.076,00
30	Inspektorat	1.067.180.023,00	-	104.278.858,00	-	1.091.326.365,00	2.262.785.246,00
31	Badan Perencanaan, Penelitian, Dan Pengembangan Daerah	662.116.730,00	-	114.626.268,00	-	663.760.332,00	1.440.503.330,00
32	Badan Pengelolaan Keuangan Dan Pendapatan Daerah	871.555.114,00	-	123.749.960,00	-	851.029.758,00	1.846.334.832,00
33	Badan Kepegawaian Dan Pengembangan SDM	554.448.530,00	-	90.796.942,00	-	545.526.270,00	1.190.771.742,00
34	Sekretariat DPRD	419.258.741,00	-	84.454.709,00	-	403.863.392,00	907.576.842,00
35	Kecamatan Pariaman Selatan	402.465.637,00	-	60.811.813,00	-	399.356.941,00	862.634.391,00
36	Kecamatan Pariaman Tengah	1.644.306.042,00	-	258.645.050,00	-	1.651.592.974,00	3.554.544.066,00
37	Kecamatan Pariaman Utara	320.629.916,00	-	57.751.695,00	-	331.244.785,00	709.626.396,00
38	Kecamatan Pariaman Timur	269.364.725,00	-	57.675.932,00	-	267.484.766,00	594.525.423,00
39	Kantor Kesbangpol	225.005.242,00	32.423.195,00	24.761.369,00	-	263.839.179,00	546.028.985,00
	<b>TOTAL</b>	<b>35.259.867.729,00</b>	<b>32.423.195,00</b>	<b>3.474.906.592,00</b>	<b>778.212.989,00</b>	<b>30.864.575.718,00</b>	<b>70.409.986.223,00</b>

**PEMERINTAH KOTA PARIAMAN**  
**BEBAN TAMBAHAN PENGHASILAN BERDASARKAN PERTIMBANGAN OBJEKTIF LAINNYA ASN**  
**TAHUN ANGGARAN 2022**

(Dalam Rupiah)

NO	SKPD/UPT	Beban Insentif bagi ASN atas Pemungutan Pajak Daerah	Beban Insentif bagi ASN atas Pemungutan Retribusi Daerah	Beban Tunjangan Profesi Guru (TPG) PNSD	Beban Tambahan Penghasilan (Tamsil) Guru PNSD	Beban Jasa Pelayanan Kesehatan bagi ASN	Beban Honorarium	Beban Jasa Pengelolaan BMD	TOTAL
1	Dinas Pendidikan, Pemuda dan Olahraga	-	-	28.507.924.245,00	517.250.000,00	-	94.000.000,00	65.700.000,00	29.184.874.245,00
2	Sanggar Kegiatan Belajar SPNF	-	-	-	-	-	1.950.000,00	900.000,00	2.850.000,00
3	SMP 1 Pariaman	-	-	-	-	-	2.850.000,00	1.200.000,00	4.050.000,00
4	SMP 2 Pariaman	-	-	-	-	-	3.600.000,00	1.600.000,00	5.200.000,00
5	SMP 3 Pariaman	-	-	-	-	-	5.400.000,00	-	5.400.000,00
6	SMP 4 Pariaman	-	-	-	-	-	3.800.000,00	1.600.000,00	5.400.000,00
7	SMP 5 Pariaman	-	-	-	-	-	5.200.000,00	-	5.200.000,00
8	SMP 6 Pariaman	-	-	-	-	-	3.400.000,00	1.600.000,00	5.000.000,00
9	SMP 7 Pariaman	-	-	-	-	-	2.850.000,00	1.200.000,00	4.050.000,00
10	SMP 8 Pariaman	-	-	-	-	-	3.400.000,00	1.600.000,00	5.000.000,00
11	SMP 9 Pariaman	-	-	-	-	-	3.800.000,00	1.600.000,00	5.400.000,00
12	Dinas Kesehatan	-	-	-	-	-	94.300.000,00	3.600.000,00	97.900.000,00
13	Puskesmas Naras	-	462.393.270,00	-	-	-	13.800.000,00	-	476.193.270,00
14	Puskesmas Kampung Baru Padusunan	-	-	-	-	314.408.700,00	12.000.000,00	2.000.000,00	328.408.700,00
15	Puskesmas Pauh	-	-	-	-	612.155.505,00	13.200.000,00	2.000.000,00	627.355.505,00
16	Puskesmas Kurai Taji	-	-	-	-	304.252.320,00	14.600.000,00	-	318.852.320,00
17	Puskesmas Marunggi	-	292.146.060,00	-	-	-	14.850.000,00	-	306.996.060,00
18	Puskesmas Air Santok	-	-	-	-	242.867.880,00	14.600.000,00	-	257.467.880,00
19	Puskesmas Sikapak Barat	-	-	-	-	287.574.060,00	12.800.000,00	2.000.000,00	302.374.060,00
20	Rumah Sakit Umum Daerah (RSUD) Kota Pariaman	-	-	-	-	1.712.870.190,00	28.160.000,00	-	1.741.030.190,00
21	UPT. Instalasi Farmasi	-	-	-	-	-	10.350.000,00	-	10.350.000,00
22	Dinas Pekerjaan Umum, Penataan Ruang dan Pertanahan	-	-	-	-	-	81.350.000,00	3.600.000,00	84.950.000,00
23	Upt. Peralatan Dan Perbekalan dan Penerangan Jalan Umum	-	-	-	-	-	7.800.000,00	800.000,00	8.600.000,00
24	Dinas Perumahan Rakyat, Kawasan Permukiman dan Lingkungan Hidup	-	-	-	-	-	89.270.000,00	1.800.000,00	91.070.000,00
25	Upt. Pengelola Air Bersih	-	-	-	-	-	13.550.000,00	1.200.000,00	14.750.000,00
26	Upt. Laboratorium Lingkungan	-	-	-	-	-	11.800.000,00	1.600.000,00	13.400.000,00
27	Satuan Polisi Pamong Praja dan Pemadam Kebakaran	-	-	-	-	-	47.700.000,00	3.600.000,00	51.300.000,00
28	Badan Penanggulangan Bencana Daerah	-	-	-	-	-	38.100.000,00	2.400.000,00	40.500.000,00
29	Dinas Sosial	-	-	-	-	-	39.100.000,00	2.400.000,00	41.500.000,00

**PEMERINTAH KOTA PARIAMAN**  
**BEBAN TAMBAHAN PENGHASILAN BERDASARKAN PERTIMBANGAN OBJEKTIF LAINNYA ASN**  
**TAHUN ANGGARAN 2022**

(Dalam Rupiah)

NO	SKPD/UPT	Beban Insentif bagi ASN atas Pemungutan Pajak Daerah	Beban Insentif bagi ASN atas Pemungutan Retribusi Daerah	Beban Tunjangan Profesi Guru (TPG) PNSD	Beban Tambahan Penghasilan (Tamsil) Guru PNSD	Beban Jasa Pelayanan Kesehatan bagi ASN	Beban Honorarium	Beban Jasa Pengelolaan BMD	TOTAL
30	Dinas Pemberdayaan Perempuan Perlindungan Anak dan Keluarga Berencana	-	-	-	-	-	41.150.000,00	2.400.000,00	43.550.000,00
31	Dinas Kependudukan dan Pencatatan Sipil	-	-	-	-	-	28.925.000,00	1.800.000,00	30.725.000,00
32	Dinas Pemberdayaan Masyarakat dan Desa	-	-	-	-	-	43.100.000,00	2.400.000,00	45.500.000,00
33	Dinas Perhubungan	-	-	-	-	-	53.300.000,00	-	53.300.000,00
34	UPT. Parkir	-	-	-	-	-	4.550.000,00	-	4.550.000,00
35	Dinas Komunikasi dan Informatika	-	-	-	-	-	39.975.000,00	1.800.000,00	41.775.000,00
36	Dinas Perindustrian, Perdagangan, Koperasi Usaha Kecil Dan Menengah	-	-	-	-	-	66.715.000,00	5.600.000,00	72.315.000,00
37	UPT Metrologi Legal	-	-	-	-	-	-	-	-
38	UPT Pengelola Pasar	-	-	-	-	-	200.000,00	-	200.000,00
39	Dinas Penanaman Modal, PTSP Dan Tenaga Kerja	-	-	-	-	-	42.300.000,00	2.400.000,00	44.700.000,00
40	Dinas Pariwisata Dan Kebudayaan	-	-	-	-	-	55.325.000,00	-	55.325.000,00
41	Dinas Perpustakaan dan Kearsipan	-	-	-	-	-	36.900.000,00	-	36.900.000,00
42	Dinas Pertanian, Pangan, Dan Perikanan	-	-	-	-	-	86.100.000,00	-	86.100.000,00
43	UPT. Puskesmas Dan IB	-	-	-	-	-	7.000.000,00	1.600.000,00	8.600.000,00
44	UPT. Balai Pelaksana Penyuluhan Pertanian	-	-	-	-	-	7.000.000,00	1.600.000,00	8.600.000,00
45	UPT. Balai Benih Ikan	-	-	-	-	-	8.400.000,00	-	8.400.000,00
46	Bagian Administrasi Pembangunan	-	-	-	-	-	47.530.000,00	-	47.530.000,00
47	Bagian Umum	-	-	-	-	-	262.273.263,00	2.400.000,00	264.673.263,00
48	Inspektorat	-	-	-	-	-	45.977.317,00	1.200.000,00	47.177.317,00
49	Badan Perencanaan, Penelitian, Dan Pengembangan Daerah	-	-	-	-	-	65.100.000,00	-	65.100.000,00
50	Badan Pengelolaan Keuangan Dan Pendapatan Daerah	413.700.000,00	41.821.691,00	-	-	-	767.840.000,00	4.800.000,00	1.228.161.691,00
51	Badan Kepegawaian Dan Pengembangan SDM	-	-	-	-	-	45.300.000,00	2.400.000,00	47.700.000,00
52	Sekretariat DPRD	-	-	-	-	-	66.600.000,00	600.000,00	67.200.000,00
53	Kecamatan Pariaman Selatan	-	-	-	-	-	30.800.000,00	-	30.800.000,00
54	Kecamatan Pariaman Tengah	-	-	-	-	-	39.050.000,00	-	39.050.000,00
55	Kelurahan Jalan Baru	-	-	-	-	-	12.450.000,00	-	12.450.000,00

**PEMERINTAH KOTA PARIAMAN**  
**BEBAN TAMBAHAN PENGHASILAN BERDASARKAN PERTIMBANGAN OBJEKTIF LAINNYA ASN**  
**TAHUN ANGGARAN 2022**

(Dalam Rupiah)

NO	SKPD/UPT	Beban Insentif bagi ASN atas Pemungutan Pajak Daerah	Beban Insentif bagi ASN atas Pemungutan Retribusi Daerah	Beban Tunjangan Profesi Guru (TPG) PNSD	Beban Tambahan Penghasilan (Tamsil) Guru PNSD	Beban Jasa Pelayanan Kesehatan bagi ASN	Beban Honorarium	Beban Jasa Pengelolaan BMD	TOTAL
56	Kelurahan Jawi-Jawi I	-	-	-	-	-	11.075.000,00	1.500.000,00	12.575.000,00
57	Kelurahan Alai Galombang	-	-	-	-	-	9.475.000,00	1.500.000,00	10.975.000,00
58	Kelurahan Jawi-Jawi II	-	-	-	-	-	9.125.000,00	1.500.000,00	10.625.000,00
59	Kelurahan Jalan Kereta Api	-	-	-	-	-	8.300.000,00	1.200.000,00	9.500.000,00
60	Kelurahan Karan Aur	-	-	-	-	-	7.950.000,00	1.200.000,00	9.150.000,00
61	Kelurahan Kampung Perak	-	-	-	-	-	8.300.000,00	1.200.000,00	9.500.000,00
62	Kelurahan Kampung Jawa II	-	-	-	-	-	9.500.000,00	-	9.500.000,00
63	Kelurahan Ujung Batung	-	-	-	-	-	10.150.000,00	1.500.000,00	11.650.000,00
64	Kelurahan Jati hilir	-	-	-	-	-	6.675.000,00	900.000,00	7.575.000,00
65	Kelurahan Lohong	-	-	-	-	-	8.300.000,00	-	8.300.000,00
66	Kelurahan Kampung Pondok	-	-	-	-	-	9.375.000,00	1.200.000,00	10.575.000,00
67	Kelurahan Pasir	-	-	-	-	-	7.950.000,00	1.200.000,00	9.150.000,00
68	Kelurahan Taratak	-	-	-	-	-	11.125.000,00	1.500.000,00	12.625.000,00
69	Kelurahan Pondok II	-	-	-	-	-	8.850.000,00	1.200.000,00	10.050.000,00
70	Kelurahan Kampung Jawa I	-	-	-	-	-	6.775.000,00	900.000,00	7.675.000,00
71	Kecamatan Pariaman Utara	-	-	-	-	-	26.700.000,00	2.000.000,00	28.700.000,00
72	Kecamatan Pariaman Timur	-	-	-	-	-	27.700.000,00	-	27.700.000,00
73	Kantor Kesbangpol	-	-	-	-	-	17.900.000,00	2.000.000,00	19.900.000,00
<b>TOTAL</b>		<b>413.700.000,00</b>	<b>796.361.021,00</b>	<b>28.507.924.245,00</b>	<b>517.250.000,00</b>	<b>3.474.128.655,00</b>	<b>2.796.665.580,00</b>	<b>155.500.000,00</b>	<b>36.661.529.501,00</b>

**PEMERINTAH KOTA PARIAMAN  
BEBAN GAJI DAN TUNJANGAN DPRD  
TAHUN ANGGARAN 2022**

(Dalam Rupiah)

NO	SKPD/UPT	Beban Uang Representasi DPRD	Beban Tunjangan Keluarga DPRD	Beban Tunjangan Beras DPRD	Beban Uang Paket DPRD	Beban Tunjangan Jabatan DPRD	Beban Tunjangan Alat Kelengkapan DPRD	Beban Tunjangan Alat Kelengkapan Lainnya DPRD	Beban Tunjangan Komunikasi Intensif Pimpinan dan Anggota DPRD	Beban Tunjangan Reses DPRD	Beban Pembebanan PPh kepada Pimpinan dan	Beban Tunjangan Kesejahteraan Pimpinan dan Anggota DPRD	Beban Tunjangan Transportasi DPRD	TOTAL
1	Sekretariat DPRD	451.290.000	34.998.600	53.735.640	38.682.000	654.370.500	69.791.399	15.986.250	1.512.000.000	378.000.000	57.078	930.206.160	1.836.000.000	5.975.117.627,00
	<b>TOTAL</b>	<b>451.290.000,00</b>	<b>34.998.600,00</b>	<b>53.735.640,00</b>	<b>38.682.000,00</b>	<b>654.370.500,00</b>	<b>69.791.399,00</b>	<b>15.986.250,00</b>	<b>1.512.000.000,00</b>	<b>378.000.000,00</b>	<b>57.078,00</b>	<b>930.206.160,00</b>	<b>1.836.000.000,00</b>	<b>5.975.117.627,00</b>

**PEMERINTAH KOTA PARIAMAN  
BEBAN GAJI DAN TUNJANGAN KDH/WKDH  
TAHUN ANGGARAN 2022**

(Dalam Rupiah)

NO	SKPD/UPT	Beban Gaji Pokok KDH/WKDH	Beban Tunjangan Keluarga KDH/WKDH	Beban Tunjangan Jabatan KDH/WKDH	Beban Tunjangan Beras KDH/WKDH	Beban Tunjangan PPh/Tunjangan Khusus KDH/WKDH	Beban Pembulatan Gaji KDH/WKDH	Beban Iuran Jaminan Kesehatan KDH/WKDH	Beban Insentif bagi KDH/WKDH atas Pemungutan Pajak Daerah	Beban Insentif bagi KDH/WKDH atas Pemungutan Retribusi Daerah	TOTAL
1	Bagian Umum	54.600.000,00	4.116.000,00	98.280.000,00	4.345.200,00	436.768,00	1.920,00	25.000.000,00	-	-	186.779.888,00
2	Badan Pengelolaan Keuangan Dan Pendapatan Daerah	-	-	-	-	-	-	-	78.800.000,00	8.084.467,00	86.884.467,00
<b>TOTAL</b>		<b>54.600.000,00</b>	<b>4.116.000,00</b>	<b>98.280.000,00</b>	<b>4.345.200,00</b>	<b>436.768,00</b>	<b>1.920,00</b>	<b>25.000.000,00</b>	<b>78.800.000,00</b>	<b>8.084.467,00</b>	<b>273.664.355,00</b>

**PEMERINTAH KOTA PARIAMAN**  
**BEBAN PENERIMAAN LAINNYA PIMPINAN DPRD SERTA KDH/WKDH DAN BEBAN PEGAWAI BOS**  
**TAHUN ANGGARAN 2022**

*(Dalam Rupiah)*

NO	SKPD/UPT	Beban Dana Operasional Pimpinan DPRD	Beban Dana Operasional KDH/WKDH	Beban Pegawai BOS	TOTAL
1	Dinas Pendidikan, Pemuda dan Olahraga	-	-	139.071.000,00	139.071.000,00
2	SMP 2 Pariaman	-	-	11.840.000,00	11.840.000,00
3	SMP 3 Pariaman	-	-	22.100.000,00	22.100.000,00
4	SMP 5 Pariaman	-	-	7.500.000,00	7.500.000,00
5	SMP 6 Pariaman	-	-	9.388.299,00	9.388.299,00
6	SMP 9 Pariaman	-	-	20.250.000,00	20.250.000,00
7	Bagian Umum	-	276.400.000,00	-	276.400.000,00
8	Sekretariat DPRD	110.880.000,00	-	-	110.880.000,00
	<b>TOTAL</b>	<b>110.880.000,00</b>	<b>276.400.000,00</b>	<b>210.149.299,00</b>	<b>597.429.299,00</b>



**PEMERINTAH KOTA PARIAMAN  
DAFTAR BEBAN BARANG DAN JASA  
TAHUN ANGGARAN 2022**

*(Dalam Rupiah)*

NO	SKPD/UPT	BEBAN BARANG DAN JASA				TOTAL
		BEBAN JASA	BEBAN PERSEDIaan	BEBAN PEMELIHARAAN	BEBAN PERJALANAN DINAS	
1	Dinas Pendidikan, Pemuda dan Olahraga	17.816.063.418,00	1.461.506.249,00	79.323.879,00	632.110.875,00	19.989.004.421,00
2	Sanggar Kegiatan Belajar SPNF	148.621.361,00	13.881.908,00	14.000.000,00	12.000.000,00	188.503.269,00
3	SMP 1 Pariaman	426.480.700,00	12.781.500,00	-	8.647.600,00	447.909.800,00
4	SMP 2 Pariaman	466.715.500,00	6.450.000,00	-	6.865.800,00	480.031.300,00
5	SMP 3 Pariaman	516.093.300,00	10.573.500,00	1.700.000,00	6.248.800,00	534.615.600,00
6	SMP 4 Pariaman	430.486.612,00	8.352.000,00	690.000,00	6.565.780,00	446.094.392,00
7	SMP 5 Pariaman	257.194.280,00	14.768.000,00	1.420.000,00	-	273.382.280,00
8	SMP 6 Pariaman	228.508.500,00	10.299.000,00	-	-	238.807.500,00
9	SMP 7 Pariaman	603.939.139,00	5.189.500,00	-	6.910.990,00	616.039.629,00
10	SMP 8 Pariaman	312.927.840,00	12.440.500,00	980.000,00	-	326.348.340,00
11	SMP 9 Pariaman	300.236.684,00	4.258.000,00	-	-	304.494.684,00
12	Dinas Kesehatan	11.190.707.181,00	3.054.669.002,00	255.452.500,00	504.257.589,00	15.005.086.272,00
13	Puskesmas Naras	601.809.698,00	408.847.829,00	34.268.000,00	23.200.000,00	1.068.125.527,00
14	Puskesmas Kampung Baru Padusunan	596.163.592,00	249.794.970,00	108.400.000,00	20.700.000,00	975.058.562,00
15	Puskesmas Pauh	1.020.699.786,00	578.828.668,00	94.133.044,00	42.594.000,00	1.736.255.498,00
16	Puskesmas Kurai Taji	510.577.112,00	298.800.663,56	79.588.513,00	59.123.210,00	948.089.498,56
17	Puskesmas Marunggi	604.809.723,00	295.813.467,64	47.947.950,00	42.669.585,00	991.240.725,64
18	Puskesmas Air Santok	491.365.499,00	168.955.265,00	64.747.500,00	32.160.000,00	757.228.264,00
19	Puskesmas Sikapak Barat	454.888.606,00	209.155.351,48	87.500.000,00	37.431.765,00	788.975.722,48
20	Rumah Sakit Umum Daerah (RSUD) Kota Pariaman	1.488.371.839,00	1.981.526.257,50	291.968.720,00	160.304.720,00	3.922.171.536,50
21	UPT. Instalasi Farmasi	140.847.321,00	916.467.409,00	20.103.000,00	25.200.000,00	1.102.617.730,00
22	Dinas Pekerjaan Umum, Penataan Ruang dan Pertanahan	2.377.249.394,00	455.302.458,00	3.168.062.343,00	829.748.185,00	6.830.362.380,00
23	Upt. Peralatan Dan Perbekalan dan Penerangan Jalan Umum	3.750.481.989,00	818.042.828,00	29.110.701,00	57.328.128,00	4.654.963.646,00
24	Dinas Perumahan Rakyat, Kawasan Permukiman dan Lingkungan Hidup	10.776.665.992,00	4.797.282.375,00	518.099.647,00	258.501.727,00	16.350.549.741,00
25	Upt. Pengelola Air Bersih	679.665.386,00	509.584.470,00	628.941.010,00	33.314.900,00	1.851.505.766,00
26	Upt. Laboratorium Lingkungan	977.538.083,00	616.382.666,00	131.363.000,00	154.081.096,00	1.879.364.845,00
27	Satuan Polisi Pamong Praja dan Pemadam Kebakaran	4.244.295.291,00	618.440.338,00	254.189.450,00	111.667.038,00	5.228.592.117,00
28	Badan Penanggulangan Bencana Daerah	1.206.304.979,00	422.050.837,00	168.558.450,00	122.674.030,00	1.919.588.296,00
29	Dinas Sosial	462.088.090,00	375.969.302,00	45.347.000,00	166.748.965,00	1.050.153.357,00
30	Dinas Pemberdayaan Perempuan Perlindungan Anak dan Keluarga Berencana	2.127.106.937,00	1.093.083.300,00	301.784.175,00	243.718.095,00	3.765.692.507,00
31	Dinas Kependudukan dan Pencatatan Sipil	143.240.078,00	348.975.730,00	74.677.051,00	84.560.900,00	651.453.759,00
32	Dinas Pemberdayaan Masyarakat dan Desa	2.326.102.854,00	696.520.766,00	272.829.998,00	718.371.248,00	4.013.824.866,00
33	Dinas Perhubungan	1.583.768.177,00	492.310.115,00	405.008.216,00	101.313.254,00	2.582.399.762,00
34	UPT. Parkir	408.909.800,00	13.364.000,00	44.950.000,00	34.225.000,00	501.448.800,00
35	Dinas Komunikasi dan Informatika	3.007.642.720,00	191.266.668,00	87.094.900,00	71.953.000,00	3.357.957.288,00
36	Dinas Perindustrian, Perdagangan, Koperasi Usaha Kecil Dan Menengah	784.861.193,00	907.020.982,00	94.523.480,00	454.691.058,00	2.241.096.713,00
37	UPT Metrologi Legal	72.982.750,00	56.844.600,00	15.753.900,00	37.180.400,00	182.761.650,00
38	UPT Pengelola Pasar	2.215.623.400,00	318.303.177,00	161.991.900,00	52.651.721,00	2.748.570.198,00
39	Dinas Penanaman Modal, PTSP Dan Tenaga Kerja	493.265.862,00	285.244.492,00	56.135.000,00	233.632.489,00	1.068.277.843,00
40	Dinas Pariwisata Dan Kebudayaan	2.831.632.656,00	919.896.070,00	696.039.027,00	427.059.247,00	4.874.627.000,00
41	Dinas Perpustakaan dan Kearsipan	194.331.270,00	152.313.080,00	225.661.540,00	211.344.239,00	783.650.129,00
42	Dinas Pertanian, Pangan, Dan Perikanan	1.266.958.868,00	3.557.399.070,00	139.672.200,00	326.641.583,00	5.290.671.721,00
43	UPT. Puskeswan Dan IB	62.821.710,00	73.052.892,00	13.420.000,00	33.700.000,00	182.994.602,00
44	UPT. Balai Pelaksana Penyuluhan Pertanian	219.631.023,00	141.465.630,00	48.795.000,00	26.625.000,00	436.516.653,00
45	UPT. Balai Benih Ikan	115.001.665,00	391.602.510,00	13.475.000,00	19.700.000,00	539.779.175,00
46	Bagian Organisasi	-	-	-	-	-
47	Bagian Ekonomi dan Pembangunan	-	-	-	-	-
48	Bagian Kesejahteraan Rakyat	-	-	-	-	-
49	Bagian Umum	-	-	-	-	-
50	Bagian Pemerintahan	-	-	-	-	-
51	Bagian Arsip	-	-	-	-	-
52	Bagian Hukum dan HAM	-	-	-	-	-
53	Bagian Organisasi	162.905.000,00	97.648.500,00	-	108.290.571,00	368.844.071,00
54	Bagian Administrasi Pembangunan	10.300.000,00	54.667.250,00	-	97.386.260,00	162.353.510,00
55	Bagian Perekonomian Kesejahteraan Rakyat	1.454.170.000,00	266.539.419,00	-	81.293.476,00	1.802.002.895,00
56	Bagian Umum	3.266.337.449,00	3.857.612.700,00	1.404.973.820,00	3.211.295.858,00	11.740.219.827,00
57	Bagian Pemerintahan	95.330.000,00	67.887.226,00	-	130.903.758,00	294.120.984,00
58	Bagian Hukum	203.830.000,00	40.304.208,00	-	155.697.880,00	399.832.088,00
59	Inspektorat	1.016.548.735,00	230.417.866,00	77.502.712,00	933.480.389,00	2.257.949.702,00
60	Badan Perencanaan, Penelitian, Dan Pengembangan Daerah	977.484.994,00	1.032.336.953,00	133.437.796,00	529.271.107,00	2.672.530.850,00
61	Badan Pengelolaan Keuangan Dan Pendapatan Daerah	4.306.362.570,00	2.610.631.879,00	591.567.600,00	2.670.140.320,00	10.178.702.369,00
62	Badan Kepegawaian Dan Pengembangan SDM	1.240.754.680,00	630.684.300,00	26.716.501,00	979.958.349,00	2.878.113.830,00
63	Sekretariat DPRD	3.001.190.145,00	2.268.039.652,00	601.891.983,00	8.458.701.383,00	14.329.823.163,00
64	Kecamatan Pariaman Selatan	93.858.610,00	121.929.030,00	23.937.870,00	56.000.000,00	295.725.510,00
65	Kecamatan Pariaman Tengah	118.570.392,00	118.886.729,00	28.256.636,00	64.250.000,00	329.963.757,00

**PEMERINTAH KOTA PARIAMAN  
DAFTAR BEBAN BARANG DAN JASA  
TAHUN ANGGARAN 2022**

(Dalam Rupiah)

NO	SKPD/UPT	BEBAN BARANG DAN JASA				TOTAL
		BEBAN JASA	BEBAN PERSEDIAAN	BEBAN PEMELIHARAAN	BEBAN PERJALANAN DINAS	
66	Kelurahan Jalan Baru	227.177.984,00	45.059.400,00	5.984.000,00	22.085.000,00	300.306.384,00
67	Kelurahan Jawi-Jawi I	198.251.706,00	44.047.050,00	7.050.000,00	25.275.400,00	274.624.156,00
68	Kelurahan Alai Galombang	199.220.799,00	79.585.950,00	18.100.000,00	18.300.000,00	315.206.749,00
69	Kelurahan Jawi-Jawi II	222.211.689,00	56.281.000,00	6.560.000,00	23.275.000,00	308.327.689,00
70	Kelurahan Jalan Kereta Api	217.187.060,00	52.395.100,00	6.000.000,00	14.945.000,00	290.527.160,00
71	Kelurahan Karan Aur	280.850.100,00	53.499.800,00	6.710.000,00	17.875.000,00	358.934.900,00
72	Kelurahan Kampung Perak	201.722.828,00	61.175.007,00	6.600.000,00	20.000.000,00	289.497.835,00
73	Kelurahan Kampung Jawa II	202.802.270,00	38.322.200,00	6.494.500,00	19.900.000,00	267.518.970,00
74	Kelurahan Ujung Batung	236.634.220,00	101.623.750,00	24.983.625,00	19.875.000,00	383.116.595,00
75	Kelurahan Jati hilir	272.067.320,00	53.880.400,00	8.500.000,00	21.860.000,00	356.307.720,00
76	Kelurahan Lohong	172.766.786,00	37.382.300,00	3.500.000,00	24.310.000,00	237.959.086,00
77	Kelurahan Kampung Pondok	244.391.112,00	47.381.500,00	7.440.000,00	25.230.000,00	324.442.612,00
78	Kelurahan Pasir	208.531.841,00	54.465.000,00	6.176.000,00	24.480.000,00	293.652.841,00
79	Kelurahan Taratak	226.483.663,00	53.100.650,00	5.300.000,00	19.900.000,00	304.784.313,00
80	Kelurahan Pondok II	210.466.026,00	42.630.000,00	6.000.000,00	18.675.000,00	277.771.026,00
81	Kelurahan Kampung Jawa I	219.658.142,00	60.600.400,00	8.690.000,00	16.850.000,00	305.798.542,00
82	Kecamatan Pariaman Utara	97.660.649,00	128.512.600,00	44.914.960,00	83.880.408,00	354.968.617,00
83	Kecamatan Pariaman Timur	102.404.366,00	121.385.112,00	19.320.000,00	49.468.467,00	292.577.945,00
84	Kantor Kesbangpol	343.614.450,00	103.576.614,00	23.080.000,00	436.989.601,00	907.260.665,00
<b>TOTAL</b>		<b>100.967.423.444,00</b>	<b>40.607.566.941,18</b>	<b>11.887.394.097,00</b>	<b>24.818.265.244,00</b>	<b>178.280.649.726,18</b>

**PEMERINTAH KOTA PARIAMAN  
DAFTAR BEBAN PERSEDIAAN  
TAHUN ANGGARAN 2022**

*(Dalam Rupiah)*

<b>NO</b>	<b>SKPD</b>	<b>Beban Bahan Habis pakai</b>	<b>TOTAL</b>
1	Dinas Pendidikan, Pemuda dan Olahraga	1.461.506.249,00	1.461.506.249,00
2	Sanggar Kegiatan Belajar SPNF	13.881.908,00	13.881.908,00
3	SMP 1 Pariaman	12.781.500,00	12.781.500,00
4	SMP 2 Pariaman	6.450.000,00	6.450.000,00
5	SMP 3 Pariaman	10.573.500,00	10.573.500,00
6	SMP 4 Pariaman	8.352.000,00	8.352.000,00
7	SMP 5 Pariaman	14.768.000,00	14.768.000,00
8	SMP 6 Pariaman	10.299.000,00	10.299.000,00
9	SMP 7 Pariaman	5.189.500,00	5.189.500,00
10	SMP 8 Pariaman	12.440.500,00	12.440.500,00
11	SMP 9 Pariaman	4.258.000,00	4.258.000,00
12	Dinas Kesehatan	3.054.669.002,00	3.054.669.002,00
13	Puskesmas Naras	408.847.829,00	408.847.829,00
14	Puskesmas Kampung Baru Padusunan	249.794.970,00	249.794.970,00
15	Puskesmas Pauh	578.828.668,00	578.828.668,00
16	Puskesmas Kurai Taji	298.800.663,56	298.800.663,56
17	Puskesmas Marunggi	295.813.467,64	295.813.467,64
18	Puskesmas Air Santok	168.955.265,00	168.955.265,00
19	Puskesmas Sikapak Barat	209.155.351,48	209.155.351,48
20	Rumah Sakit Umum Daerah (RSUD) Kota Pariaman	1.981.526.257,50	1.981.526.257,50
21	UPT. Instalasi Farmasi	916.467.409,00	916.467.409,00
22	Dinas Pekerjaan Umum, Penataan Ruang dan Pertanahan	455.302.458,00	455.302.458,00
23	Upt. Peralatan Dan Perbekalan dan Penerangan Jalan Umum	818.042.828,00	818.042.828,00
24	Dinas Perumahan Rakyat, Kawasan Permukiman dan Lingkungan Hidup	4.797.282.375,00	4.797.282.375,00
25	Upt. Pengelola Air Bersih	509.584.470,00	509.584.470,00
26	Upt. Laboratorium Lingkungan	616.382.666,00	616.382.666,00
27	Satuan Polisi Pamong Praja dan Pemadam Kebakaran	618.440.338,00	618.440.338,00
28	Badan Penanggulangan Bencana Daerah	422.050.837,00	422.050.837,00
29	Dinas Sosial	375.969.302,00	375.969.302,00
30	Dinas Pemberdayaan Perempuan Perlindungan Anak dan Keluarga Berencana	1.093.083.300,00	1.093.083.300,00
31	Dinas Kependudukan dan Pencatatan Sipil	348.975.730,00	348.975.730,00
32	Dinas Pemberdayaan Masyarakat dan Desa	696.520.766,00	696.520.766,00
33	Dinas Perhubungan	492.310.115,00	492.310.115,00
34	UPT. Parkir	13.364.000,00	13.364.000,00
35	Dinas Komunikasi dan Informatika	191.266.668,00	191.266.668,00
36	Dinas Perindustrian, Perdagangan, Koperasi Usaha Kecil Dan Menengah	907.020.982,00	907.020.982,00
37	UPT Metrologi Legal	56.844.600,00	56.844.600,00
38	UPT Pengelola Pasar	318.303.177,00	318.303.177,00
39	Dinas Penanaman Modal, PTSP Dan Tenaga Kerja	285.244.492,00	285.244.492,00
40	Dinas Pariwisata Dan Kebudayaan	919.896.070,00	919.896.070,00
41	Dinas Perpustakaan dan Kearsipan	152.313.080,00	152.313.080,00
42	Dinas Pertanian, Pangan, Dan Perikanan	3.557.399.070,00	3.557.399.070,00
43	UPT. Puskesmas Dan IB	73.052.892,00	73.052.892,00
44	UPT. Balai Pelaksana Penyuluhan Pertanian	141.465.630,00	141.465.630,00
45	UPT. Balai Benih Ikan	391.602.510,00	391.602.510,00
53	Bagian Organisasi	97.648.500,00	97.648.500,00
54	Bagian Administrasi Pembangunan	54.667.250,00	54.667.250,00
55	Bagian Perekonomian Kesejahteraan Rakyat	266.539.419,00	266.539.419,00
56	Bagian Umum	3.857.612.700,00	3.857.612.700,00
57	Bagian Pemerintahan	67.887.226,00	67.887.226,00
58	Bagian Hukum	40.304.208,00	40.304.208,00
59	Inspektorat	230.417.866,00	230.417.866,00

**PEMERINTAH KOTA PARIAMAN  
DAFTAR BEBAN PERSEDIAAN  
TAHUN ANGGARAN 2022**

(Dalam Rupiah)

NO	SKPD	Beban Bahan Habis pakai	TOTAL
60	Badan Perencanaan, Penelitian, Dan Pengembangan Daerah	1.032.336.953,00	1.032.336.953,00
61	Badan Pengelolaan Keuangan Dan Pendapatan Daerah	2.610.631.879,00	2.610.631.879,00
62	Badan Kepegawaian Dan Pengembangan SDM	630.684.300,00	630.684.300,00
63	Sekretariat DPRD	2.268.039.652,00	2.268.039.652,00
64	Kecamatan Pariaman Selatan	121.929.030,00	121.929.030,00
65	Kecamatan Pariaman Tengah	118.886.729,00	118.886.729,00
66	Kelurahan Jalan Baru	45.059.400,00	45.059.400,00
67	Kelurahan Jawi-Jawi I	44.047.050,00	44.047.050,00
68	Kelurahan Alai Galombang	79.585.950,00	79.585.950,00
69	Kelurahan Jawi-Jawi II	56.281.000,00	56.281.000,00
70	Kelurahan Jalan Kereta Api	52.395.100,00	52.395.100,00
71	Kelurahan Karan Aur	53.499.800,00	53.499.800,00
72	Kelurahan Kampung Perak	61.175.007,00	61.175.007,00
73	Kelurahan Kampung Jawa II	38.322.200,00	38.322.200,00
74	Kelurahan Ujung Batung	101.623.750,00	101.623.750,00
75	Kelurahan Jati hilir	53.880.400,00	53.880.400,00
76	Kelurahan Lohong	37.382.300,00	37.382.300,00
77	Kelurahan Kampung Pondok	47.381.500,00	47.381.500,00
78	Kelurahan Pasir	54.465.000,00	54.465.000,00
79	Kelurahan Taratak	53.100.650,00	53.100.650,00
80	Kelurahan Pondok II	42.630.000,00	42.630.000,00
81	Kelurahan Kampung Jawa I	60.600.400,00	60.600.400,00
82	Kecamatan Pariaman Utara	128.512.600,00	128.512.600,00
83	Kecamatan Pariaman Timur	121.385.112,00	121.385.112,00
84	Kantor Kesbangpol	103.576.614,00	103.576.614,00
	<b>TOTAL</b>	<b>40.607.566.941,18</b>	<b>40.607.566.941,18</b>

**PEMERINTAH KOTA PARIAMAN  
DAFTAR BEBAN JASA  
TAHUN ANGGARAN 2022**

(Dalam Rupiah)

NO	SKPD/UPT	Beban Jasa Kantor	Beban Iuran Jaminan/Asuransi	Beban Sewa Tanah	Beban Sewa Peralatan dan Mesin	Beban Sewa Gedung dan Bangunan	Beban Jasa Konsultansi Konstruksi	Beban Jasa Konsultansi Non Konstruksi	Beban Kursus/Pelatihan, Sosialisasi, Bimbingan Teknis serta Pendidikan dan Pelatihan	Beban Jasa Insentif bagi Pegawai Non ASN atas Pemungutan Retribusi	Beban Uang yang Diberikan kepada Pihak Ketiga/Pihak Lain/Masyarakat	Beban Jasa yang Diberikan kepada Pihak Ketiga/Pihak Lain/Masyarakat	Beban Barang dan Jasa BOS	TOTAL
1	Dinas Pendidikan, Pemuda dan Olahraga	6.514.487.203,00	42.379.200,00	15.900.000,00	53.500.000,00	93.660.000,00	-	-	-	-	235.450.000,00	2.204.917.000,00	8.655.770.015,00	17.816.063.418,00
2	Sanggar Kegiatan Belajar SPNF	148.621.361,00	-	-	-	-	-	-	-	-	-	-	-	148.621.361,00
3	SMP 1 Pariaman	-	-	-	-	-	-	-	-	-	-	-	426.480.700,00	426.480.700,00
4	SMP 2 Pariaman	-	-	-	-	-	-	-	-	-	-	-	466.715.500,00	466.715.500,00
5	SMP 3 Pariaman	-	-	-	-	-	-	-	-	-	-	-	516.093.300,00	516.093.300,00
6	SMP 4 Pariaman	-	-	-	-	-	-	-	-	-	-	-	430.486.612,00	430.486.612,00
7	SMP 5 Pariaman	-	-	-	-	-	-	-	-	-	-	-	257.194.280,00	257.194.280,00
8	SMP 6 Pariaman	-	-	-	-	-	-	-	-	-	-	-	228.508.500,00	228.508.500,00
9	SMP 7 Pariaman	12.348.800,00	-	-	-	-	-	-	-	-	-	-	591.590.339,00	603.939.139,00
10	SMP 8 Pariaman	9.501.520,00	-	-	-	-	-	-	-	-	-	-	303.426.320,00	312.927.840,00
11	SMP 9 Pariaman	-	-	-	-	-	-	-	-	-	-	-	300.236.684,00	300.236.684,00
12	Dinas Kesehatan	1.995.731.781,00	8.491.022.400,00	22.223.000,00	27.000.000,00	445.200.000,00	7.000.000,00	-	78.400.000,00	-	-	124.130.000,00	-	11.190.707.181,00
13	Puskesmas Naras	479.049.698,00	4.008.000,00	-	10.000.000,00	-	-	-	-	-	-	108.752.000,00	-	601.809.698,00
14	Puskesmas Kampung Baru Padusunan	527.043.592,00	420.000,00	-	-	-	-	-	-	-	-	68.700.000,00	-	596.163.592,00
15	Puskesmas Pauh	872.964.786,00	1.260.000,00	-	-	-	-	-	-	-	-	146.475.000,00	-	1.020.699.786,00
16	Puskesmas Kurai Taji	430.052.112,00	-	-	-	-	-	-	-	-	-	80.525.000,00	-	510.577.112,00
17	Puskesmas Marunggi	552.684.723,00	-	-	-	-	-	-	-	-	-	52.125.000,00	-	604.809.723,00
18	Puskesmas Air Santok	442.990.499,00	-	-	-	-	-	41.550.000,00	-	-	-	6.825.000,00	-	491.365.499,00
19	Puskesmas Sikapak Barat	391.463.606,00	-	-	-	-	-	-	-	-	-	63.425.000,00	-	454.888.606,00
20	Rumah Sakit Umum Daerah (RSUD) Kota Pariaman	1.452.758.859,00	2.512.980,00	-	-	15.100.000,00	-	-	-	-	-	18.000.000,00	-	1.488.371.839,00
21	UPT. Instalasi Farmasi	122.069.121,00	178.200,00	-	-	-	-	-	-	-	-	18.600.000,00	-	140.847.321,00
22	Dinas Pekerjaan Umum, Penataan Ruang dan Pertanahan	2.278.129.234,00	6.716.160,00	-	-	-	81.524.000,00	-	-	-	-	10.880.000,00	-	2.377.249.394,00
23	Upt. Peralatan Dan Perbekalan dan Penerangan Jalan Umum	3.746.818.629,00	3.663.360,00	-	-	-	-	-	-	-	-	-	-	3.750.481.989,00
24	Dinas Perumahan Rakyat, Kawasan Permukiman dan Lingkungan Hidup	3.426.815.992,00	-	-	3.000.000,00	7.500.000,00	-	-	49.350.000,00	-	7.290.000.000,00	-	-	10.776.665.992,00
25	Upt. Pengelola Air Bersih	527.146.436,00	-	-	-	-	53.617.950,00	-	-	-	-	98.901.000,00	-	679.665.386,00
26	Upt. Laboratorium Lingkungan	672.142.071,00	73.570.200,00	-	3.000.000,00	10.200.000,00	-	-	13.500.000,00	-	-	205.125.812,00	-	977.538.083,00



**PEMERINTAH KOTA PARIAMAN  
DAFTAR BEBAN JASA  
TAHUN ANGGARAN 2022**

(Dalam Rupiah)

NO	SKPD/UPT	Beban Jasa Kantor	Beban Iuran Jaminan/Asuransi	Beban Sewa Tanah	Beban Sewa Peralatan dan Mesin	Beban Sewa Gedung dan Bangunan	Beban Jasa Konsultansi Konstruksi	Beban Jasa Konsultansi Non Konstruksi	Beban Kursus/Pelatihan, Sosialisasi, Bimbingan Teknis serta Pendidikan dan Pelatihan	Beban Jasa Insentif bagi Pegawai Non ASN atas Pemungutan Retribusi	Beban Uang yang Diberikan kepada Pihak Ketiga/Pihak Lain/Masyarakat	Beban Jasa yang Diberikan kepada Pihak Ketiga/Pihak Lain/Masyarakat	Beban Barang dan Jasa BOS	TOTAL
46	Bagian Organisasi	160.955.000,00	-	-	-	-	-	-	-	-	1.950.000,00	-	-	162.905.000,00
47	Bagian Administrasi Pembangunan	10.300.000,00	-	-	-	-	-	-	-	-	-	-	-	10.300.000,00
48	Bagian Perekonomian Kesejahteraan Rakyat	558.675.000,00	-	-	23.400.000,00	2.250.000,00	-	-	-	-	588.845.000,00	281.000.000,00	-	1.454.170.000,00
49	Bagian Umum	2.553.843.159,00	1.708.290,00	-	505.040.000,00	74.825.000,00	-	-	-	-	-	130.921.000,00	-	3.266.337.449,00
50	Bagian Pemerintahan	87.130.000,00	-	-	-	-	-	-	8.200.000,00	-	-	-	-	95.330.000,00
51	Bagian Hukum	203.830.000,00	-	-	-	-	-	-	-	-	-	-	-	203.830.000,00
52	Inspektorat	897.278.735,00	-	-	-	119.270.000,00	-	-	-	-	-	-	-	1.016.548.735,00
53	Badan Perencanaan, Penelitian, Dan Pengembangan Daerah	923.042.012,00	555.010,00	-	300.000,00	19.025.000,00	-	-	-	-	1.500.000,00	33.062.972,00	-	977.484.994,00
54	Badan Pengelolaan Keuangan Dan Pendapatan Daerah	3.458.388.570,00	-	-	-	742.950.000,00	-	-	-	-	-	105.024.000,00	-	4.306.362.570,00
55	Badan Kepegawaian Dan Pengembangan SDM	989.853.845,00	804.828,00	-	-	92.796.007,00	-	-	45.300.000,00	-	112.000.000,00	-	-	1.240.754.680,00
56	Sekretariat DPRD	2.085.353.769,00	3.701.376,00	-	297.320.000,00	353.600.000,00	158.920.000,00	-	-	-	-	102.295.000,00	-	3.001.190.145,00
57	Kecamatan Pariaman Selatan	86.139.170,00	19.440,00	-	1.500.000,00	-	-	-	-	-	-	6.200.000,00	-	93.858.610,00
58	Kecamatan Pariaman Tengah	109.542.392,00	3.528.000,00	-	-	-	-	-	-	-	-	5.500.000,00	-	118.570.392,00
59	Kelurahan Jalan Baru	226.828.064,00	349.920,00	-	-	-	-	-	-	-	-	-	-	227.177.984,00
60	Kelurahan Jawi-Jawi I	196.300.746,00	1.950.960,00	-	-	-	-	-	-	-	-	-	-	198.251.706,00
61	Kelurahan Alai Galombang	193.754.239,00	466.560,00	-	-	-	-	-	5.000.000,00	-	-	-	-	199.220.799,00
62	Kelurahan Jawi-Jawi II	219.511.209,00	2.700.480,00	-	-	-	-	-	-	-	-	-	-	222.211.689,00
63	Kelurahan Jalan Kereta Api	200.220.500,00	466.560,00	-	-	-	-	-	-	-	-	16.500.000,00	-	217.187.060,00
64	Kelurahan Karan Aur	279.211.900,00	388.200,00	-	-	-	-	-	-	-	-	1.250.000,00	-	280.850.100,00
65	Kelurahan Kampung Perak	198.584.028,00	388.800,00	-	-	-	-	-	2.750.000,00	-	-	-	-	201.722.828,00
66	Kelurahan Kampung Jawa II	195.813.470,00	388.800,00	-	-	-	-	-	-	-	-	6.600.000,00	-	202.802.270,00
67	Kelurahan Ujung Batung	225.534.300,00	349.920,00	-	6.000.000,00	-	-	-	-	-	-	4.750.000,00	-	236.634.220,00
68	Kelurahan Jati hilir	268.100.760,00	466.560,00	-	-	-	-	-	-	-	-	3.500.000,00	-	272.067.320,00
69	Kelurahan Lohong	167.683.889,00	482.897,00	-	-	-	-	-	-	-	-	4.600.000,00	-	172.766.786,00
70	Kelurahan Kampung Pondok	238.409.000,00	482.112,00	-	-	-	-	-	-	-	-	5.500.000,00	-	244.391.112,00

**PEMERINTAH KOTA PARIAMAN  
DAFTAR BEBAN JASA  
TAHUN ANGGARAN 2022**

(Dalam Rupiah)

NO	SKPD/UPT	Beban Jasa Kantor	Beban Iuran Jaminan/Asuransi	Beban Sewa Tanah	Beban Sewa Peralatan dan Mesin	Beban Sewa Gedung dan Bangunan	Beban Jasa Konsultansi Konstruksi	Beban Jasa Konsultansi Non Konstruksi	Beban Kursus/Pelatihan, Sosialisasi, Bimbingan Teknis serta Pendidikan dan Pelatihan	Beban Jasa Insentif bagi Pegawai Non ASN atas Pemungutan Retribusi	Beban Uang yang Diberikan kepada Pihak Ketiga/Pihak Lain/Masyarakat	Beban Jasa yang Diberikan kepada Pihak Ketiga/Pihak Lain/Masyarakat	Beban Barang dan Jasa BOS	TOTAL
71	Kelurahan Pasir	208.065.281,00	466.560,00	-	-	-	-	-	-	-	-	-	-	208.531.841,00
72	Kelurahan Taratak	217.495.215,00	488.448,00	-	-	-	-	-	8.500.000,00	-	-	-	-	226.483.663,00
73	Kelurahan Pondok II	200.899.866,00	466.160,00	-	-	-	-	-	-	-	-	9.100.000,00	-	210.466.026,00
74	Kelurahan Kampung Jawa I	199.646.352,00	408.240,00	-	-	-	-	-	5.000.000,00	-	-	14.603.550,00	-	219.658.142,00
75	Kecamatan Pariaman Utara	86.796.489,00	1.064.160,00	-	-	-	-	-	5.000.000,00	-	-	4.800.000,00	-	97.660.649,00
76	Kecamatan Pariaman Timur	91.985.486,00	1.418.880,00	-	-	1.500.000,00	-	-	-	-	3.500.000,00	4.000.000,00	-	102.404.366,00
77	Kantor Kesbangpol	329.514.450,00	-	-	14.100.000,00	-	-	-	-	-	-	-	-	343.614.450,00
<b>TOTAL</b>		<b>59.448.612.557,00</b>	<b>9.048.447.755,00</b>	<b>50.823.000,00</b>	<b>1.357.532.000,00</b>	<b>2.546.858.407,00</b>	<b>376.069.950,00</b>	<b>84.855.000,00</b>	<b>526.130.000,00</b>	<b>9.432.000,00</b>	<b>8.719.545.000,00</b>	<b>6.622.615.525,00</b>	<b>12.176.502.250,00</b>	<b>100.967.423.444,00</b>



**PEMERINTAH KOTA PARIAMAN  
DAFTAR BEBAN PEMELIHARAAN  
TAHUN ANGGARAN 2022**

(Dalam Rupiah)

No	SKPD	Beban Pemeliharaan Tanah	Beban Pemeliharaan Peralatan dan Mesin	Beban Pemeliharaan Gedung dan Bangunan	Beban Pemeliharaan Jalan, Jaringan, dan Irigasi	Beban Pemeliharaan Aset Tetap Lainnya	TOTAL
1	Dinas Pendidikan, Pemuda dan Olahraga	-	56.823.879	22.500.000	-	-	79.323.879,00
2	Sanggar Kegiatan Belajar SPNF	-	6.500.000	7.500.000	-	-	14.000.000,00
3	SMP 3 Pariaman	-	1.700.000	-	-	-	1.700.000,00
4	SMP 4 Pariaman	-	690.000	-	-	-	690.000,00
5	SMP 5 Pariaman	-	1.420.000	-	-	-	1.420.000,00
6	SMP 8 Pariaman	-	980.000	-	-	-	980.000,00
7	Dinas Kesehatan	-	109.211.500	146.241.000	-	-	255.452.500,00
8	Puskesmas Naras	-	34.268.000	-	-	-	34.268.000,00
9	Puskesmas Kampung Baru Padusunan	-	29.000.000	79.400.000	-	-	108.400.000,00
10	Puskesmas Pauh	-	26.136.044	67.997.000	-	-	94.133.044,00
11	Puskesmas Kurai Taji	-	21.688.513	55.000.000	2.900.000	-	79.588.513,00
12	Puskesmas Marunggi	-	27.200.000	13.747.950	7.000.000	-	47.947.950,00
13	Puskesmas Air Santok	-	24.782.000	39.965.500	-	-	64.747.500,00
14	Puskesmas Sikapak Barat	-	28.500.000	59.000.000	-	-	87.500.000,00
15	Rumah Sakti Umum Daerah (RSUD) Kota Pariaman	49.800.000	107.538.200	134.630.520	-	-	291.968.720,00
16	UPT. Instalasi Farmasi	-	20.103.000	-	-	-	20.103.000,00
17	Dinas Pekerjaan Umum, Penataan Ruang dan Pertanahan	-	18.388.151	1.478.511.092	1.671.163.100	-	3.168.062.343,00
18	Upt. Peralatan Dan Perbekalan dan Penerangan Jalan Umum	-	29.110.701	-	-	-	29.110.701,00
19	Dinas Perumahan Rakyat, Kawasan Permukiman dan Lingkungan Hidup	-	388.286.147	-	129.813.500	-	518.099.647,00
20	Upt. Pengelola Air Bersih	-	15.208.200	-	613.732.810	-	628.941.010,00
21	Upt. Laboratorium Lingkungan	-	71.366.000	59.997.000	-	-	131.363.000,00
22	Satuan Polisi Pamong Praja dan Pemadam Kebakaran	-	189.234.450	64.955.000	-	-	254.189.450,00
23	Badan Penanggulangan Bencana Daerah	-	168.558.450	-	-	-	168.558.450,00
24	Dinas Sosial	10.000.000	35.347.000	-	-	-	45.347.000,00
25	Dinas Pemberdayaan Perempuan Perlindungan Anak dan Keluarga Berencana	-	101.147.500	200.636.675	-	-	301.784.175,00
26	Dinas Kependudukan dan Pencatatan Sipil	-	67.377.051	7.300.000	-	-	74.677.051,00
27	Dinas Pemberdayaan Masyarakat dan Desa	-	52.903.598	219.926.400	-	-	272.829.998,00
28	Dinas Perhubungan	-	385.890.216	19.118.000	-	-	405.008.216,00
29	UPT. Parkir	-	4.950.000	40.000.000	-	-	44.950.000,00
30	Dinas Komunikasi dan Informatika	-	87.094.900	-	-	-	87.094.900,00
31	Dinas Perindustrian, Perdagangan, Koperasi Usaha Kecil Dan Menengah	-	39.643.480	54.880.000	-	-	94.523.480,00
32	UPT Metrologi Legal	-	15.753.900	-	-	-	15.753.900,00
33	UPT Pengelola Pasar	-	49.085.000	111.036.900	-	1.870.000	161.991.900,00
34	Dinas Penanaman Modal, PTSP Dan Tenaga Kerja	-	46.135.000	10.000.000	-	-	56.135.000,00
35	Dinas Pariwisata Dan Kebudayaan	-	67.745.000	628.294.027	-	-	696.039.027,00
36	Dinas Perpustakaan dan Kearsipan	194.310.000	31.351.540	-	-	-	225.661.540,00
37	Dinas Pertanian, Pangan, Dan Perikanan	-	106.423.700	33.248.500	-	-	139.672.200,00
38	UPT. Puskesmas Dan IB	-	13.420.000	-	-	-	13.420.000,00
39	UPT. Balai Pelaksana Penyuluhan Pertanian	-	40.815.000	7.980.000	-	-	48.795.000,00
40	UPT. Balai Benih Ikan	-	13.475.000	-	-	-	13.475.000,00
41	Bagian Umum	-	575.371.711	829.602.109	-	-	1.404.973.820,00
42	Inspektorat	-	70.712.712	6.790.000	-	-	77.502.712,00
43	Badan Perencanaan, Penelitian, Dan Pengembangan Daerah	-	95.926.296	37.511.500	-	-	133.437.796,00
44	Badan Pengelolaan Keuangan Dan Pendapatan Daerah	-	138.775.600	446.792.000	-	6.000.000	591.567.600,00
45	Badan Kepegawaian Dan Pengembangan SDM	-	26.716.501	-	-	-	26.716.501,00
46	Sekretariat DPRD	-	175.788.113	426.103.870	-	-	601.891.983,00
47	Kecamatan Pariaman Selatan	-	23.937.870	-	-	-	23.937.870,00
48	Kecamatan Pariaman Tengah	-	21.256.636	7.000.000	-	-	28.256.636,00
49	Kelurahan Jalan Baru	-	5.984.000	-	-	-	5.984.000,00
50	Kelurahan Jawi-Jawi I	-	7.050.000	-	-	-	7.050.000,00
51	Kelurahan Alai Galombang	-	18.100.000	-	-	-	18.100.000,00
52	Kelurahan Jawi-Jawi II	-	6.560.000	-	-	-	6.560.000,00
53	Kelurahan Jalan Kereta Api	-	6.000.000	-	-	-	6.000.000,00
54	Kelurahan Karan Aur	-	6.710.000	-	-	-	6.710.000,00
55	Kelurahan Kampung Perak	-	6.600.000	-	-	-	6.600.000,00
56	Kelurahan Kampung Jawa II	-	6.494.500	-	-	-	6.494.500,00
57	Kelurahan Ujung Batung	-	7.000.000	17.983.625	-	-	24.983.625,00
58	Kelurahan Jati hilir	-	8.500.000	-	-	-	8.500.000,00
59	Kelurahan Lohong	-	3.500.000	-	-	-	3.500.000,00
60	Kelurahan Kampung Pondok	-	7.440.000	-	-	-	7.440.000,00
61	Kelurahan Pasir	-	6.176.000	-	-	-	6.176.000,00
62	Kelurahan Taratak	-	5.300.000	-	-	-	5.300.000,00
63	Kelurahan Pondok II	-	6.000.000	-	-	-	6.000.000,00
64	Kelurahan Kampung Jawa I	-	8.690.000	-	-	-	8.690.000,00
65	Kecamatan Pariaman Utara	-	11.963.500	32.951.460	-	-	44.914.960,00
66	Kecamatan Pariaman Timur	-	19.320.000	-	-	-	19.320.000,00
67	Kantor Kesbangpol	-	23.080.000	-	-	-	23.080.000,00
	<b>TOTAL</b>	<b>254.110.000,00</b>	<b>3.834.204.559,00</b>	<b>5.366.600.128,00</b>	<b>2.424.609.410,00</b>	<b>7.870.000,00</b>	<b>11.887.394.097,00</b>

**PEMERINTAH KOTA PARIAMAN**  
**DAFTAR BEBAN PERJALANAN DINAS - LO**  
**TAHUN ANGGARAN 2022**

(Dalam Rupiah)

NO	SKPD	Beban Perjalanan Dinas			TOTAL
		Beban Perjalanan Dinas Biasa	Beban Perjalanan Dinas Dalam Kota	Luar Daerah	
1	Dinas Pendidikan, Pemuda dan Olahraga	332.080.000,00	3.300.000,00	296.730.875,00	632.110.875,00
2	Sanggar Kegiatan Belajar SPNF	12.000.000,00			12.000.000,00
3	SMP 1 Pariaman	2.150.000,00		6.497.600,00	8.647.600,00
4	SMP 2 Pariaman	6.865.800,00			6.865.800,00
5	SMP 3 Pariaman			6.248.800,00	6.248.800,00
6	SMP 4 Pariaman			6.565.780,00	6.565.780,00
7	SMP 7 Pariaman	600.000,00		6.310.990,00	6.910.990,00
8	Dinas Kesehatan	301.189.750,00		203.067.839,00	504.257.589,00
9	Puskesmas Naras	23.200.000,00			23.200.000,00
10	Puskesmas Kampung Baru Padusunan	14.000.000,00		6.700.000,00	20.700.000,00
11	Puskesmas Pauh	32.675.000,00		9.919.000,00	42.594.000,00
12	Puskesmas Kurai Taji	9.875.000,00	5.000.000,00	44.248.210,00	59.123.210,00
13	Puskesmas Marunggi	34.150.000,00		8.519.585,00	42.669.585,00
14	Puskesmas Air Santok	11.000.000,00		21.160.000,00	32.160.000,00
15	Puskesmas Sikapak Barat	24.300.000,00		13.131.765,00	37.431.765,00
16	Rumah Sakit Umum Daerah (RSUD) Kota Pariaman	65.800.000,00		94.504.720,00	160.304.720,00
17	UPT. Instalasi Farmasi	25.200.000,00			25.200.000,00
18	Dinas Pekerjaan Umum, Penataan Ruang dan Pertanahan	302.954.900,00		526.793.285,00	829.748.185,00
19	Upt. Peralatan Dan Perbekalan dan Penerangan Jalan Umum	21.350.000,00		35.978.128,00	57.328.128,00
20	Dinas Perumahan Rakyat, Kawasan Permukiman dan Lingkungan	100.825.000,00	4.100.000,00	153.576.727,00	258.501.727,00
21	Upt. Pengelola Air Bersih	33.314.900,00			33.314.900,00
22	Upt. Laboratorium Lingkungan	100.500.000,00		53.581.096,00	154.081.096,00
23	Satuan Polisi Pamong Praja dan Pemadam Kebakaran	20.000.000,00		91.667.038,00	111.667.038,00
24	Badan Penanggulangan Bencana Daerah	49.975.000,00		72.699.030,00	122.674.030,00
25	Dinas Sosial	53.748.059,00		113.000.906,00	166.748.965,00
26	Dinas Pemberdayaan Perempuan Perlindungan Anak dan Keluarga	117.700.000,00	54.050.000,00	71.968.095,00	243.718.095,00
27	Dinas Kependudukan dan Pencatatan Sipil	33.850.000,00	29.100.000,00	21.610.900,00	84.560.900,00
28	Dinas Pemberdayaan Masyarakat dan Desa	207.282.750,00		511.088.498,00	718.371.248,00
29	Dinas Perhubungan	39.150.000,00		62.163.254,00	101.313.254,00
30	UPT. Parkir	34.225.000,00			34.225.000,00
31	Dinas Komunikasi dan Informatika	24.470.000,00		47.483.000,00	71.953.000,00
32	Dinas Perindustrian, Perdagangan, Koperasi Usaha Kecil Dan	119.590.000,00		335.101.058,00	454.691.058,00
33	UPT Metrologi Legal	10.600.000,00		26.580.400,00	37.180.400,00
34	UPT Pengelola Pasar	33.105.000,00		19.546.721,00	52.651.721,00
35	Dinas Penanaman Modal, PTSP Dan Tenaga Kerja	20.000.000,00	162.000.000,00	51.632.489,00	233.632.489,00
36	Dinas Pariwisata Dan Kebudayaan	123.215.000,00		303.844.247,00	427.059.247,00
37	Dinas Perpustakaan dan Kearsipan	48.000.000,00		163.344.239,00	211.344.239,00
38	Dinas Pertanian, Pangan, Dan Perikanan	147.823.000,00	84.700.000,00	94.118.583,00	326.641.583,00
39	UPT. Puskesmas Dan IB	10.000.000,00	23.700.000,00		33.700.000,00
40	UPT. Balai Pelaksana Penyuluhan Pertanian	26.625.000,00			26.625.000,00
41	UPT. Balai Benih Ikan	5.450.000,00		14.250.000,00	19.700.000,00
42	Bagian Organisasi	43.375.000,00		64.915.571,00	108.290.571,00
43	Bagian Administrasi Pembangunan	49.375.000,00		48.011.260,00	97.386.260,00
44	Bagian Perencanaan Kesejahteraan Rakyat	43.325.000,00		37.968.476,00	81.293.476,00
45	Bagian Umum	387.805.000,00		2.823.490.858,00	3.211.295.858,00
46	Bagian Pemerintahan	67.030.000,00		63.873.758,00	130.903.758,00
47	Bagian Hukum	53.700.000,00		101.997.880,00	155.697.880,00
48	Inspektorat	733.510.000,00		199.970.389,00	933.480.389,00
49	Badan Perencanaan, Penelitian, Dan Pengembangan Daerah	155.300.500,00		373.970.607,00	529.271.107,00
50	Badan Pengelolaan Keuangan Dan Pendapatan Daerah	759.120.000,00		1.911.020.320,00	2.670.140.320,00
51	Badan Kepegawaian Dan Pengembangan SDM	229.985.900,00		749.972.449,00	979.958.349,00
52	Sekretariat DPRD	1.270.250.300,00	2.150.000,00	7.186.301.083,00	8.458.701.383,00
53	Kecamatan Pariaman Selatan	17.900.000,00		38.100.000,00	56.000.000,00
54	Kecamatan Pariaman Tengah	26.450.000,00		37.800.000,00	64.250.000,00
55	Kelurahan Jalan Baru	15.625.000,00		6.460.000,00	22.085.000,00
56	Kelurahan Jawi-Jawi I	19.825.000,00		5.450.400,00	25.275.400,00
57	Kelurahan Alai Galombang	18.300.000,00			18.300.000,00
58	Kelurahan Jawi-Jawi II	23.275.000,00			23.275.000,00
59	Kelurahan Jalan Kereta Api	8.525.000,00		6.420.000,00	14.945.000,00
60	Kelurahan Karan Aur	17.875.000,00			17.875.000,00
61	Kelurahan Kampung Perak	20.000.000,00			20.000.000,00
62	Kelurahan Kampung Jawa II	19.900.000,00			19.900.000,00
63	Kelurahan Ujung Batang	19.875.000,00			19.875.000,00
64	Kelurahan Jati Hilir	15.400.000,00		6.460.000,00	21.860.000,00
65	Kelurahan Lohong	18.400.000,00		5.910.000,00	24.310.000,00
66	Kelurahan Kampung Pondok	20.000.000,00		5.230.000,00	25.230.000,00
67	Kelurahan Pasir	19.250.000,00		5.230.000,00	24.480.000,00
68	Kelurahan Taratak	19.900.000,00			19.900.000,00
69	Kelurahan Pondok II	14.475.000,00	4.200.000,00		18.675.000,00
70	Kelurahan Kampung Jawa I	11.900.000,00		4.950.000,00	16.850.000,00
71	Kecamatan Pariaman Utara	32.225.000,00		51.655.408,00	83.880.408,00
72	Kecamatan Pariaman Timur	11.975.000,00		37.493.467,00	49.468.467,00
73	Kantor Kesbangpol	40.975.000,00		396.014.601,00	436.989.601,00
	<b>TOTAL</b>	<b>6.783.665.859,00</b>	<b>372.300.000,00</b>	<b>17.662.299.385,00</b>	<b>24.818.265.244,00</b>

**PEMERINTAH KOTA PARIAMAN**  
**DAFTAR BEBAN HIBAH - LO**  
**TAHUN ANGGARAN 2022**

(Dalam Rupiah)

NO	OPD	Beban Hibah Barang kepada Pemerintah Pusat	Beban Hibah Uang kepada Badan dan Lembaga yang Bersifat Nirlaba, Sukarela dan Sosial yang Dibentuk Berdasarkan Peraturan Perundang- Undangan	Beban Hibah Uang kepada Badan dan Lembaga Nirlaba, Sukarela dan Sosial yang Telah Memiliki Surat Keterangan Terdaftar	Beban Hibah Bantuan Keuangan Kepada Partai Politik	TOTAL
1	Dinas Pendidikan, Pemuda dan Olahraga	-	1.290.162.050,00	-	-	1.290.162.050,00
2	Dinas Kesehatan	-	-	337.362.950,00	-	337.362.950,00
3	Dinas Pekerjaan Umum, Penataan Ruang dan Pertanahan	1.241.329.850,00	-	-	-	1.241.329.850,00
4	Badan Pengelolaan Keuangan Dan Pendapatan Daerah	-	-	-	514.085.000,00	514.085.000,00
<b>TOTAL</b>		<b>1.241.329.850,00</b>	<b>1.290.162.050,00</b>	<b>337.362.950,00</b>	<b>514.085.000,00</b>	<b>3.382.939.850,00</b>

**DAFTAR SELISIH BEBAN PEGAWAI-LO DAN BELANJA PEGAWAI -LRA  
TAHUN 2022**

NO	OPD	Belanja Pegawai-LRA	Beban Pegawai-LO	LRA-LO	Jurnal Aset (+) Koreksi Variabel Lainnya
1	Dinas Pendidikan, Pemuda dan Olahraga	81.518.948.965,00	81.518.948.965,00	-	-
2	Sanggar Kegiatan Belajar SPNF	2.850.000,00	2.850.000,00	-	-
3	SMP 1 Pariaman	3.088.970.360,00	3.088.970.360,00	-	-
4	SMP 2 Pariaman	3.425.134.218,00	3.425.134.218,00	-	-
5	SMP 3 Pariaman	3.123.012.623,00	3.123.012.623,00	-	-
6	SMP 4 Pariaman	2.972.024.047,00	2.972.024.047,00	-	-
7	SMP 5 Pariaman	1.847.743.011,00	1.847.743.011,00	-	-
8	SMP 6 Pariaman	1.676.895.387,00	1.676.895.387,00	-	-
9	SMP 7 Pariaman	2.612.993.516,00	2.612.993.516,00	-	-
10	SMP 8 Pariaman	1.598.890.993,00	1.598.890.993,00	-	-
11	SMP 9 Pariaman	2.255.775.392,00	2.255.775.392,00	-	-
12	Dinas Kesehatan	49.956.753.460,00	49.956.753.460,00	-	-
13	Puskesmas Naras	476.193.270,00	476.193.270,00	-	-
14	Puskesmas Kampung Baru Padusunan	328.408.700,00	328.408.700,00	-	-
15	Puskesmas Pauh	627.355.505,00	627.355.505,00	-	-
16	Puskesmas Kurai Taji	318.852.320,00	318.852.320,00	-	-
17	Puskesmas Marunggi	306.996.060,00	306.996.060,00	-	-
18	Puskesmas Air Santok	257.467.880,00	257.467.880,00	-	-
19	Puskesmas Sikapak Barat	302.374.060,00	302.374.060,00	-	-
20	Rumah Sakit Umum Daerah (RSUD) Kota Pariaman	2.506.030.190,00	2.506.030.190,00	-	-
21	UPT. Instalasi Farmasi	10.350.000,00	10.350.000,00	-	-
22	Dinas Pekerjaan Umum, Penataan Ruang dan Pertanahan	5.192.978.691,00	5.192.978.691,00	-	-
23	Upt. Peralatan Dan Perbekalan dan Penerangan Jalan Umum	8.600.000,00	8.600.000,00	-	-
24	Dinas Perumahan Rakyat, Kawasan Permukiman dan Lingkungan Hidup	6.957.725.145,00	6.955.895.145,00	(1.830.000,00)	(1.830.000,00)
25	Upt. Pengelola Air Bersih	24.971.120,00	24.971.120,00	-	-
26	Upt. Laboratorium Lingkungan	13.400.000,00	13.400.000,00	-	-
27	Satuan Polisi Pamong Praja dan Pemadam Kebakaran	5.299.171.228,00	5.299.171.228,00	-	-
28	Badan Penanggulangan Bencana Daerah	2.700.049.527,00	2.700.049.527,00	-	-
29	Dinas Sosial	2.232.475.541,00	2.232.475.541,00	-	-
30	Dinas Pemberdayaan Perempuan Perlindungan Anak dan Keluarga Berencana	2.631.209.735,00	2.631.209.735,00	-	-
31	Dinas Kependudukan dan Pencatatan Sipil	2.476.754.086,00	2.476.754.086,00	-	-
32	Dinas Pemberdayaan Masyarakat dan Desa	2.675.957.675,00	2.675.957.675,00	-	-
33	Dinas Perhubungan	2.768.674.297,00	2.768.674.297,00	-	-
34	UPT. Parkir	4.550.000,00	4.550.000,00	-	-
35	Dinas Komunikasi dan Informatika	2.644.507.062,00	2.644.507.062,00	-	-
36	Dinas Perindustrian, Perdagangan, Koperasi Usaha Kecil Dan Menengah	3.436.206.802,00	3.436.206.802,00	-	-
37	UPT Metrologi Legal	-	-	-	-
38	UPT Pengelola Pasar	200.000,00	200.000,00	-	-
39	Dinas Penanaman Modal, PTSP Dan Tenaga Kerja	2.875.710.045,00	2.875.710.045,00	-	-
40	Dinas Pariwisata Dan Kebudayaan	3.338.744.438,00	3.338.744.438,00	-	-
41	Dinas Perpustakaan dan Kearsipan	2.168.778.728,00	2.168.778.728,00	-	-
42	Dinas Pertanian, Pangan, Dan Perikanan	11.225.833.793,00	11.225.833.793,00	-	-
43	UPT. Puskeswan Dan IB	8.600.000,00	8.600.000,00	-	-
44	UPT. Balai Pelaksana Penyuluhan Pertanian	8.600.000,00	8.600.000,00	-	-
45	UPT. Balai Benih Ikan	8.400.000,00	8.400.000,00	-	-
46	Bagian Pemerintahan	-	-	-	-
47	Bagian Organisasi	-	-	-	-
48	Bagian Administrasi Pembangunan	47.530.000,00	47.530.000,00	-	-
49	Bagian Perekonomian Kesejahteraan Rakyat	-	-	-	-

NO	OPD	Belanja Pegawai-LRA	Beban Pegawai-LO	LRA-LO	Jurnal Aset (+) Koreksi Variabel Lainnya
50	Bagian Umum	8.382.787.298,00	8.382.787.298,00	-	-
51	Bagian Pemerintahan	-	-	-	-
52	Bagian Hukum	-	-	-	-
53	Inspektorat	5.674.747.898,00	5.674.747.898,00	-	-
54	Badan Perencanaan, Penelitian, Dan Pengembangan Daerah	3.461.338.246,00	3.461.338.246,00	-	-
55	Badan Pengelolaan Keuangan Dan Pendapatan Daerah	16.491.488.904,00	16.491.488.904,00	-	-
56	Badan Kepegawaian Dan Pengembangan SDM	3.003.604.413,00	3.003.604.413,00	-	-
57	Sekretariat DPRD	8.266.258.030,00	8.266.258.030,00	-	-
58	Kecamatan Pariaman Selatan	2.306.768.452,00	2.306.768.452,00	-	-
59	Kecamatan Pariaman Tengah	9.744.890.508,00	9.744.890.508,00	-	-
60	Kelurahan Jalan Baru	12.450.000,00	12.450.000,00	-	-
61	Kelurahan Jawi-Jawi I	12.575.000,00	12.575.000,00	-	-
62	Kelurahan Alai Galombang	10.975.000,00	10.975.000,00	-	-
63	Kelurahan Jawi-Jawi II	10.625.000,00	10.625.000,00	-	-
64	Kelurahan Jalan Kereta Api	9.500.000,00	9.500.000,00	-	-
65	Kelurahan Karan Aur	9.150.000,00	9.150.000,00	-	-
66	Kelurahan Kampung Perak	9.500.000,00	9.500.000,00	-	-
67	Kelurahan Kampung Jawa II	9.500.000,00	9.500.000,00	-	-
68	Kelurahan Ujung Batung	11.650.000,00	11.650.000,00	-	-
69	Kelurahan Jati hilir	7.575.000,00	7.575.000,00	-	-
70	Kelurahan Lohong	8.300.000,00	8.300.000,00	-	-
71	Kelurahan Kampung Pondok	10.575.000,00	10.575.000,00	-	-
72	Kelurahan Pasir	9.150.000,00	9.150.000,00	-	-
73	Kelurahan Taratak	12.625.000,00	12.625.000,00	-	-
74	Kelurahan Pondok II	10.050.000,00	10.050.000,00	-	-
75	Kelurahan Kampung Jawa I	7.675.000,00	7.675.000,00	-	-
76	Kecamatan Pariaman Utara	1.826.222.789,00	1.826.222.789,00	-	-
77	Kecamatan Pariaman Timur	1.596.228.779,00	1.596.228.779,00	-	-
78	Kantor Kesbangpol	1.384.162.066,00	1.384.162.066,00	-	-
	<b>Total</b>	<b>280.264.020.253,00</b>	<b>280.262.190.253,00</b>	<b>(1.830.000,00)</b>	<b>(1.830.000,00)</b>

**DAFTAR SELISIH BEBAN BARANG LO DAN BEBAN BARANG -LRA  
TAHUN 2022**

NO	OPD	Persediaan Awal Tahun	Beblanja Persediaan -LRA	Persediaan Akhir Tahun	Persediaan yang digunakan	Beban Persediaan -LO	Selisih	Belanja Modal Tidak Dikapitalisasi ke beban Persediaan
1	2	3	4	5	6	7	8=7-6	9
1	Dinas Pendidikan, Pemuda dan Olahraga		1.285.142.499,00		1.285.142.499,00	1.461.506.249,00	176.363.750,00	176.363.750,00
2	Sanggar Kegiatan Belajar SPNF		13.881.908,00		13.881.908,00	13.881.908,00	-	-
3	SMP 1 Pariaman	403.500,00	12.378.000,00		12.781.500,00	12.781.500,00	-	-
4	SMP 2 Pariaman		6.450.000,00		6.450.000,00	6.450.000,00	-	-
5	SMP 3 Pariaman	1.833.500,00	8.740.000,00		10.573.500,00	10.573.500,00	-	-
6	SMP 4 Pariaman		8.352.000,00		8.352.000,00	8.352.000,00	-	-
7	SMP 5 Pariaman		14.768.000,00		14.768.000,00	14.768.000,00	-	-
8	SMP 6 Pariaman		10.299.000,00		10.299.000,00	10.299.000,00	-	-
9	SMP 7 Pariaman	218.500,00	4.971.000,00		5.189.500,00	5.189.500,00	-	-
10	SMP 8 Pariaman		12.440.500,00		12.440.500,00	12.440.500,00	-	-
11	SMP 9 Pariaman		4.258.000,00		4.258.000,00	4.258.000,00	-	-
12	Dinas Kesehatan	1.391.500,00	3.056.060.502,00	2.783.000,00	3.054.669.002,00	3.054.669.002,00	-	-
13	Puskesmas Naras	97.044.984,00	328.719.488,00	103.135.393,00	322.629.079,00	408.847.829,00	86.218.750,00	86.218.750,00
14	Puskesmas Kampung Baru Padusunan	6.859.998,00	268.796.450,00	67.361.478,00	208.294.970,00	249.794.970,00	41.500.000,00	41.500.000,00
15	Puskesmas Pauh	82.120.155,00	581.192.021,00	89.408.508,00	573.903.668,00	578.828.668,00	4.925.000,00	4.925.000,00
16	Puskesmas Kurai Taji	65.787.855,00	286.072.424,00	56.440.005,44	295.420.273,56	298.800.663,56	3.380.390,00	3.380.390,00
17	Puskesmas Marunggi	101.509.409,00	232.125.707,00	59.834.024,36	273.801.091,64	295.813.468	22.012.376,00	22.012.376,00
18	Puskesmas Air Santok	348.000,00	198.881.990,00	64.238.501,00	134.991.489,00	168.955.265,00	33.963.776,00	33.963.776,00
19	Puskesmas Sikapak Barat	65.673.094,48	207.401.540,00	64.619.283,00	208.455.351,48	209.155.351,48	700.000,00	700.000,00
20	Rumah Sakit Umum Daerah (RSUD) Kota Pariaman	899.419.703,50	1.579.715.809,00	534.716.155,00	1.944.419.357,50	1.981.526.258	37.106.900,00	37.106.900,00
21	UPT. Instalasi Farmasi	3.002.198.142,00	328.943.900,00	2.414.674.633,00	916.467.409,00	916.467.409,00	-	-
22	Dinas Pekerjaan Umum, Penataan Ruang dan Pertanahan	3.249.140,00	451.964.318,00	2.161.000,00	453.052.458,00	455.302.458	2.250.000,00	2.250.000,00
23	Upt. Peralatan Dan Perbekalan dan Penerangan Jalan Umum	107.679.600,00	1.128.491.403,00	418.128.175,00	818.042.828,00	818.042.828,00	-	-

NO	OPD	Persediaan Awal Tahun	Beblanja Persediaan -LRA	Persediaan Akhir Tahun	Persediaan yang digunakan	Beban Persediaan -LO	Selisih	Belanja Modal Tidak Dikapitalisasi ke beban Persediaan
24	Dinas Perumahan Rakyat, Kawasan Permukiman dan Lingkungan Hidup	519.000,00	4.765.908.375,00	495.000,00	4.765.932.375,00	4.797.282.375,00	31.350.000,00	31.350.000,00
25	Upt. Pengelola Air Bersih	390.679.995,00	423.993.450,00	305.088.975,00	509.584.470,00	509.584.470	-	-
26	Upt. Laboratorium Lingkungan	234.460.650,00	458.622.387,00	188.053.944,00	505.029.093,00	616.382.666,00	111.353.573,00	111.353.573,00
27	Satuan Polisi Pamong Praja dan Pemadam Kebakaran	3.167.423,00	615.660.665,00	387.750,00	618.440.338,00	618.440.338,00	-	-
28	Badan Penanggulangan Bencana Daerah	142.000,00	422.241.837,00	333.000,00	422.050.837,00	422.050.837,00	-	-
29	Dinas Sosial	429.000,00	375.540.302,00		375.969.302,00	375.969.302,00	-	-
30	Dinas Pemberdayaan Perempuan, Perlindungan Anak dan Keluarga Berencana	868.100,00	1.082.047.200,00	532.000,00	1.082.383.300,00	1.093.083.300,00	10.700.000,00	10.700.000,00
31	Dinas Kependudukan dan Pencatatan Sipil	351.249.280,00	234.075.350,00	238.648.900,00	346.675.730,00	348.975.730,00	2.300.000,00	2.300.000,00
32	Dinas Pemberdayaan Masyarakat dan Desa	1.500.000,00	696.582.766,00	1.562.000,00	696.520.766,00	696.520.766,00	-	-
33	Dinas Perhubungan	348.000,00	428.420.115,00	467.000,00	428.301.115,00	492.310.115,00	64.009.000,00	64.009.000,00
34	UPT. Parkir	335.000,00	13.269.000,00	240.000,00	13.364.000,00	13.364.000,00	-	-
35	Dinas Komunikasi dan Informatika	2.761.400,00	190.576.268,00	2.071.000,00	191.266.668,00	191.266.668,00	-	-
36	Dinas Perindustrian, Perdagangan, Koperasi Usaha Kecil Dan Menengah	698.000,00	907.229.982,00	907.000,00	907.020.982,00	907.020.982,00	-	-
37	UPT Metrologi Legal	850.000,00	56.844.600,00	850.000,00	56.844.600,00	56.844.600,00	-	-
38	UPT Pengelola Pasar	94.400,00	318.316.777,00	108.000,00	318.303.177,00	318.303.177,00	-	-
39	Dinas Penanaman Modal, PTSP Dan Tenaga Kerja	605.092,00	284.847.400,00	208.000,00	285.244.492,00	285.244.492,00	-	-
40	Dinas Pariwisata Dan Kebudayaan	1.654.000,00	922.922.070,00	4.680.000,00	919.896.070,00	919.896.070,00	-	-
41	Dinas Perpustakaan dan Kearsipan	308.000,00	152.160.080,00	155.000,00	152.313.080,00	152.313.080	-	-
42	Dinas Pertanian, Pangan, Dan Perikanan	1.740.000,00	3.550.057.470,00	308.400,00	3.551.489.070,00	3.557.399.070,00	5.910.000,00	5.910.000,00
43	UPT. Puskesmas Dan IB	2.938.500,00	75.367.700,00	5.253.308,00	73.052.892,00	73.052.892,00	-	-
44	UPT. Balai Pelaksana Penyuluhan Pertanian		163.975.300,00	22.509.670,00	141.465.630,00	141.465.630,00	-	-
45	UPT. Balai Benih Ikan	194.865.500,00	267.172.010,00	70.435.000,00	391.602.510,00	391.602.510,00	-	-
46	Bagian Organisasi	384.000,00	98.108.050,00	843.550,00	97.648.500,00	97.648.500,00	-	-

NO	OPD	Persediaan Awal Tahun	Beblanja Persediaan -LRA	Persediaan Akhir Tahun	Persediaan yang digunakan	Beban Persediaan -LO	Selisih	Belanja Modal Tidak Dikapitalisasi ke beban Persediaan
47	Bagian Administrasi Pembangunan	1.398.950,00	53.944.250,00	675.950,00	54.667.250,00	54.667.250,00	-	-
48	Bagian Perekonomian Kesejahteraan Rakyat	1.090.048,00	266.454.000,00	1.004.629,00	266.539.419,00	266.539.419,00	-	-
49	Bagian Umum	34.673.835,00	3.835.939.765,00	13.600.900,00	3.857.012.700,00	3.857.612.700,00	600.000,00	600.000,00
50	Bagian Pemerintahan	2.551.576,00	65.750.650,00	415.000,00	67.887.226,00	67.887.226,00	-	-
51	Bagian Hukum	5.823.208,00	36.532.000,00	2.051.000,00	40.304.208,00	40.304.208,00	-	-
52	Inspektorat	1.390.000,00	233.242.266,00	4.609.400,00	230.022.866,00	230.417.866,00	395.000,00	395.000,00
53	Badan Perencanaan, Penelitian, Dan Pengembangan Daerah	10.413.750,00	1.027.728.253,00	6.505.050,00	1.031.636.953,00	1.032.336.953,00	700.000,00	700.000,00
54	Badan Pengelolaan Keuangan Dan Pendapatan Daerah	101.588.210,00	2.625.855.519,00	127.311.850,00	2.600.131.879,00	2.610.631.879,00	10.500.000,00	10.500.000,00
55	Badan Kepegawaian Dan Pengembangan SDM		630.684.300,00		630.684.300,00	630.684.300,00	-	-
56	Sekretariat DPRD	2.040.500,00	2.265.747.652,00	1.498.500,00	2.266.289.652,00	2.268.039.652,00	1.750.000,00	1.750.000,00
57	Kecamatan Pariaman Selatan	476.780,00	121.980.250,00	528.000,00	121.929.030,00	121.929.030,00	-	-
58	Kecamatan Pariaman Tengah	147.000,00	118.966.729,00	227.000,00	118.886.729,00	118.886.729,00	-	-
59	Kelurahan Jalan Baru	100.000,00	43.129.400,00	110.000,00	43.119.400,00	45.059.400,00	1.940.000,00	1.940.000,00
60	Kelurahan Jawi-Jawi I	267.000,00	44.461.550,00	681.500,00	44.047.050,00	44.047.050,00	-	-
61	Kelurahan Alai Galombang	215.000,00	74.570.950,00		74.785.950,00	79.585.950,00	4.800.000,00	4.800.000,00
62	Kelurahan Jawi-Jawi II		56.281.000,00		56.281.000,00	56.281.000,00	-	-
63	Kelurahan Jalan Kereta Api	645.000,00	51.750.100,00		52.395.100,00	52.395.100,00	-	-
64	Kelurahan Karan Aur		53.499.800,00		53.499.800,00	53.499.800,00	-	-
65	Kelurahan Kampung Perak	170.000,00	61.273.007,00	268.000,00	61.175.007,00	61.175.007,00	-	-
66	Kelurahan Kampung Jawa II		38.847.200,00	525.000,00	38.322.200,00	38.322.200,00	-	-
67	Kelurahan Ujung Batung	100.000,00	101.933.750,00	410.000,00	101.623.750,00	101.623.750,00	-	-
68	Kelurahan Jati hilir	377.000,00	53.684.400,00	181.000,00	53.880.400,00	53.880.400,00	-	-
69	Kelurahan Lohong	1.184.000,00	36.198.300,00		37.382.300,00	37.382.300,00	-	-
70	Kelurahan Kampung Pondok	177.500,00	47.490.000,00	286.000,00	47.381.500,00	47.381.500,00	-	-
71	Kelurahan Pasir	201.000,00	54.474.000,00	210.000,00	54.465.000,00	54.465.000,00	-	-
72	Kelurahan Taratak	100.000,00	53.391.150,00	390.500,00	53.100.650,00	53.100.650,00	-	-
73	Kelurahan Pondok II	215.000,00	42.415.000,00		42.630.000,00	42.630.000,00	-	-



NO	OPD	Persediaan Awal Tahun	Beblanja Persediaan -LRA	Persediaan Akhir Tahun	Persediaan yang digunakan	Beban Persediaan -LO	Selisih	Belanja Modal Tidak Dikapitalisasi ke beban Persediaan
74	Kelurahan Kampung Jawa I	110.000,00	60.895.400,00	405.000,00	60.600.400,00	60.600.400,00	-	-
75	Kecamatan Pariaman Utara	377.000,00	128.442.600,00	307.000,00	128.512.600,00	128.512.600,00	-	-
76	Kecamatan Pariaman Timur	275.000,00	121.330.112,00	220.000,00	121.385.112,00	121.385.112,00	-	-
77	Kantor Kesbangpol	310.750,00	103.514.770,00	248.906,00	103.576.614,00	103.576.614,00	-	-
<b>Total</b>		<b>5.792.752.527,98</b>	<b>39.044.393.736,00</b>	<b>4.884.307.837,80</b>	<b>39.952.838.426,18</b>	<b>40.607.566.941,18</b>	<b>654.728.515,00</b>	<b>654.728.515,00</b>

**DAFTAR SELISIH BEBAN BARANG DAN JASA-LO DAN BELANJA BARANG DAN JASA -LRA  
TAHUN 2022**

(Dalam Rupiah)

NO	OPD	Beban Barang dan Jasa - LO	Belanja Barang dan Jasa - LRA	Selisih	Pembayaran SP2D Gagal Bayar TA. 2020	Jurnal Aset (+)/(-) Kapitalisasi Barang dan Jasa dan Variabel pendukung Aset tetap	Total
1	DINAS PENDIDIKAN, PEMUDA DAN OLAHRAGA	17.816.063.418,00	16.959.319.278,00	856.744.140,00		856.744.140,00	856.744.140,00
2	SANGGAR KEGIATAN BELAJAR SPNF	148.621.361,00	148.621.361,00	-			-
3	SMP 1 PARIAMAN	426.480.700,00	424.500.500,00	1.980.200,00		1.980.200,00	1.980.200,00
4	SMP 2 PARIAMAN	466.715.500,00	466.715.500,00	-			-
5	SMP 3 PARIAMAN	516.093.300,00	516.093.300,00	-			-
6	SMP 4 PARIAMAN	430.486.612,00	372.624.522,00	57.862.090,00		57.862.090,00	57.862.090,00
7	SMP 5 PARIAMAN	257.194.280,00	254.458.080,00	2.736.200,00		2.736.200,00	2.736.200,00
8	SMP 6 PARIAMAN	228.508.500,00	201.358.500,00	27.150.000,00		27.150.000,00	27.150.000,00
9	SMP 7 PARIAMAN	603.939.139,00	644.891.939,00	(40.952.800,00)		(40.952.800,00)	(40.952.800,00)
10	SMP 8 PARIAMAN	312.927.840,00	252.286.895,00	60.640.945,00		60.640.945,00	60.640.945,00
11	SMP 9 PARIAMAN	300.236.684,00	283.561.684,00	16.675.000,00		16.675.000,00	16.675.000,00
12	DINAS KESEHATAN	11.190.707.181,00	11.190.707.181,00	-			-
13	PUSKESMAS NARAS	601.809.698,00	601.809.698,00	-			-
14	PUSKESMAS KAMPUNG BARU PADUSUNAN	596.163.592,00	596.163.592,00	-			-
15	PUSKESMAS PAUH	1.020.699.786,00	1.020.699.786,00	-			-
16	PUSKESMAS KURAI TAJI	510.577.112,00	510.577.112,00	-			-
17	PUSKESMAS MARUNGGI	604.809.723,00	604.809.723,00	-			-
18	PUSKESMAS AIR SANTOK	491.365.499,00	491.365.499,00	-			-
19	PUSKESMAS SIKAPAK BARAT	454.888.606,00	454.888.606,00	-			-
20	RUMAH SAKIT UMUM DAERAH (RSUD) KOTA PARIAMAN	1.488.371.839,00	1.488.371.839,00	-			-
21	UPT. INSTALASI FARMASI	140.847.321,00	140.847.321,00	-			-
22	DINAS PEKERJAAN UMUM, PENATAAN RUANG DAN PERTANAHAN	2.377.249.394,00	1.649.154.894,00	728.094.500,00		728.094.500,00	728.094.500,00
23	UPT. Peralatan Dan Perbekalan Dan Penerangan Jalan Umum	3.750.481.989,00	3.750.481.989,00	-			-
24	Dinas Perumahan Rakyat, Kawasan Permukiman Dan Lingkungan Hidup	10.776.665.992,00	10.820.627.992,00	(43.962.000,00)		(43.962.000,00)	(43.962.000,00)
25	UPT. Pengelola Air Bersih	679.665.386,00	679.665.386,00	-			-
26	UPT. Laboratorium Lingkungan	977.538.083,00	977.538.083,00	-			-
27	SATUAN POLISI PAMONG PRAJA DAN PEMADAM KEBAKARAN	4.244.295.291,00	4.244.295.291,00	-			-
28	BADAN PENANGGULANGAN BENCANA DAERAH	1.206.304.979,00	1.206.304.979,00	-			-
29	DINAS SOSIAL	462.088.090,00	462.088.090,00	-			-
30	Dinas Pemberdayaan Perempuan Perlindungan Anak Dan Keluarga Berencana	2.127.106.937,00	2.110.662.487,00	16.444.450,00		16.444.450,00	16.444.450,00
31	DINAS KEPENDUDUKAN DAN PENCATATAN SIPIL	143.240.078,00	143.240.078,00	-			-
32	DINAS PEMBERDAYAAN MASYARAKAT DAN DESA	2.326.102.854,00	2.326.102.854,00	-			-
33	DINAS PERHUBUNGAN	1.583.768.177,00	1.583.768.177,00	-			-
34	UPT. PARKIR	408.909.800,00	408.909.800,00	-			-
35	DINAS KOMUNIKASI DAN INFORMATIKA	3.007.642.720,00	3.007.642.720,00	-			-
36	Dinas Perindustrian, Perdagangan, Koperasi Usaha Kecil Dan Menengah	784.861.193,00	784.411.193,00	450.000,00		450.000,00	450.000,00
37	UPT Metrologi Legal	72.982.750,00	72.982.750,00	-			-
38	UPT Pengelola Pasar	2.215.623.400,00	2.215.623.400,00	-			-
39	Dinas Penanaman Modal, PTSP Dan Tenaga Kerja	493.265.862,00	493.265.862,00	-			-
40	DINAS PARIWISATA DAN KEBUDAYAAN	2.831.632.656,00	2.839.569.656,00	(7.937.000,00)	(7.937.000,00)		(7.937.000,00)
41	Dinas Perpustakaan dan Kearsipan	194.331.270,00	194.331.270,00	-			-
42	Dinas Pertanian, Pangan, Dan Perikanan	1.266.958.868,00	1.266.958.868,00	-			-
43	UPT. Puskesmas Dan IB	62.821.710,00	62.821.710,00	-			-
44	UPT. Balai Pelaksana Penyuluhan Pertanian	219.631.023,00	219.631.023,00	-			-
45	UPT. Balai Benih Ikan	115.001.665,00	115.001.665,00	-			-
46	Bagian Organisasi	162.905.000,00	162.905.000,00	-			-
47	Bagian Administrasi Pembangunan	10.300.000,00	10.300.000,00	-			-
48	Bagian Perekonomian Kesejahteraan Rakyat	1.454.170.000,00	1.454.170.000,00	-			-
49	Bagian Umum	3.266.337.449,00	3.266.337.449,00	-			-
50	Bagian Pemerintahan	95.330.000,00	95.330.000,00	-			-
51	Bagian Hukum	203.830.000,00	203.830.000,00	-			-
52	Inspektorat	1.016.548.735,00	1.016.548.735,00	-			-
53	Badan Perencanaan, Penelitian, Dan Pengembangan Daerah	977.484.994,00	977.484.994,00	-			-
54	Badan Pengelolaan Keuangan Dan Pendapatan Daerah	4.306.362.570,00	4.306.362.570,00	-			-
55	Badan Kepegawaian Dan Pengembangan SDM	1.240.754.680,00	1.240.754.680,00	-			-
56	Sekretariat DPRD	3.001.190.145,00	3.001.190.145,00	-			-
57	Kecamatan Pariaman Selatan	93.858.610,00	93.858.610,00	-			-
58	Kecamatan Pariaman Tengah	118.570.392,00	118.570.392,00	-			-
59	Kelurahan Jalan Baru	227.177.984,00	227.177.984,00	-			-
60	Kelurahan Jawi-Jawi I	198.251.706,00	198.251.706,00	-			-

NO	OPD	Beban Barang dan Jasa - LO	Belanja Barang dan Jasa - LRA	Selisih	Pembayaran SP2D Gagal Bayar TA. 2020	Jurnal Aset (+)/(-) Kapitalisasi Barang dan Jasa dan Variabel pendukung Aset tetap	Total
61	Kelurahan Alai Galombang	199.220.799,00	199.220.799,00	-			-
62	Kelurahan Jawi-Jawi II	222.211.689,00	222.211.689,00	-			-
63	Kelurahan Jalan Kereta Api	217.187.060,00	217.187.060,00	-			-
64	Kelurahan Karan Aur	280.850.100,00	280.850.100,00	-			-
65	Kelurahan Kampung Perak	201.722.828,00	201.722.828,00	-			-
66	Kelurahan Kampung Jawa II	202.802.270,00	202.802.270,00	-			-
67	Kelurahan Ujung Batung	236.634.220,00	236.634.220,00	-			-
68	Kelurahan Jati hilir	272.067.320,00	272.067.320,00	-			-
69	Kelurahan Lohong	172.766.786,00	172.766.786,00	-			-
70	Kelurahan Kampung Pondok	244.391.112,00	244.391.112,00	-			-
71	Kelurahan Pasir	208.531.841,00	208.531.841,00	-			-
72	Kelurahan Taratak	226.483.663,00	226.483.663,00	-			-
73	Kelurahan Pondok II	210.466.026,00	210.466.026,00	-			-
74	Kelurahan Kampung Jawa I	219.658.142,00	219.658.142,00	-			-
75	Kecamatan Pariaman Utara	97.660.649,00	97.660.649,00	-			-
76	Kecamatan Pariaman Timur	102.404.366,00	102.404.366,00	-			-
77	Kantor Kesbangpol	343.614.450,00	343.614.450,00	-			-
	<b>Total</b>	<b>100.967.423.444,00</b>	<b>99.291.497.719,00</b>	<b>1.675.925.725,00</b>	<b>(7.937.000,00)</b>	<b>1.683.862.725,00</b>	<b>1.675.925.725,00</b>

**DAFTAR SELISIH BEBAN PEMELIHARAAN-LO DAN BELANJA PEMELIHARAAN -LRA  
TAHUN 2022**

(Dalam Rupiah)

No	OPD/UPT	Beban Pemeliharaan - LO	Belanja Pemeliharaan-LRA	Selisih	Belanja Modal Tidak Dikapitalisasi ke beban Permeliharaan
1	DINAS PENDIDIKAN, PEMUDA DAN OLAHRAGA	79.323.879,00	79.323.879,00	-	
2	SANGGAR KEGIATAN BELAJAR SPNF	14.000.000,00	14.000.000,00	-	
3	SMP 1 PARIAMAN	-	-	-	
4	SMP 2 PARIAMAN	-	-	-	
5	SMP 3 PARIAMAN	1.700.000,00	1.700.000,00	-	
6	SMP 4 PARIAMAN	690.000,00	690.000,00	-	
7	SMP 5 PARIAMAN	1.420.000,00	1.420.000,00	-	
8	SMP 6 PARIAMAN	-	-	-	
9	SMP 7 PARIAMAN	-	-	-	
10	SMP 8 PARIAMAN	980.000,00	980.000,00	-	
11	SMP 9 PARIAMAN	0,00	-	-	
12	DINAS KESEHATAN	255.452.500,00	255.452.500,00	-	
13	PUSKESMAS NARAS	34.268.000,00	34.268.000,00	-	
14	PUSKESMAS KAMPUNG BARU PADUSUNAN	108.400.000,00	108.400.000,00	-	
15	PUSKESMAS PAUH	94.133.044,00	94.133.044,00	-	
16	PUSKESMAS KURAI TAJI	79.588.513,00	79.588.513,00	-	
17	PUSKESMAS MARUNGGI	47.947.950,00	42.947.950,00	5.000.000,00	5.000.000,00
18	PUSKESMAS AIR SANTOK	64.747.500,00	64.747.500,00	-	
19	PUSKESMAS SIKAPAK BARAT	87.500.000,00	87.500.000,00	-	
20	RUMAH SAKIT UMUM DAERAH (RSUD) KOTA PARIAMAN	291.968.720,00	242.168.720,00	49.800.000,00	49.800.000,00
21	UPT. INSTALASI FARMASI	20.103.000,00	20.103.000,00	-	
22	DINAS PEKERJAAN UMUM, PENATAAN RUANG DAN PERTANAHAN	3.168.062.343,00	2.733.140.343,00	434.922.000,00	434.922.000,00
23	UPT. Peralatan Dan Perbekalan Dan Penerangan Jalan Umum	29.110.701,00	29.110.701,00	-	
24	Dinas Perumahan Rakyat, Kawasan Permukiman Dan Lingkungan Hidup	518.099.647,00	518.099.647,00	-	
25	UPT. Pengelola Air Bersih	628.941.010,00	434.319.010,00	194.622.000,00	194.622.000,00
26	UPT. Laboratorium Lingkungan	131.363.000,00	131.363.000,00	-	
27	SATUAN POLISI PAMONG PRAJA DAN PEMADAM KEBAKARAN	254.189.450,00	254.189.450,00	-	
28	BADAN PENANGGULANGAN BENCANA DAERAH	168.558.450,00	168.558.450,00	-	
29	DINAS SOSIAL	45.347.000,00	45.347.000,00	-	
30	Dinas Pemberdayaan Perempuan Perlindungan Anak Dan Keluarga Berencana	301.784.175,00	301.784.175,00	-	
31	DINAS KEPENDUDUKAN DAN PENCATATAN SIPIL	74.677.051,00	74.677.051,00	-	
32	DINAS PEMBERDAYAAN MASYARAKAT DAN DESA	272.829.998,00	272.829.998,00	-	
33	DINAS PERHUBUNGAN	405.008.216,00	405.008.216,00	-	
34	UPT. PARKIR	44.950.000,00	44.950.000,00	-	
35	DINAS KOMUNIKASI DAN INFORMATIKA	87.094.900,00	87.094.900,00	-	
36	Dinas Perindustrian, Perdagangan, Koperasi Usaha Kecil Dan Menengah	94.523.480,00	94.523.480,00	-	
37	UPT Metrologi Legal	15.753.900,00	15.753.900,00	-	
38	UPT Pengelola Pasar	161.991.900,00	161.991.900,00	-	
39	Dinas Penanaman Modal, PTSP Dan Tenaga Kerja	56.135.000,00	56.135.000,00	-	
40	DINAS PARIWISATA DAN KEBUDAYAAN	696.039.027,00	696.039.027,00	-	
41	Dinas Perpustakaan dan Kearsipan	225.661.540,00	31.351.540,00	194.310.000,00	194.310.000,00
42	Dinas Pertanian, Pangan, Dan Perikanan	139.672.200,00	139.672.200,00	-	
43	UPT. Puskesmas Dan IB	13.420.000,00	13.420.000,00	-	
44	UPT. Balai Pelaksana Penyuluhan Pertanian	48.795.000,00	48.795.000,00	-	
45	UPT. Balai Benih Ikan	13.475.000,00	13.475.000,00	-	
46	Bagian Umum	1.404.973.820,00	1.404.973.820,00	-	
47	Inspektorat	77.502.712,00	77.502.712,00	-	
48	Badan Perencanaan, Penelitian, Dan Pengembangan Daerah	133.437.796,00	133.437.796,00	-	
49	Badan Pengelolaan Keuangan Dan Pendapatan Daerah	591.567.600,00	591.567.600,00	-	
50	Badan Kepegawaian Dan Pengembangan SDM	26.716.501,00	26.716.501,00	-	
51	Sekretariat DPRD	601.891.983,00	402.391.983,00	199.500.000,00	199.500.000,00

No	OPD/UPT	Beban Pemeliharaan - LO	Belanja Pemeliharaan-LRA	Selisih	Belanja Modal Tidak Dikapitalisasi ke beban Pereliharaan
52	Kecamatan Pariaman Selatan	23.937.870,00	23.937.870,00	-	
53	Kecamatan Pariaman Tengah	28.256.636,00	28.256.636,00	-	
54	Kelurahan Jalan Baru	5.984.000,00	5.984.000,00	-	
55	Kelurahan Jawi-Jawi I	7.050.000,00	7.050.000,00	-	
56	Kelurahan Alai Galombang	18.100.000,00	18.100.000,00	-	
57	Kelurahan Jawi-Jawi II	6.560.000,00	6.560.000,00	-	
58	Kelurahan Jalan Kereta Api	6.000.000,00	6.000.000,00	-	
59	Kelurahan Karan Aur	6.710.000,00	6.710.000,00	-	
60	Kelurahan Kampung Perak	6.600.000,00	6.600.000,00	-	
61	Kelurahan Kampung Jawa II	6.494.500,00	6.494.500,00	-	
62	Kelurahan Ujung Batung	24.983.625,00	24.983.625,00	-	
63	Kelurahan Jati hilir	8.500.000,00	8.500.000,00	-	
64	Kelurahan Lohong	3.500.000,00	3.500.000,00	-	
65	Kelurahan Kampung Pondok	7.440.000,00	7.440.000,00	-	
66	Kelurahan Pasir	6.176.000,00	6.176.000,00	-	
67	Kelurahan Taratak	5.300.000,00	5.300.000,00	-	
68	Kelurahan Pondok II	6.000.000,00	6.000.000,00	-	
69	Kelurahan Kampung Jawa I	8.690.000,00	8.690.000,00	-	
70	Kecamatan Pariaman Utara	44.914.960,00	44.914.960,00	-	
71	Kecamatan Pariaman Timur	19.320.000,00	19.320.000,00	-	
72	Kantor Kesbangpol	23.080.000,00	23.080.000,00	-	
	<b>Total</b>	<b>11.887.394.097,00</b>	<b>10.809.240.097,00</b>	<b>1.078.154.000,00</b>	<b>1.078.154.000,00</b>

**DAFTAR SELISIH BEBAN PERJALANAN DINAS-LO DAN BELANJA PERJALANAN DINAS -LRA  
TAHUN 2022**

(Dalam Rupiah)

No	Unit Kerja	Belanja Perjalanan Dinas- LRA			TOTAL	Beban Perjalanan Dinas-LO			TOTAL	Selisih		
		Beban Perjalanan Dinas Biasa	Beban Perjalanan Dinas Dalam Kota	Luar Daerah		Beban Perjalanan Dinas Biasa	Beban Perjalanan Dinas Dalam Kota	Luar Daerah		Beban Perjalanan Dinas Biasa	Beban Perjalanan Dinas Dalam Kota	Luar Daerah
1	DINAS PENDIDIKAN, PEMUDA DAN OLAHRAGA	332.080.000	3.300.000	296.730.875	632.110.875	332.080.000	3.300.000	296.730.875	632.110.875	-	-	-
2	SANGGAR KEGIATAN BELAJAR SPNF	12.000.000			12.000.000	12.000.000			12.000.000	-	-	-
3	SMP 1 PARIAMAN	2.150.000		6.497.600	8.647.600	2.150.000		6.497.600	8.647.600	-	-	-
4	SMP 2 PARIAMAN	6.865.800			6.865.800	6.865.800			6.865.800	-	-	-
5	SMP 3 PARIAMAN			6.248.800	6.248.800			6.248.800	6.248.800	-	-	-
6	SMP 4 PARIAMAN			6.565.780	6.565.780			6.565.780	6.565.780	-	-	-
7	SMP 7 PARIAMAN	600.000		6.310.990	6.910.990	600.000		6.310.990	6.910.990	-	-	-
8	DINAS KESEHATAN	301.189.750		203.067.839	504.257.589	301.189.750		203.067.839	504.257.589	-	-	-
9	PUSKESMAS NARAS	23.200.000			23.200.000	23.200.000			23.200.000	-	-	-
10	PUSKESMAS KAMPUNG BARU PADUSUNAN	14.000.000		6.700.000	20.700.000	14.000.000		6.700.000	20.700.000	-	-	-
11	PUSKESMAS PAUH	32.675.000		9.919.000	42.594.000	32.675.000		9.919.000	42.594.000	-	-	-
12	PUSKESMAS KURAI TAJI	9.875.000	5.000.000	44.248.210	59.123.210	9.875.000	5.000.000	44.248.210	59.123.210	-	-	-
13	PUSKESMAS MARUNGGI	34.150.000		8.519.585	42.669.585	34.150.000		8.519.585	42.669.585	-	-	-
14	PUSKESMAS AIR SANTOK	11.000.000		21.160.000	32.160.000	11.000.000		21.160.000	32.160.000	-	-	-
15	PUSKESMAS SIKAPAK BARAT	24.300.000		13.131.765	37.431.765	24.300.000		13.131.765	37.431.765	-	-	-
16	RUMAH SAKIT UMUM DAERAH (RSUD) KOTA PARIAMAN	65.800.000		94.504.720	160.304.720	65.800.000		94.504.720	160.304.720	-	-	-
17	UPT. INSTALASI FARMASI	25.200.000			25.200.000	25.200.000			25.200.000	-	-	-
18	DINAS PEKERJAAN UMUM, PENATAAN RUANG DAN PERTANAHAN	302.954.900		526.793.285	829.748.185	302.954.900		526.793.285	829.748.185	-	-	-
19	UPT. Peralatan Dan Perbekalan Dan Penerangan Jalan Umum	21.350.000		35.978.128	57.328.128	21.350.000		35.978.128	57.328.128	-	-	-
20	Dinas Perumahan Rakyat, Kawasan Permukiman Dan Lingkungan Hidup	100.825.000	4.100.000	153.576.727	258.501.727	100.825.000	4.100.000	153.576.727	258.501.727	-	-	-
21	UPT. Pengelola Air Bersih	33.314.900			33.314.900	33.314.900			33.314.900	-	-	-
22	UPT. Laboratorium Lingkungan	100.500.000		53.581.096	154.081.096	100.500.000		53.581.096	154.081.096	-	-	-
23	SATUAN POLISI PAMONG PRAJA DAN PEMADAM KEBAKARAN	20.000.000		91.667.038	111.667.038	20.000.000		91.667.038	111.667.038	-	-	-
24	BADAN PENANGGULANGAN BENCANA DAERAH	49.975.000		72.699.030	122.674.030	49.975.000		72.699.030	122.674.030	-	-	-
25	DINAS SOSIAL	53.748.059		113.000.906	166.748.965	53.748.059		113.000.906	166.748.965	-	-	-
26	Dinas Pemberdayaan Perempuan Perlindungan Anak Dan Keluarga Berencana	117.700.000	54.050.000	71.968.095	243.718.095	117.700.000	54.050.000	71.968.095	243.718.095	-	-	-
27	DINAS KEPENDUDUKAN DAN PENCATATAN SIPIL	33.850.000	29.100.000	21.610.900	84.560.900	33.850.000	29.100.000	21.610.900	84.560.900	-	-	-
28	DINAS PEMBERDAYAAN MASYARAKAT DAN DESA	207.282.750		511.088.498	718.371.248	207.282.750		511.088.498	718.371.248	-	-	-

No	Unit Kerja	Belanja Perjalanan Dinas- LRA				Beban Perjalanan Dinas-LO				Selisih		
		Beban Perjalanan Dinas Biasa	Beban Perjalanan Dinas Dalam Kota	Luar Daerah	TOTAL	Beban Perjalanan Dinas Biasa	Beban Perjalanan Dinas Dalam Kota	Luar Daerah	TOTAL	Beban Perjalanan Dinas Biasa	Beban Perjalanan Dinas Dalam Kota	Luar Daerah
29	DINAS PERHUBUNGAN	39.150.000		62.163.254	101.313.254	39.150.000		62.163.254	101.313.254	-	-	-
30	UPT. PARKIR	34.225.000			34.225.000	34.225.000			34.225.000	-	-	-
31	DINAS KOMUNIKASI DAN INFORMATIKA	24.470.000		47.483.000	71.953.000	24.470.000		47.483.000	71.953.000	-	-	-
32	Dinas Perindustrian, Perdagangan, Koperasi Usaha Kecil Dan Menengah	119.590.000		335.101.058	454.691.058	119.590.000		335.101.058	454.691.058	-	-	-
33	UPT Metrologi Legal	10.600.000		26.580.400	37.180.400	10.600.000		26.580.400	37.180.400	-	-	-
34	UPT Pengelola Pasar	33.105.000		19.546.721	52.651.721	33.105.000		19.546.721	52.651.721	-	-	-
35	Dinas Penanaman Modal, PTSP Dan Tenaga Kerja	20.000.000	162.000.000	51.632.489	233.632.489	20.000.000	162.000.000	51.632.489	233.632.489	-	-	-
36	DINAS PARIWISATA DAN KEBUDAYAAN	123.215.000		303.844.247	427.059.247	123.215.000		303.844.247	427.059.247	-	-	-
37	Dinas Perpustakaan dan Kearsipan	48.000.000		163.344.239	211.344.239	48.000.000		163.344.239	211.344.239	-	-	-
38	Dinas Pertanian, Pangan, Dan Perikanan	147.823.000	84.700.000	94.118.583	326.641.583	147.823.000	84.700.000	94.118.583	326.641.583	-	-	-
39	UPT. Puskeswan Dan IB	10.000.000	23.700.000		33.700.000	10.000.000	23.700.000		33.700.000	-	-	-
40	UPT. Balai Pelaksana Penyuluhan Pertanian	26.625.000			26.625.000	26.625.000			26.625.000	-	-	-
41	UPT. Balai Benih Ikan	5.450.000		14.250.000	19.700.000	5.450.000		14.250.000	19.700.000	-	-	-
42	Bagian Organisasi	43.375.000		64.915.571	108.290.571	43.375.000		64.915.571	108.290.571	-	-	-
43	Bagian Administrasi Pembangunan	49.375.000		48.011.260	97.386.260	49.375.000		48.011.260	97.386.260	-	-	-
44	Bagian Perekonomian Kesejahteraan Rakyat	43.325.000		37.968.476	81.293.476	43.325.000		37.968.476	81.293.476	-	-	-
45	Bagian Umum	387.805.000		2.823.490.858	3.211.295.858	387.805.000		2.823.490.858	3.211.295.858	-	-	-
46	Bagian Pemerintahan	67.030.000		63.873.758	130.903.758	67.030.000		63.873.758	130.903.758	-	-	-
47	Bagian Hukum	53.700.000		101.997.880	155.697.880	53.700.000		101.997.880	155.697.880	-	-	-
48	Inspektorat	733.510.000		199.970.389	933.480.389	733.510.000		199.970.389	933.480.389	-	-	-
49	Badan Perencanaan, Penelitian, Dan Pengembangan Daerah	155.300.500		373.970.607	529.271.107	155.300.500		373.970.607	529.271.107	-	-	-
50	Badan Pengelolaan Keuangan Dan Pendapatan Daerah	759.120.000		1.911.020.320	2.670.140.320	759.120.000		1.911.020.320	2.670.140.320	-	-	-
51	Badan Kepegawaian Dan Pengembangan SDM	229.985.900		749.972.449	979.958.349	229.985.900		749.972.449	979.958.349	-	-	-
52	Sekretariat DPRD	1.270.250.300	2.150.000	7.186.301.083	8.458.701.383	1.270.250.300	2.150.000	7.186.301.083	8.458.701.383	-	-	-
53	Kecamatan Pariaman Selatan	17.900.000		38.100.000	56.000.000	17.900.000		38.100.000	56.000.000	-	-	-
54	Kecamatan Pariaman Tengah	26.450.000		37.800.000	64.250.000	26.450.000		37.800.000	64.250.000	-	-	-
55	Kelurahan Jalan Baru	15.625.000		6.460.000	22.085.000	15.625.000		6.460.000	22.085.000	-	-	-
56	Kelurahan Jawi-Jawi I	19.825.000		5.450.400	25.275.400	19.825.000		5.450.400	25.275.400	-	-	-
57	Kelurahan Alai Galombang	18.300.000			18.300.000	18.300.000			18.300.000	-	-	-
58	Kelurahan Jawi-Jawi II	23.275.000			23.275.000	23.275.000			23.275.000	-	-	-
59	Kelurahan Jalan Kereta Api	8.525.000		6.420.000	14.945.000	8.525.000		6.420.000	14.945.000	-	-	-
60	Kelurahan Karan Aur	17.875.000			17.875.000	17.875.000			17.875.000	-	-	-
61	Kelurahan Kampung Perak	20.000.000			20.000.000	20.000.000			20.000.000	-	-	-
62	Kelurahan Kampung Jawa II	19.900.000			19.900.000	19.900.000			19.900.000	-	-	-

No	Unit Kerja	Belanja Perjalanan Dinas- LRA			TOTAL	Beban Perjalanan Dinas-LO			TOTAL	Selisih		
		Beban Perjalanan Dinas Biasa	Beban Perjalanan Dinas Dalam Kota	Luar Daerah		Beban Perjalanan Dinas Biasa	Beban Perjalanan Dinas Dalam Kota	Luar Daerah		Beban Perjalanan Dinas Biasa	Beban Perjalanan Dinas Dalam Kota	Luar Daerah
63	Kelurahan Ujung Batung	19.875.000			19.875.000	19.875.000			19.875.000	-	-	-
64	Kelurahan Jati hilir	15.400.000		6.460.000	21.860.000	15.400.000		6.460.000	21.860.000	-	-	-
65	Kelurahan Lohong	18.400.000		5.910.000	24.310.000	18.400.000		5.910.000	24.310.000	-	-	-
66	Kelurahan Kampung Pondok	20.000.000		5.230.000	25.230.000	20.000.000		5.230.000	25.230.000	-	-	-
67	Kelurahan Pasir	19.250.000		5.230.000	24.480.000	19.250.000		5.230.000	24.480.000	-	-	-
68	Kelurahan Taratak	19.900.000			19.900.000	19.900.000			19.900.000	-	-	-
69	Kelurahan Pondok II	14.475.000	4.200.000		18.675.000	14.475.000	4.200.000		18.675.000	-	-	-
70	Kelurahan Kampung Jawa I	11.900.000		4.950.000	16.850.000	11.900.000		4.950.000	16.850.000	-	-	-
71	Kecamatan Pariaman Utara	32.225.000		51.655.408	83.880.408	32.225.000		51.655.408	83.880.408	-	-	-
72	Kecamatan Pariaman Timur	11.975.000		37.493.467	49.468.467	11.975.000		37.493.467	49.468.467	-	-	-
73	Kantor Kesbangpol	40.975.000		396.014.601	436.989.601	40.975.000		396.014.601	436.989.601	-	-	-
	Total	6.783.665.859	372.300.000	17.662.299.385	24.818.265.244	6.783.665.859	372.300.000	17.662.299.385	24.818.265.244	-	-	-



**Pemerintah Kota Pariaman**  
**Dampak Kumulatif Perubahan Kebijakan/Kesalahan Mendasar**  
**Koreksi Ekuitas Lainnya**

(Dalam Rupiah)

No	TANGGAL	NO. BUKTI	URAIAN	DEBET	KREDIT	SALDO
1	2	3	4	5	6	7
1	01-Jan-2022		Saldo Awal			4.776.190.212,15
2		001/JB/AIRBERSIH-SALDOAWAL/2022	JURNAL BALIK KOREKSI EKUITAS		744.199.468,00	5.520.389.680,15
3		001/JB/DINKES/2022	JURNAL BALIK KOREKSI EKUITAS	18.575.534,00		5.501.814.146,15
4		001/JB/KEC. PARTENG/2022	JURNAL BALI KOREKSI EKUITAS LAINNYA	1.093.750,00		5.500.720.396,15
5		001/jb/saldoawal/2022	JURNAL BALIK KOREKSI EKUITAS	7.613.176.000,00		-2.112.455.603,85
6		001/JB/TERMINA-2022	JURNAL BALIK KOREKSI EKUITAS		2.236.262.000,00	123.806.396,15
7		001/PERINDAGKOP/2022	KOREKSI EKUITAS	722.109.309,00		-598.302.912,85
8		001/SATPOLPP/2022	JURNAL KOREKSI	-172.040.943,00		-426.261.969,85
9		002/DPPP/2022	JURNAL KOREKSI	45.601.000,00		-471.862.969,85
10		002/JB/PERKIM/2022	Jurnal Balik Koreksi Ekuitas Lainnya		23,00	-471.862.946,85
11		002/JB/SMPN5/2022	JURNAL KOREKSI		1.500.000,00	-470.362.946,85
12		002/JB/SMPN7/2022	JURNAL KOREKSI	34.376,00		-470.397.322,85
13		002/PUPR/2022	JURNAL KOREKSI		457.339.020,12	-13.058.302,73
14		002/PUSK-MRG/2022	JURNAL KOREKSI	78.125,00		-13.136.427,73
15		002JB/SMPN1/2022	Jurnal Koreksi	6.119.792,00		-19.256.219,73
16		01/JB/DIKPORA/2022	Koreksi Ekuitas		19.299.000,00	42.780,27
17		01/JB/PARTENG/2022	JURNAL KOREKSI	6.250,00		36.530,27
18		01/JB/PARTIM/2022	JURNAL KOREKSI	8.405,26		28.125,01
19		01/JB/PARUT/2022	JURNAL KOREKSI	14.791,01		13.334,00
20		01/JB/PASEL/2022	JURNAL KOREKSI	13.334,00		0,00
21	30-Jun-2022	002/JPA/Dinkes/2022	Pengembalian gaji an Sri wahyuni ASN Dinkes tahun 2019 sd Des 2021	115.670.644,00		-115.670.644,00
22		003/JPA/Dinkes/2022	Pengembalian gaji an Sri wahyuni ASN Dinkes	7.510.200,00		-123.180.844,00
23	25-Des-2022	301/JP/Dinkes/2022	JURNAL KOREKSI PERALATAN DAN MESIN		13.365.000,00	-109.815.844,00
24		302/JP/HC.SIKAPAK/2022	JURNAL KOREKSI (-) PERALATAN DAN MESIN	430.000,00		-110.245.844,00
25		400/JPA/SMP4/2022	Mutasi (-) Saldo Awal SKPD gedung dan Bangunan SMP 8		19.450.000,00	-90.795.844,00
26		403/JPA/DIKPORA/2022	Mutasi (-) Penyesuaian Saldo Awal	19.450.000,00		-110.245.844,00
27		50/JP/UML/2022	Jurnal Penyesuaian Pembayaran Utang Belanja Metrologi Legal kurang catat Tahun 2021		3.985.000,00	-106.260.844,00
28		801/JPA/KEC. PARTENG/2022	Mutasi (-) antar SKPD Akumulasi penyusutan gedung dan Bangunan			-106.260.844,00
29		802/JP/DISPERSIP/2022	Koreksi Saldo Awal Akum Peralatan Mesin		3.453.047,00	-102.807.797,00
30	25-Des-2022	802/JP/DPPP/2022	Jurnal Penyesuaian Mutasi (-) antar SKPD Akum Peralatan dan Mesin		1,00	-102.807.796,00
31		802/JP/PERINDAGKOP/2022	Mutasi (+) penyesuaian saldo Awal Akumulasi Penyusutan Gedung dan Bangunan	6.307.230.729,00		-6.410.038.525,00
32		802/JPA/BPKPD/2022	Jurnal penyesuaian Koreksi Saldo Awal Akumulasi Penyusutan Gedung dan Bangunan	29.208.542,00		-6.439.247.067,00
33		802/PUSK-KT/2022	Mutasi (+) Akumulasi penyusutan Peralatan dan Mesin	491.563,01		-6.439.738.630,01
34		803/JP/DPPP/2022	Koreksi (-) Saldo Awal Akum Penyusutan Peralatan Mesin		405.000,00	-6.439.333.630,01

**Pemerintah Kota Pariaman**  
**Dampak Kumulatif Perubahan Kebijakan/Kesalahan Mendasar**  
**Koreksi Ekuitas Lainnya**

(Dalam Rupiah)

No	TANGGAL	NO. BUKTI	U R A I A N	DEBET	KREDIT	SALDO
35		803/JPA/Dinkes/2022	Mutasi (+) penyesuaian Akumulasi penyusutan peralatan dan mesin	14.150.594,49		-6.453.484.224,50
36		803/JPA/PARUT/2022	Mutasi (+) penyesuaian saldo awal akumulasi penyusutan gedung dan bangunan	25.002.231,00		-6.478.486.455,50
37		803/JPA/RSUD/2022	Mutasi (+) Penyesuaian Akumulasi Penyusutan Peralatan dan mesin		785.594,00	-6.477.700.861,50
38		804/JP/PUPR/2022	Mutasi (+) Penyesuaian Akumulasi Penyusutan ATL	71.130.152,00		-6.548.831.013,50
39		851/JP/PARKIR/2022	Jrnal Aset lainnya	0,85		-6.548.831.014,35
40		851/JPA/Dinkes/2022	Jurnal Koreksi Saldo Awal Mutasi (-)	13.365.000,00		-6.562.196.014,35
41		851/JPA/PUSK-MRG/2022	Koreksi Akumulasi Peralatan dan Mesin	0,01		-6.562.196.014,36
42		851/JPA/SET DPRD/2022	Koreksi Akumulasi Penyusutan Peralatan dan Mesin	0,01		-6.562.196.014,37
43		851/PUSK-PAUH/2022	Jurnal Penyesuaian Akum Gedung Bangunan	5,00		-6.562.196.019,37
44		852/JPA/PARTIM/2022	Koreksi Akumulasi Penyusutan Peralatan dan Mesin		0,03	-6.562.196.019,34
45		852/JPA/PUSK-MRG/2022	Jurnal Penyesuaian Akum gedung dan Bangunan	3,00		-6.562.196.022,34
46		852/PUSK-KT/2022	Jurnal Penyesuaian Akum Gedung bangunan	3,00		-6.562.196.025,34
47	30-Des-2022	004/JPA/Dinkes/2022	Pengembalian gaji an Sri wahyuni ASN Dinkes	3.755.100,00		-6.565.951.125,34
48	31-Des-2022	105/BOS/DIKPORA/2022	penyesuaian utang belanja BOS SDN 19 Cubadak Air Selatan		1.185.200,00	-6.564.765.925,34
49		BPK/001/DISHUB/2022	Koreksi mobil trado Rp.192.900.000 pada Dinas Perhubungan Tahun 2021		192.900.000,00	-6.371.865.925,34
50		BPK/001/PERINDAGKOP/2022	Koreksi kdp siap sebesar Rp 9.980.000 pada Dinas Perindagkop pada Tahun 2021	589.950,00		-6.372.455.875,34
51		BPK/001/PUPR/2022	Pengembalian dan Pembayaran biaya denda pelaksanaan pekerjaan periode 14 s.d 31 Desember 2014, biaya pengembalian jaminan pelaksanaan yang telah dicairkan, dan biaya pembayaran prestasi penyelesaian pekerjaan sampai bobot 100%	565.516.200,00		-6.937.972.075,34
52		BPK/002/DISHUB/2022	Koreksi mobil trado Rp.192.900.000 pada Dinas Perhubungan Tahun 2021	192.900.000,00		-7.130.872.075,34
<b>JUMLAH</b>				<b>15.601.190.640,64</b>	<b>3.694.128.353,15</b>	<b>-7.130.872.075,34</b>



**BAB VII  
PENUTUP**

Laporan Keuangan Pemerintah Kota Pariaman Tahun 2022 merupakan bentuk pelaksanaan peraturan perundang-undangan di bidang pengelolaan keuangan dan peraturan terkait lainnya, untuk memberikan informasi yang lengkap dan andal kepada pemangku kepentingan (*stakeholder*) guna terwujudnya tata kelola pemerintahan yang baik dan pemerintahan yang bersih (*Good Governance and Clean Government*).

Demikian Catatan atas Laporan Keuangan (CaLK) ini disajikan sebagai bagian yang tidak terpisahkan dari Laporan Keuangan Pemerintah Kota Pariaman Tahun 2022 secara keseluruhan.